

Экосистема рейтингов «Три миссии университета»

Университеты ЦФО в локальных рейтингах вузов России

2021 - пилотный выпуск

23 марта 2022 г.

Цели настоящего доклада

1. Информация о пилотном проекте **Локальные рейтинги вузов** экосистемы рейтингов «Три миссии университета»
2. Обращение к вузам и их объединениям с просьбой дать предложения по совершенствованию методики рейтинга: какие критерии следует видоизменить, исключить или добавить. Предложения должны содержать **краткое обоснование** (чем обусловлено) и **конкретные измеряемые показатели**. Заверенные представителем вуза или объединения предложения просьба направлять по адресу contact@mosiur.org

Переход от рейтинга к экосистеме рейтингов

Цель: каждый российский вуз должен получить адекватную оценку в соответствии со своей миссией. Экосистема должна стать инструментом, доступным всем членам РСР

Единые методические предпосылки: все рейтинги во главу угла ставят сбалансированное развитие вуза в соответствии с его тремя миссиями

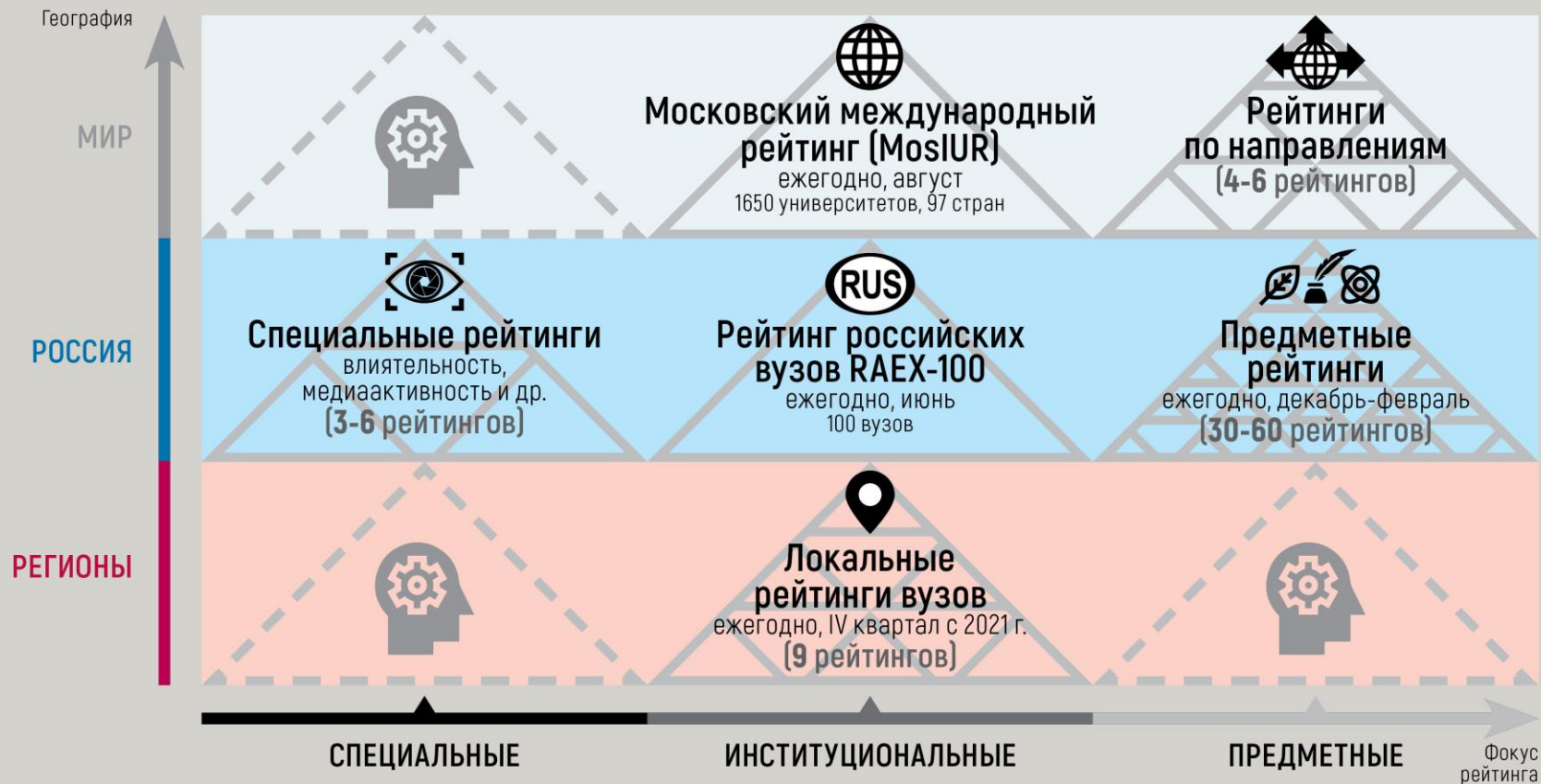
Линейка рейтингов по территориям:

- Московский **международный** рейтинг «Три миссии университета» дал возможность объективной оценки российских университетов на международном уровне.
- **Российский** рейтинг продолжает идеологию «Трех миссий» и задает ориентиры среди лидеров высшего образования с учетом российской специфики
- **Локальные** рейтинги позволяют анализировать достижения вузов, фокусирующихся в основном на деятельности в регионах или узких областях знаний.

Линейка по направлениям:

- **Институциональные** рейтинги (рейтинги университетов в целом)
- Рейтинги **по предметам**
- **Специальные** рейтинги (оцениваются отдельные свойства – участие в государственных инициативах, медиаактивность, влияние на молодежь и т.д.)

Экосистема рейтингов «Три миссии университета»



Локальные рейтинги вузов: преимущество

Единый подход, но разный инструментарий – в зависимости от доступной на соответствующем уровне информации и стоящих перед университетами на этом уровне задач.

Например, на международном уровне используются критерии, которые **сложно, невозможно или даже бессмысленно применять** на локальном уровне: международная интеграция (доля иностранных студентов, программы двух дипломов, победы на высокоуровневых международных студенческих олимпиадах, онлайн курсы на международных платформах, премии из списка IREG (Нобель, Филдс и др.)

С другой стороны, для локальных вузов **можно использовать** такие неприменимые на международном уровне, но зато **адекватно учитывающие региональные реалии критерии** как балл ЕГЭ, доля зачисленных по итогам олимпиад, доля студентов первого курса из других регионов, программы ДПО, доля обучающихся по целевому приему.

Различия в критериях рейтингов разного уровня иногда могут приводить к расхождениям. Это как в футболе: победа в Лиге чемпионов не гарантирует победы в национальном чемпионате, хотя игра в обоих случаях одна и правила едины))

Но эти расхождения не велики. Было проведено специальное исследование, которое показывает преимущество методик международного, российского и локальных рейтингов, корреляция уверенно превышает 0,9. Иными словами, **на локальном уровне вузы получают инструмент, максимально приближенный к международному.**

Что делается для повышения доверия к рейтингу

- В рейтинге учтены все основные показатели реализации программы **Приоритет-2030**
- Рейтинг опирается исключительно на **объективные показатели**, полученные из независимых источников
- Методика рейтинга была разработана в тесном взаимодействии с **Рабочей группой РСР** по стратегическому академическому лидерству, методические подходы были обсуждены и одобрены на заседании группы
- Методика **обсуждалась** на IX международном форуме вузов «Глобальная конкурентоспособность», в котором приняло участие более 500 человек из более чем 200 вузов
- Консультативная **поддержка IREG Observatory**
- Результаты пилотного рейтинга **планируется обсудить на мероприятиях РСР во всех федеральных округах**. По материалам обсуждений методика будет доработана.



Методология: критерии группы «Образование»

№	Название	Вес, %
1	Многообразие знания: количество образовательных программ, по которым ведется приём	2
2	Средневзвешенный конкурсный балл абитуриентов, зачисленных по конкурсу на очную форму обучения в вуз (на бюджетной основе, в рамках целевого приема и с оплатой стоимости затрат на обучение физическими и юридическими лицами)	8
3	Численность в составе студентов первого курса бакалавриата/специалитета соответствующего направления подготовки (специальности) победителей и призеров заключительного этапа всероссийской олимпиады школьников (очная форма обучения)	6
4	Доля обучающихся по программам магистратуры в общей численности обучающихся по образовательным программам высшего образования по очной форме обучения	6
5	Доля поступивших на обучение по очной форме на программы магистратуры, имеющих диплом бакалавра/специалиста другого вуза	2
6	Количество медалей, завоеванных обучающимися на российских студенческих олимпиадах. Учитывались состязания "Молодые профессионалы" (WorldSkills Russia, 2019 г. и 2020 г.) и "Я — профессионал" (2020 г. и 2021 г.)	7
7	Численность ППС в расчете на 100 студентов (в пересчете на полную занятость)	7
8	Доля НПР, имеющих ученую степень	1
9	Объем финансирования в расчете на студента	6

Методология: критерии группы «Наука»

№	Название	Вес, %
1	Доля обучающихся по программам подготовки научно-педагогических кадров в аспирантуре, программам ординатуры, программам ассистентуры-стажировки в общей численности обучающихся по образовательным программам высшего образования по очной форме обучения	2
2	Численность лиц, защитивших кандидатские диссертации в диссертационных советах в отчетном году (в расчете на 100 обучающихся по образовательным программам высшего образования по очной форме обучения)	3
3	Объем средств, привлеченных на научные исследования и разработки	4
4	Объем средств, привлеченных на научные исследования и разработки, на 1 НПР (в пересчете на полную занятость)	4
5	Количество индексируемых в базе Web of Science Core Collection публикаций за последние три полных года	2
6	Количество индексируемых в базе Web of Science Core Collection публикаций за последние три полных года, в расчете на одного научно-педагогического работника	2
7	Количество публикаций, индексируемых в РИНЦ, за последние пять лет	1
8	Количество публикаций за последние 5 лет, индексируемых в Russian Science Citation Index (RSCI)	2
9	Совокупная цитируемость публикаций вуза, индексируемых в Web of Science Core Collection и изданных за последние 3 года	2
10	Совокупная цитируемость публикаций вуза, изданных за последние 5 лет, индексируемых в РИНЦ (в расчете на 1 статью)	1
11	Совокупная цитируемость публикаций вуза, изданных за последние 5 лет, индексируемых в RSCI	2

Методология: критерии группы «Общество»

№	Название	Вес, %
1	Доля студентов, обучающихся в вузе, от общего количества студентов в регионе (очная форма обучения)	2
2	Доля обучающихся по образовательным программам высшего образования по договорам о целевом обучении в общей численности обучающихся по образовательным программам высшего образования (очная форма обучения)	2
3	Доля студентов, обучающихся по программам с использованием сетевой формы (все формы обучения; бакалавриат, специалитет, магистратура)	1
4	Доля студентов первого курса из других регионов (очная форма обучения)	3
5	Численность обучавшихся по программам ДПО за отчетный год	4
6	Объем доходов от реализации дополнительных профессиональных программ в расчете на одного НПП (в пересчете на полную занятость)	4
7	Доля внебюджетного финансирования	2
8	Частота упоминаний вуза в СМИ (данные системы мониторинга и анализа СМИ и соцмедиа СКАН-Интерфакс)	2
9	Аудитория сайта вуза (по данным веб-аналитики компании Alexa)	4
10	Количество подписчиков аккаунта университета в соцсетях (сумма количества подписчиков в двух сетях, где вуз имеет наибольшую аудиторию. Рассматривались социальные сети Facebook, Instagram, Telegram, VK, YouTube).	3
11	Результаты общекомандного зачета среди спортивных сборных команд-участниц Всероссийских универсиад (сумма медалей на Зимних универсиадах 2020 г. и 2018 г., а также на Летних универсиадах 2020 г. и 2018 г.)	3

Методология: **источники данных**

- Статистические данные Минобрнауки РФ
- данные провайдера библиометрических данных Clarivate Analytics
- веб-сайты различных студенческих состязаний «Я — профессионал», «Молодые профессионалы» (WorldSkills Russia)
- социальные сети Facebook, VK, Instagram, YouTube, Telegram
- данные Всероссийских универсиад
- данные веб-аналитики Alexa
- система мониторинга и анализа СМИ и соцмедиа СКАН-Интерфакс

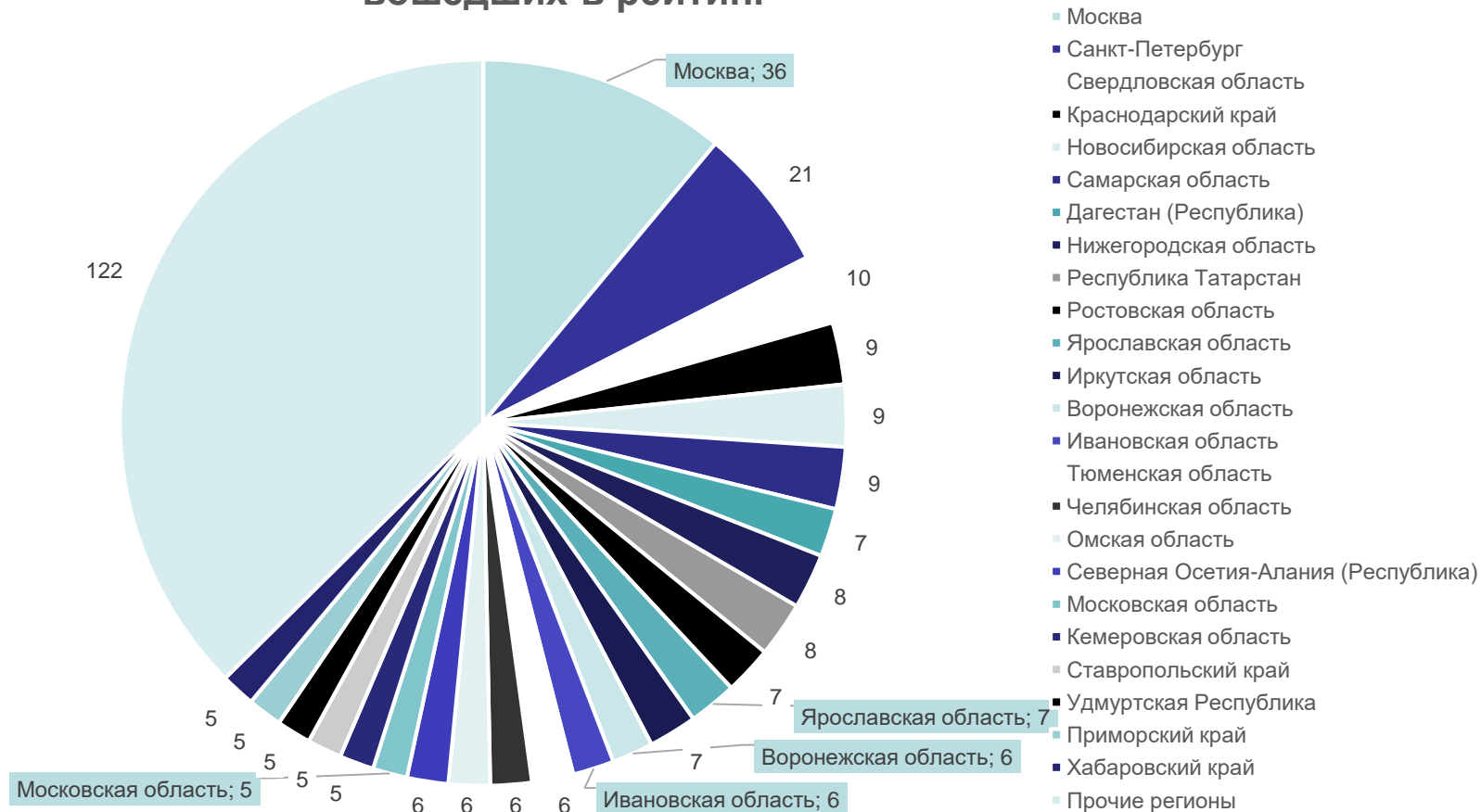
Результаты рейтинга: **федеральные округа России**

	Число вузов в локальном рейтинге	Число вузов в рейтинге RAEX-100	Число вузов в рейтинге MosIUR	Число студентов- очников в вузах, вошедших в локальный рейтинг
Центральный федеральный округ	91	46	45	193 678
Приволжский федеральный округ	59	13	21	207 670
Сибирский федеральный округ	38	10	15	135 136
Северо-Западный федеральный округ	35	14	14	113 838
Южный федеральный округ	28	5	8	99 026
Северо-Кавказский федеральный округ	26	3	1	72 410
Уральский федеральный округ	25	6	5	73 556
Дальневосточный федеральный округ	25	3	3	61 886

Всего в 8 рейтингов по федеральным округам вошли 327 вузов из 79 субъектов РФ (raex-rr.com)

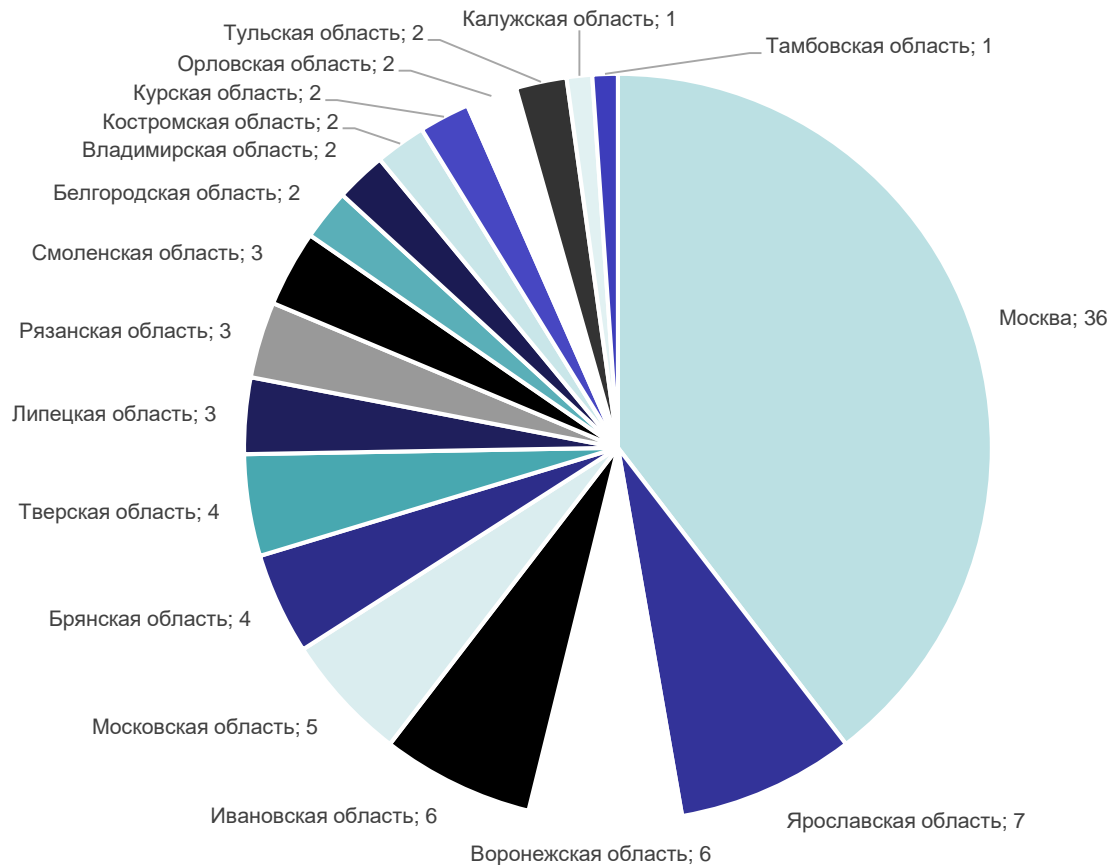
Результаты рейтинга: регионы России

Регионы России в рейтинге: количество вузов, вошедших в рейтинг



Результаты рейтинга: ЦФО

Количество вузов, вошедших в рейтинг



Позиции **вузов ЦФО** в институциональных рейтингах экосистемы "Три миссии университета"

Вузы Центрального федерального округа в Московском международном рейтинге вузов "Три миссии университета"

Ранг по ЦФО	Наименование вуза	Регион	Ранг (мир)	Российский срез
1	Московский государственный университет имени М.В. Ломоносова	Москва	19	1
2	Московский физико-технический институт (национальный исследовательский университет)	Москва	44	3
3	Национальный исследовательский университет "Высшая школа экономики"	Москва	120	4
4	Национальный исследовательский ядерный университет «МИФИ»	Москва	145	5
5	Московский государственный технический университет имени Н.Э. Баумана (национальный исследовательский университет)	Москва	300	11
6-7	Национальный исследовательский технологический университет «МИСиС»	Москва	301-350	12-14
6-7	Первый Московский государственный медицинский университет имени И.М. Сеченова Минздрава России	Москва	301-350	12-14
8-9	МГИМО МИД России	Москва	351-400	15-16
8-9	Российская академия народного хозяйства и государственной службы при Президенте РФ	Москва	351-400	15-16
10	Российский университет дружбы народов	Москва	451-500	17-19
11-12	Российский национальный исследовательский медицинский университет имени Н.И. Пирогова Минздрава России	Москва	501-550	20-22
11-12	Финансовый университет при Правительстве РФ	Москва	501-550	20-22
13-14	Московский авиационный институт (национальный исследовательский университет)	Москва	701-800	24-28
13-14	Российский государственный университет нефти и газа (национальный исследовательский университет) имени И.М. Губкина	Москва	701-800	24-28

Вузы Центрального федерального округа

в Московском международном рейтинге вузов

"Три миссии университета« (продолжение)

Ранг по ЦФО	Наименование вуза	Регион	Ранг (мир)	Российский срез
15	Национальный исследовательский университет "МЭИ"	Москва	801-900	29-31
16-18	Всероссийская академия внешней торговли Минэкономразвития РФ	Москва	901-1000	32-38
16-18	Национальный исследовательский университет «МИЭТ»	Москва	901-1000	32-38
16-18	Российский экономический университет имени Г.В. Плеханова	Москва	901-1000	32-38
19-20	Белгородский государственный национальный исследовательский университет	Белгородская область	1001-1100	39-46
19-20	Национальный исследовательский Московский государственный строительный университет	Москва	1001-1100	39-46
21-24	Воронежский государственный университет	Воронежская область	1201-1300	51-62
21-24	Государственный университет "Дубна"	Московская область	1201-1300	51-62
21-24	Московский государственный лингвистический университет	Москва	1201-1300	51-62
21-24	Российский государственный аграрный университет – МСХА имени К.А. Тимирязева	Москва	1201-1300	51-62
25-32	Воронежский государственный медицинский университет имени Н.Н. Бурденко Минздрава России	Воронежская область	1301-1400	63-72
25-32	Московский городской педагогический университет	Москва	1301-1400	63-72
25-32	Московский государственный юридический университет имени О.Е. Кутафина (МГЮА)	Москва	1301-1400	63-72
25-32	Московский педагогический государственный университет	Москва	1301-1400	63-72

Вузы Центрального федерального округа

в Московском международном рейтинге вузов

"Три миссии университета« (окончание)

Ранг по ЦФО	Наименование вуза	Регион	Ранг (мир)	Российский срез
25-32	Российский государственный гуманитарный университет	Москва	1301-1400	63-72
25-32	Российский университет транспорта	Москва	1301-1400	63-72
25-32	Российский химико-технологический университет имени Д.И. Менделеева	Москва	1301-1400	63-72
25-32	Технологический университет (г. Королёв)	Московская область	1301-1400	63-72
33-37	Государственный университет управления	Москва	1401-1500	73-86
33-37	Московский автомобильно-дорожный государственный технический университет	Москва	1401-1500	73-86
33-37	Московский политехнический университет	Москва	1401-1500	73-86
33-37	Рязанский государственный медицинский университет имени академика И.П. Павлова Минздрава России	Рязанская область	1401-1500	73-86
33-37	Юго-Западный государственный университет	Курская область	1401-1500	73-86
38-43	Белгородский государственный технологический университет имени В.Г. Шухова	Белгородская область	1501-1650	87-112
38-43	Курский государственный медицинский университет Минздрава России	Курская область	1501-1650	87-112
38-43	Московский государственный технологический университет "СТАНКИН"	Москва	1501-1650	87-112
38-43	Российский государственный университет им. А.Н. Косыгина	Москва	1501-1650	87-112
38-43	Тамбовский государственный технический университет	Тамбовская область	1501-1650	87-112
38-43	Тамбовский государственный университет имени Г.Р. Державина	Тамбовская область	1501-1650	87-112

Вузы Центрального федерального округа в рейтинге российских вузов RAEX-100

Ранг по ЦФО	Наименование вуза	Регион
1	Московский государственный университет имени М.В. Ломоносова	Москва
2	Московский физико-технический институт (национальный исследовательский университет)	Москва
3	Национальный исследовательский ядерный университет «МИФИ»	Москва
4	Национальный исследовательский университет "Высшая школа экономики"	Москва
5	Московский государственный технический университет имени Н.Э. Баумана (национальный исследовательский университет)	Москва
6	МГИМО МИД России	Москва
7	Российская академия народного хозяйства и государственной службы при Президенте РФ	Москва
8	Финансовый университет при Правительстве РФ	Москва
9	Российский экономический университет имени Г.В. Плеханова	Москва
10	Национальный исследовательский технологический университет «МИСиС»	Москва
11	Первый Московский государственный медицинский университет имени И.М. Сеченова Минздрава России	Москва
12	Российский университет дружбы народов	Москва
13	Московский авиационный институт (национальный исследовательский университет)	Москва
14	Российский национальный исследовательский медицинский университет имени Н.И. Пирогова Минздрава России	Москва

Вузы Центрального федерального округа в рейтинге российских вузов RAEX-100 (продолжение)

Ранг по ЦФО	Наименование вуза	Регион
15	Национальный исследовательский университет "МЭИ"	Москва
16	Российский государственный университет нефти и газа (национальный исследовательский университет) имени И.М. Губкина	Москва
17	Всероссийская академия внешней торговли Министерства экономического развития РФ	Москва
18	Московский государственный лингвистический университет	Москва
19	Московский государственный юридический университет имени О.Е. Кутафина (МГЮА)	Москва
20	Национальный исследовательский Московский государственный строительный университет	Москва
21	Московский педагогический государственный университет	Москва
22	Белгородский государственный национальный исследовательский университет	Белгородская область
23	Московский государственный медико-стоматологический университет имени А.И. Евдокимова	Москва
24	Воронежский государственный университет	Воронежская область
25	Российский химико-технологический университет имени Д.И. Менделеева	Москва
26	Российский государственный гуманитарный университет	Москва
27	МИРЭА - Российский технологический университет	Москва
28	Московский государственный технологический университет "СТАНКИН"	Москва

Вузы Центрального федерального округа

в рейтинге российских вузов RAEX-100

(продолжение)

Ранг по ЦФО	Наименование вуза	Регион
29	Российский государственный аграрный университет – МСХА имени К.А. Тимирязева	Москва
30	Белгородский государственный технологический университет имени В.Г. Шухова	Белгородская область
31	Государственный университет "Дубна"	Московская область
32	Московский государственный областной университет	Московская область
33	Курский государственный медицинский университет Минздрава России	Курская область
34	Московский городской педагогический университет	Москва
35	Национальный исследовательский университет «МИЭТ»	Москва
36	Технологический университет (г. Королёв)	Московская область
37	Рязанский государственный медицинский университет имени академика И.П. Павлова Минздрава России	Рязанская область
38	Воронежский государственный медицинский университет имени Н.Н. Бурденко Минздрава России	Воронежская область
39	Государственный университет управления	Москва
40	Курский государственный университет	Курская область
41	Государственный гуманитарно-технологический университет	Московская область
42	Государственный социально-гуманитарный университет	Московская область

Вузы Центрального федерального округа в рейтинге российских вузов RAEX-100 (окончание)

Ранг по ЦФО	Наименование вуза	Регион
43	Воронежский государственный технический университет	Воронежская область
44	Российский новый университет (РосНОУ)	Москва
45	Юго-Западный государственный университет	Курская область
46	Московский политехнический университет	Москва

Локальный рейтинг вузов Центрального федерального округа*

Место	Наименование вуза	Регион	Образова ние (ранг)	Наука (ранг)	Общество (ранг)
1	Российская экономическая школа	Москва	1	42	2
2	Государственный институт русского языка им. А.С. Пушкина	Москва	2	9	17
3	Российский государственный социальный университет	Москва	26	2	1
4	Московский государственный психолого-педагогический университет	Москва	7	6	10
5	Тверской государственный медицинский университет	Тверская область	4	17	15
6	Московская высшая школа социальных и экономических наук	Москва	5	47	9
7	Ярославский государственный медицинский университет	Ярославская область	6	32	6
8	Дипломатическая академия Министерства иностранных дел Российской Федерации	Москва	3	64	16
9	Ивановская государственная медицинская академия	Ивановская область	8	44	7
10	Российский государственный университет правосудия	Москва	17	15	8
11	Тверской государственный университет	Тверская область	22	27	4
12	Академия социального управления	Московская область	24	28	3
13	Московская государственная академия ветеринарной медицины и биотехнологии	Москва	13	8	36
14	Тульский государственный университет	Тульская область	59	3	5

* - в локальный рейтинг не включены вузы, вошедшие в Московский международный рейтинг «Три миссии университета» или в Рейтинг российских вузов RAEX-100.

Локальный рейтинг вузов Центрального федерального округа (продолжение)*

Место	Наименование вуза	Регион	Образова ние (ранг)	Наука (ранг)	Общество (ранг)
15	Московский государственный университет пищевых производств	Москва	23	4	30
16	Ярославский государственный университет им. П.Г. Демидова	Ярославская область	19	10	29
17	Смоленский государственный медицинский университет	Смоленская область	18	35	12
18	Владимирский государственный университет имени Александра Григорьевича и Николая Григорьевича Столетовых	Владимирская область	31	13	11
19	Московский архитектурный институт	Москва	11	48	22
20	Российская государственная академия интеллектуальной собственности	Москва	15	24	35
21	Ивановский государственный химико-технологический университет	Ивановская область	57	1	41
22	Московский городской университет управления Правительства Москвы имени Ю.М. Лужкова	Москва	20	55	20
23	Ивановский государственный энергетический университет имени В.И. Ленина	Ивановская область	12	43	50
24	Московский государственный университет технологий и управления имени К.Г. Разумовского	Москва	38	19	13
25	Московский технический университет связи и информатики	Москва	36	5	39
26	Всероссийский государственный университет юстиции	Москва	29	34	21
27	Государственный академический университет гуманитарных наук	Москва	35	16	32
28	Московский государственный университет геодезии и картографии	Москва	27	20	42

* - в локальный рейтинг не включены вузы, вошедшие в Московский международный рейтинг «Три миссии университета» или в Рейтинг российских вузов RAEX-100.

Локальный рейтинг вузов Центрального федерального округа (продолжение)*

Место	Наименование вуза	Регион	Образова ние (ранг)	Наука (ранг)	Общество (ранг)
29	Институт гуманитарного образования и информационных технологий	Москва	10	45	78
30	Институт стран Востока	Москва	9	71	69
31	Славяно-Греко-Латинская Академия	Москва	14	37	72
32	Академия труда и социальных отношений	Москва	30	31	43
33	Липецкий государственный технический университет	Липецкая область	42	29	31
34	Рязанский государственный радиотехнический университет имени В.Ф. Уткина	Рязанская область	37	25	47
35	Воронежский государственный университет инженерных технологий	Воронежская область	51	14	51
36	Воронежский государственный педагогический университет	Воронежская область	41	77	18
37	Государственный университет по землеустройству	Москва	25	22	85
38	Брянский государственный технический университет	Брянская область	45	23	61
39	Тульский государственный педагогический университет им. Л.Н. Толстого	Тульская область	54	41	25
40	Московский гуманитарный университет	Москва	33	69	38
41	Ивановский государственный университет	Ивановская область	40	40	48
42	Московская международная высшая школа бизнеса	Москва	47	87	14

* - в локальный рейтинг не включены вузы, вошедшие в Московский международный рейтинг «Три миссии университета» или в Рейтинг российских вузов RAEX-100.

Локальный рейтинг вузов Центрального федерального округа (продолжение)*

Место	Наименование вуза	Регион	Образование (ранг)	Наука (ранг)	Общество (ранг)
43	Институт международного права и экономики имени А.С. Грибоедова	Москва	34	58	49
44	Ярославский государственный педагогический университет им. К.Д. Ушинского	Ярославская область	48	38	34
45	Московский государственный гуманитарно-экономический университет	Москва	16	66	88
46	Калужский государственный университет им. К.Э. Циолковского	Калужская область	55	68	19
47	Московский государственный технический университет гражданской авиации	Москва	32	70	53
48	Московский информационно-технологический университет - Московский архитектурно-строительный институт	Москва	21	61	84
49	Мичуринский государственный аграрный университет	Тамбовская область	60	18	57
50	Костромской государственный университет	Костромская область	58	50	27
51	Российский государственный геологоразведочный университет имени Серго Орджоникидзе	Москва	43	51	52
52	Воронежский государственный аграрный университет имени императора Петра I	Воронежская область	83	7	46
53	Московский гуманитарно-экономический университет	Москва	28	60	75
54	Ярославский государственный технический университет	Ярославская область	52	52	40
55	Российская международная академия туризма	Московская область	46	83	33
56	Российский университет кооперации	Московская область	80	30	24

* - в локальный рейтинг не включены вузы, вошедшие в Московский международный рейтинг «Три миссии университета» или в Рейтинг российских вузов RAEX-100.

Локальный рейтинг вузов Центрального федерального округа (продолжение)*

Место	Наименование вуза	Регион	Образова ние (ранг)	Наука (ранг)	Общество (ранг)
57	Российская академия адвокатуры и нотариата	Москва	39	67	60
58	Орловский государственный аграрный университет имени Н.В. Парахина	Орловская область	61	26	66
59	Брянский государственный аграрный университет	Брянская область	72	12	79
60	Липецкий государственный педагогический университет имени П.П.Семенова-Тян-Шанского	Липецкая область	56	76	37
61	Тверской государственный технический университет	Тверская область	67	36	45
62	Рязанский государственный университет имени С.А. Есенина	Рязанская область	71	65	23
63	Воронежский институт высоких технологий	Воронежская область	64	33	62
64	Воронежский государственный лесотехнический университет имени Г.Ф. Морозова	Воронежская область	69	39	44
65	Елецкий государственный университет им. И.А. Бунина	Липецкая область	44	46	81
66	Институт мировых цивилизаций	Москва	49	73	59
67	Рязанский государственный агротехнологический университет имени П.А.Костычева	Рязанская область	82	11	74
68	Смоленский государственный университет	Смоленская область	63	49	63
69	Белгородский государственный аграрный университет имени В.Я. Горина	Белгородская область	79	21	64
70	Российский государственный университет туризма и сервиса	Московская область	73	72	28

* - в локальный рейтинг не включены вузы, вошедшие в Московский международный рейтинг «Три миссии университета» или в Рейтинг российских вузов RAEX-100.

Локальный рейтинг вузов Центрального федерального округа (продолжение)*

Место	Наименование вуза	Регион	Образова ние (ранг)	Наука (ранг)	Общество (ранг)
71	Брянский государственный университет имени академика И.Г. Петровского	Брянская область	62	56	58
72	Институт бизнеса и дизайна	Москва	75	80	26
73	Ивановский государственный политехнический университет	Ивановская область	70	57	54
74	Гуманитарно-социальный институт	Московская область	50	85	73
75	Курская академия государственной и муниципальной службы	Курская область	66	74	55
76	Рыбинский государственный авиационный технический университет имени П.А. Соловьева	Ярославская область	53	53	86
77	Курская государственная сельскохозяйственная академия имени И.И. Иванова	Курская область	68	59	71
78	Белгородский университет кооперации, экономики и права	Белгородская область	81	54	70
79	Брянский государственный инженерно-технологический университет	Брянская область	65	81	83
80	Институт международных экономических связей	Москва	78	75	76
81	Ковровская государственная технологическая академия имени В.А. Дегтярева	Владимирская область	76	88	77
82	Костромская государственная сельскохозяйственная академия	Костромская область	85	62	65
83	Ярославская государственная сельскохозяйственная академия	Ярославская область	74	84	82
84	Смоленская государственная сельскохозяйственная академия	Смоленская область	77	63	87

* - в локальный рейтинг не включены вузы, вошедшие в Московский международный рейтинг «Три миссии университета» или в Рейтинг российских вузов RAEX-100.

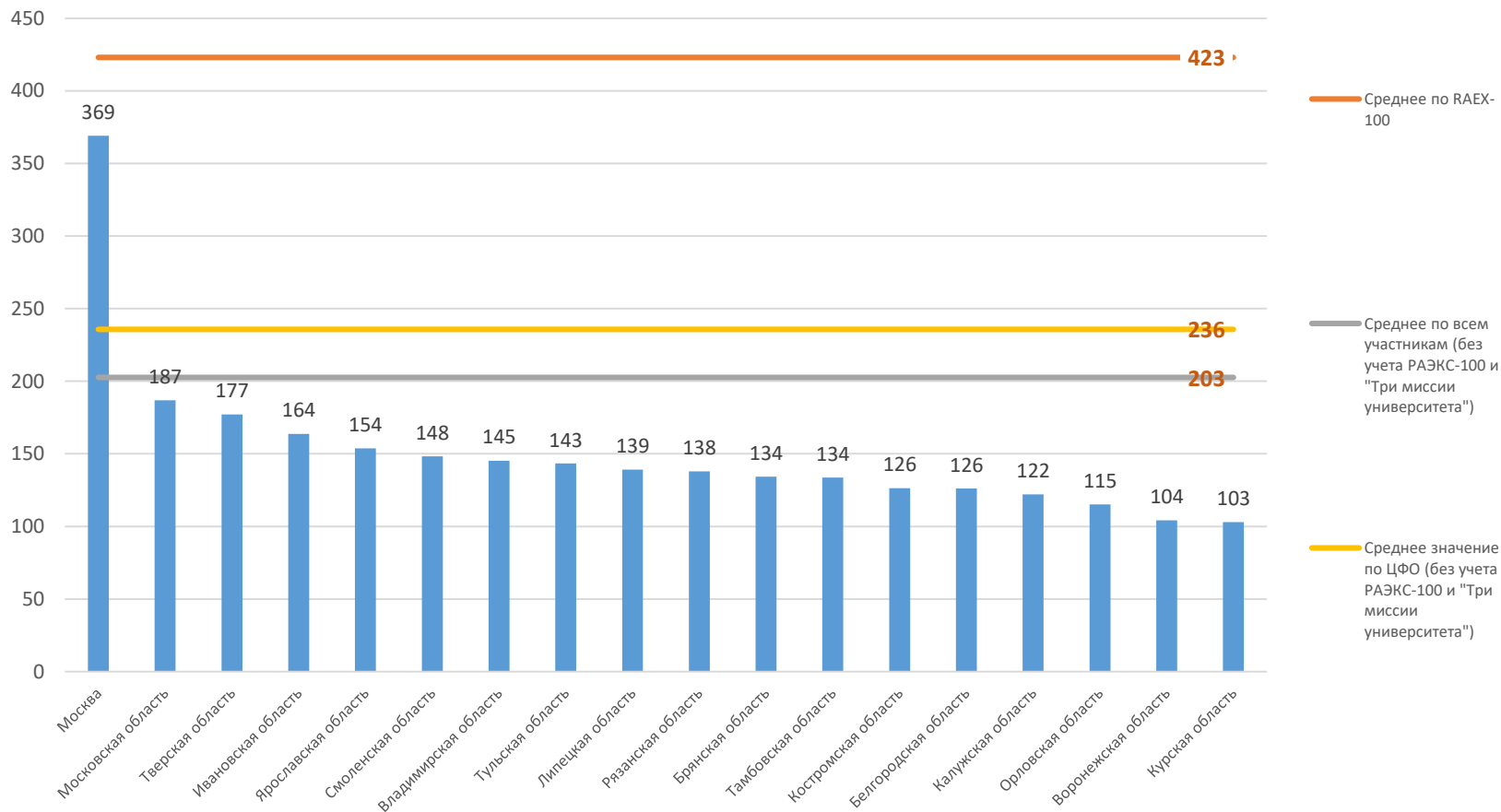
Локальный рейтинг вузов Центрального федерального округа (окончание)*

Место	Наименование вуза	Регион	Образование (ранг)	Наука (ранг)	Общество (ранг)
85	Орловский государственный университет экономики и торговли	Орловская область	84	82	67
86	Международная академия бизнеса и новых технологий	Ярославская область	90	86	56
87	Московский социально-педагогический институт	Москва	89	89	68
88	Международный институт компьютерных технологий	Воронежская область	88	78	80
89	Ивановская государственная сельскохозяйственная академия имени Д.К.Беляева	Ивановская область	86	90	91
90	Институт экономики и культуры	Москва	87	91	90
91	Тверская государственная сельскохозяйственная академия	Тверская область	91	79	89

* - в локальный рейтинг не включены вузы, вошедшие в Московский международный рейтинг «Три миссии университета» или в Рейтинг российских вузов RAEX-100.

**Направления, по которым вузы ЦФО опережают
вузы других федеральных округов**

Объем финансирования в расчете на студента, тыс. руб.

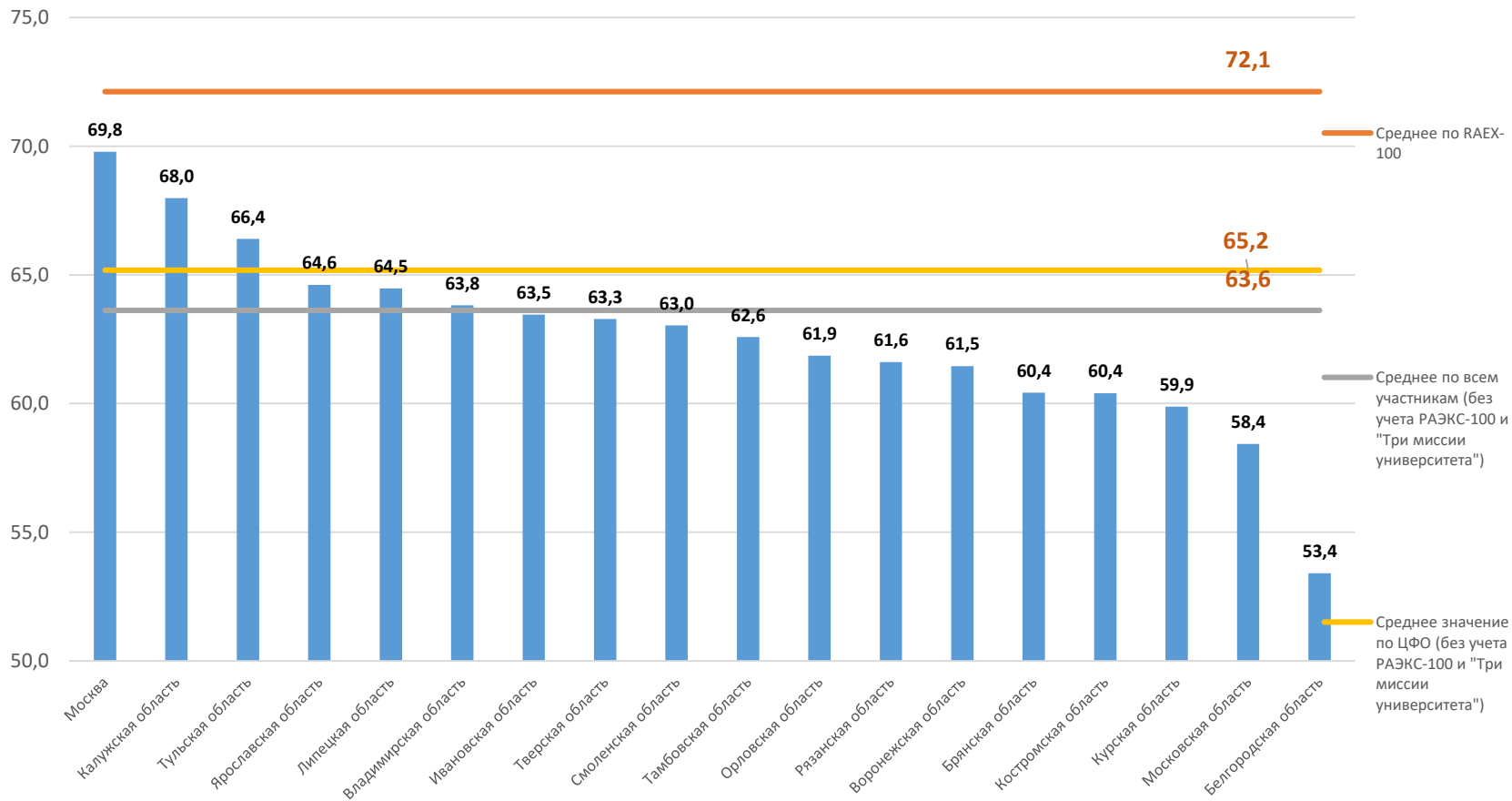


Вузы ЦФО с самым высоким объемом финансирования в расчете на студента (тыс. рублей)

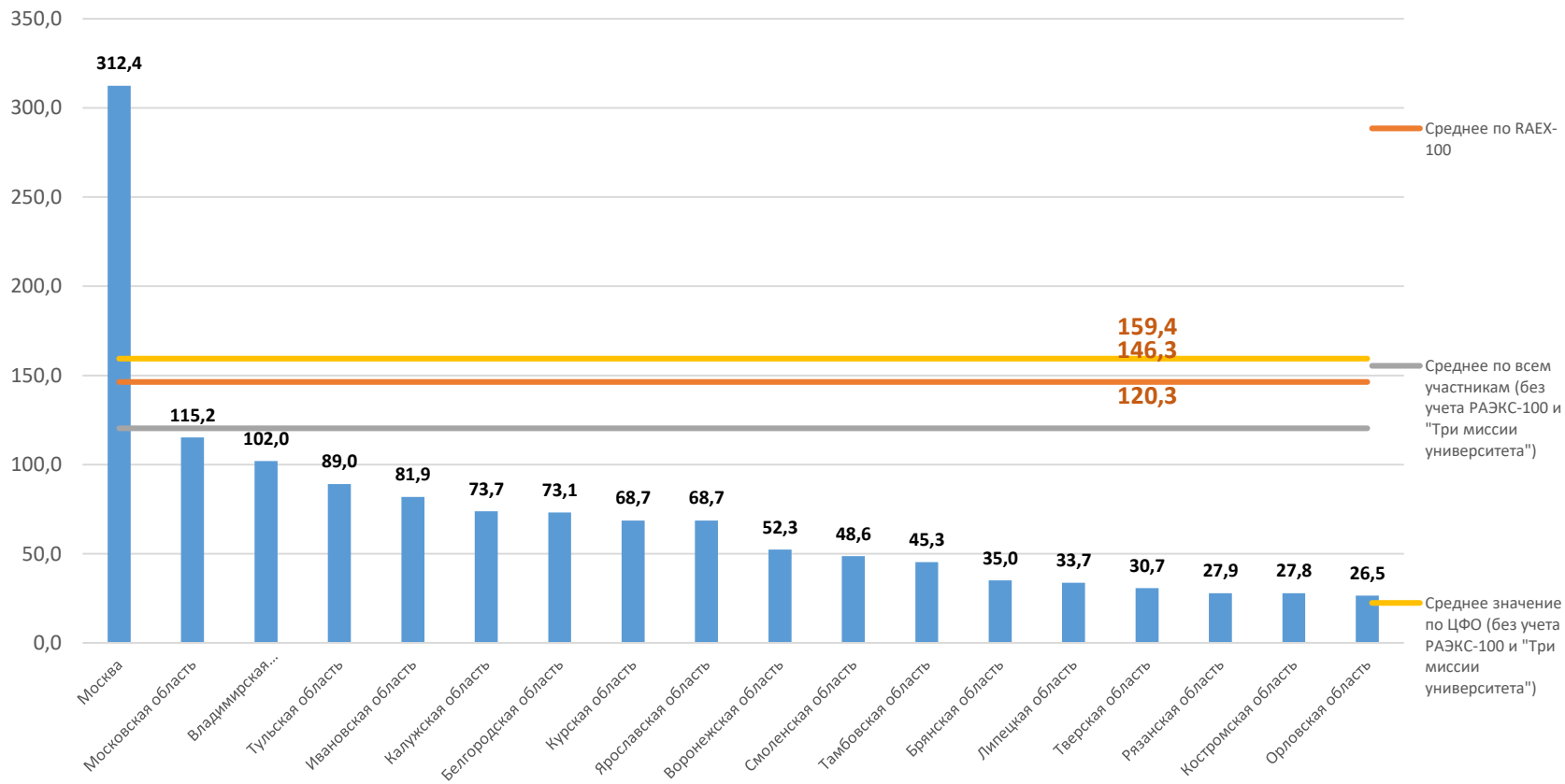
Название	Объем финансирования в расчете на студента, тыс. руб.
Академия социального управления	2175,5
Российская экономическая школа (институт)	1840,3
Государственный институт русского языка им. А.С. Пушкина	897,3
Московский городской университет управления Правительства Москвы имени Ю.М.Лужкова	847,1
Московская международная высшая школа бизнеса МИРБИС (Институт)	807,9

* - за исключением вузов, вошедших в Московский международный рейтинг «Три миссии университета» или в Рейтинг российских вузов RAEX-100.

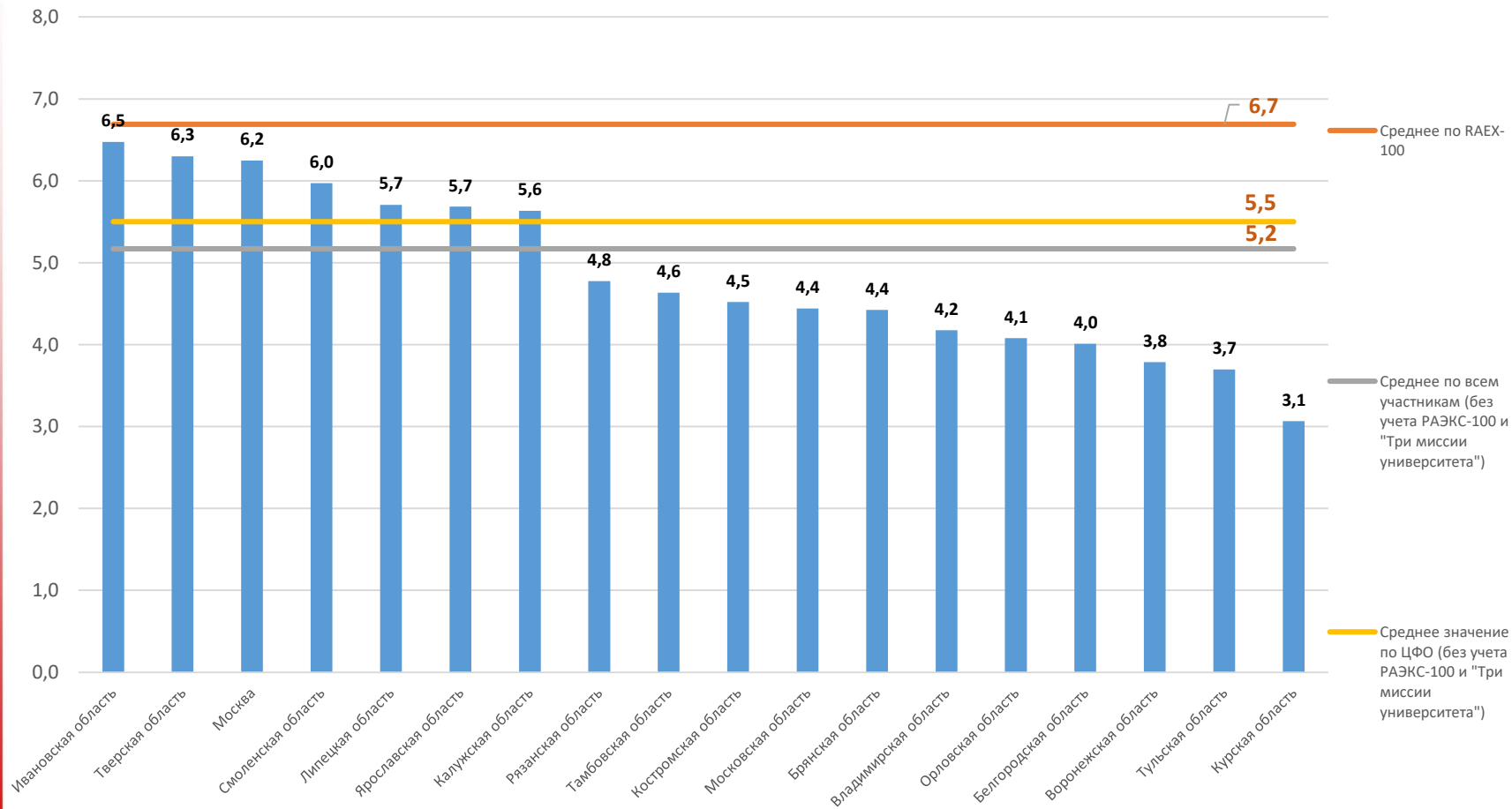
Средневзвешенный конкурсный балл абитуриентов, зачисленных по конкурсу на очную форму обучения в вуз



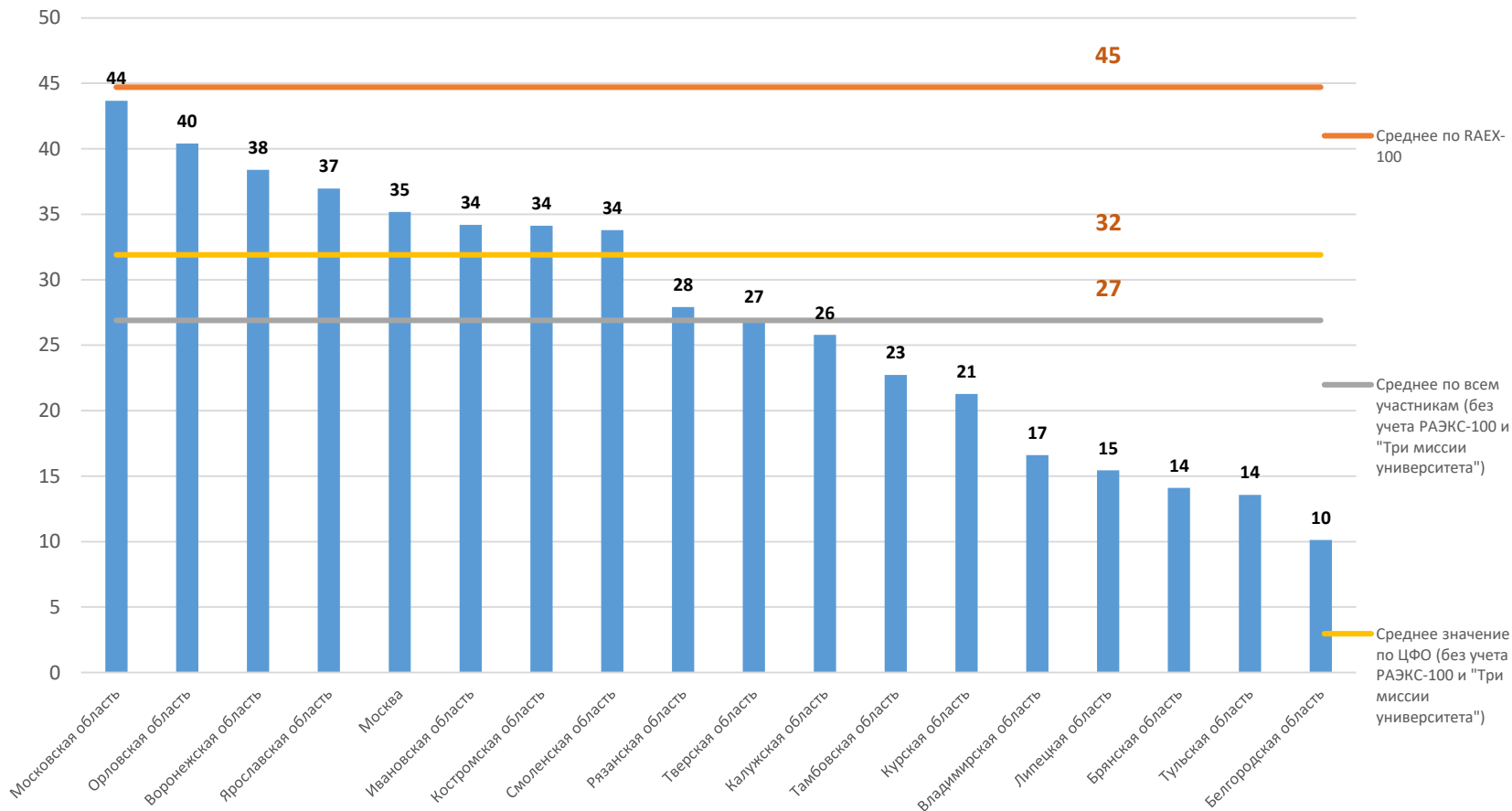
Объем доходов от реализации дополнительных профессиональных программ (тыс. рублей в расчете на одного НПР в пересчете на полную занятость)



Численность ППС в расчете на 100 студентов

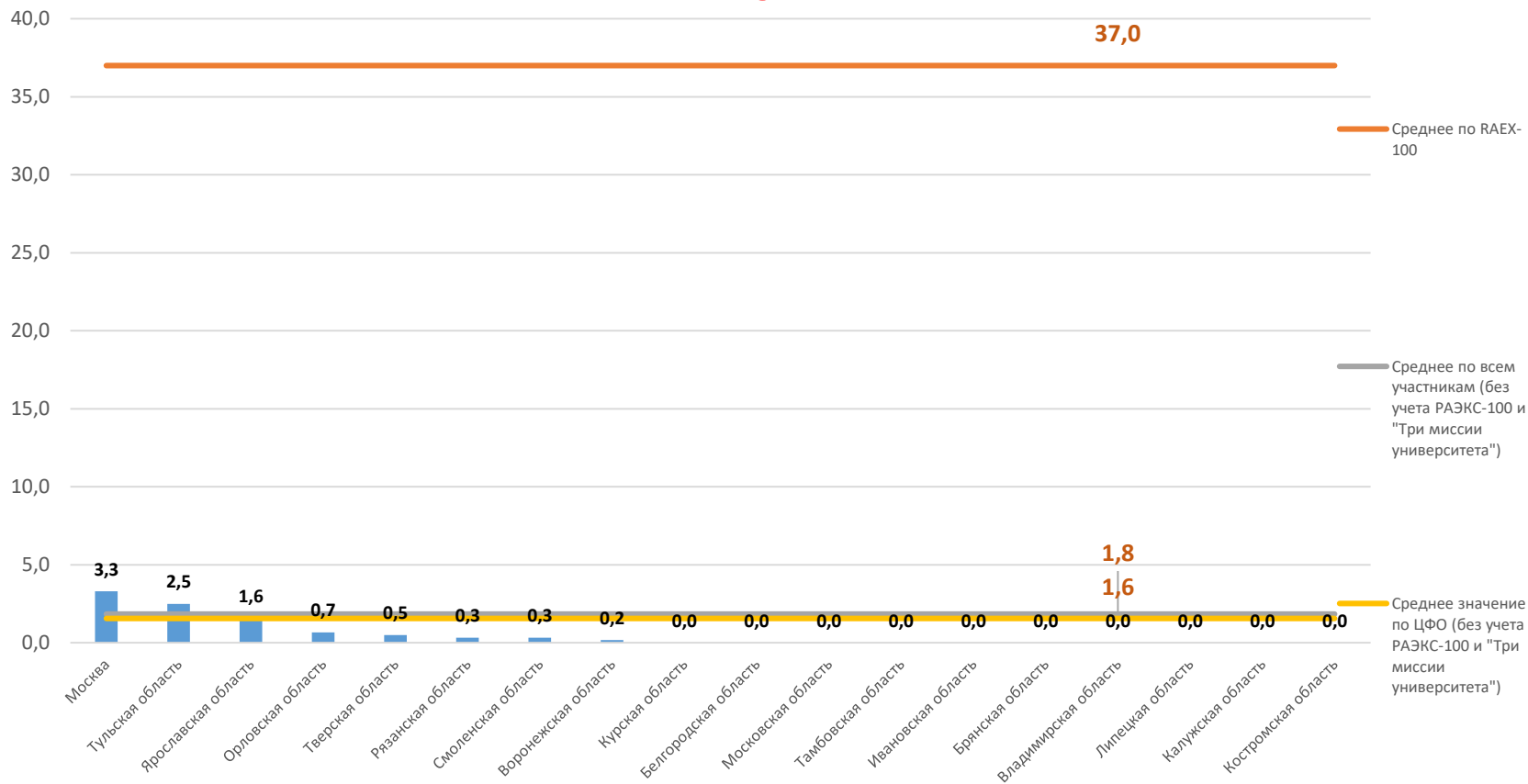


Доля студентов первого курса из других регионов, %



**Направления, по которым вузы ЦФО
сопоставимы с вузами других федеральных
округов**

Численность в составе первого курса бакалавриата/специалитета победителей и призеров олимпиад школьников, принятых без вступительных испытаний

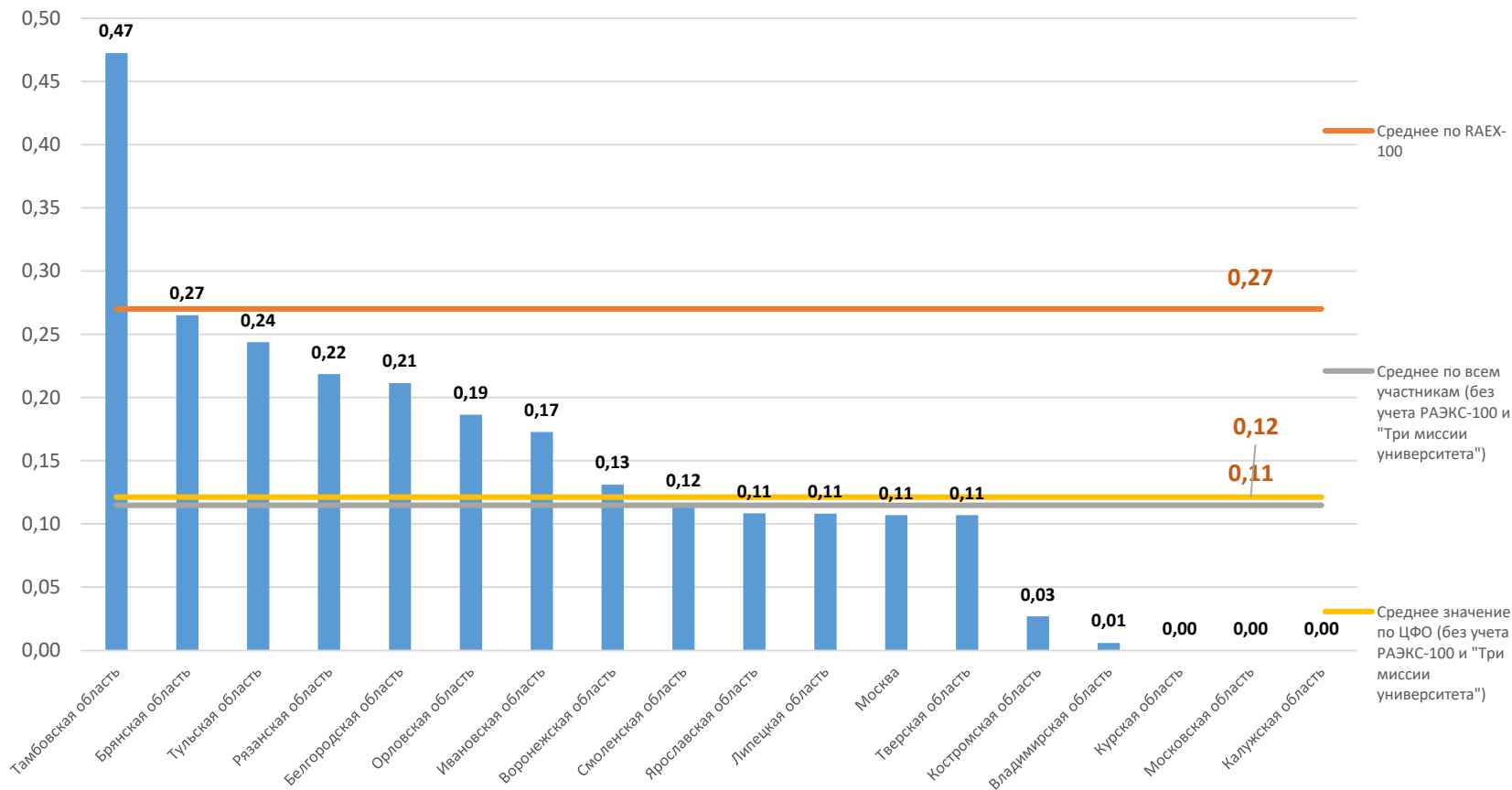


Вузы ЦФО* с самой высокой численностью в составе первого курса бакалавриата/специалитета победителей и призеров олимпиад школьников, принятых без вступительных испытаний

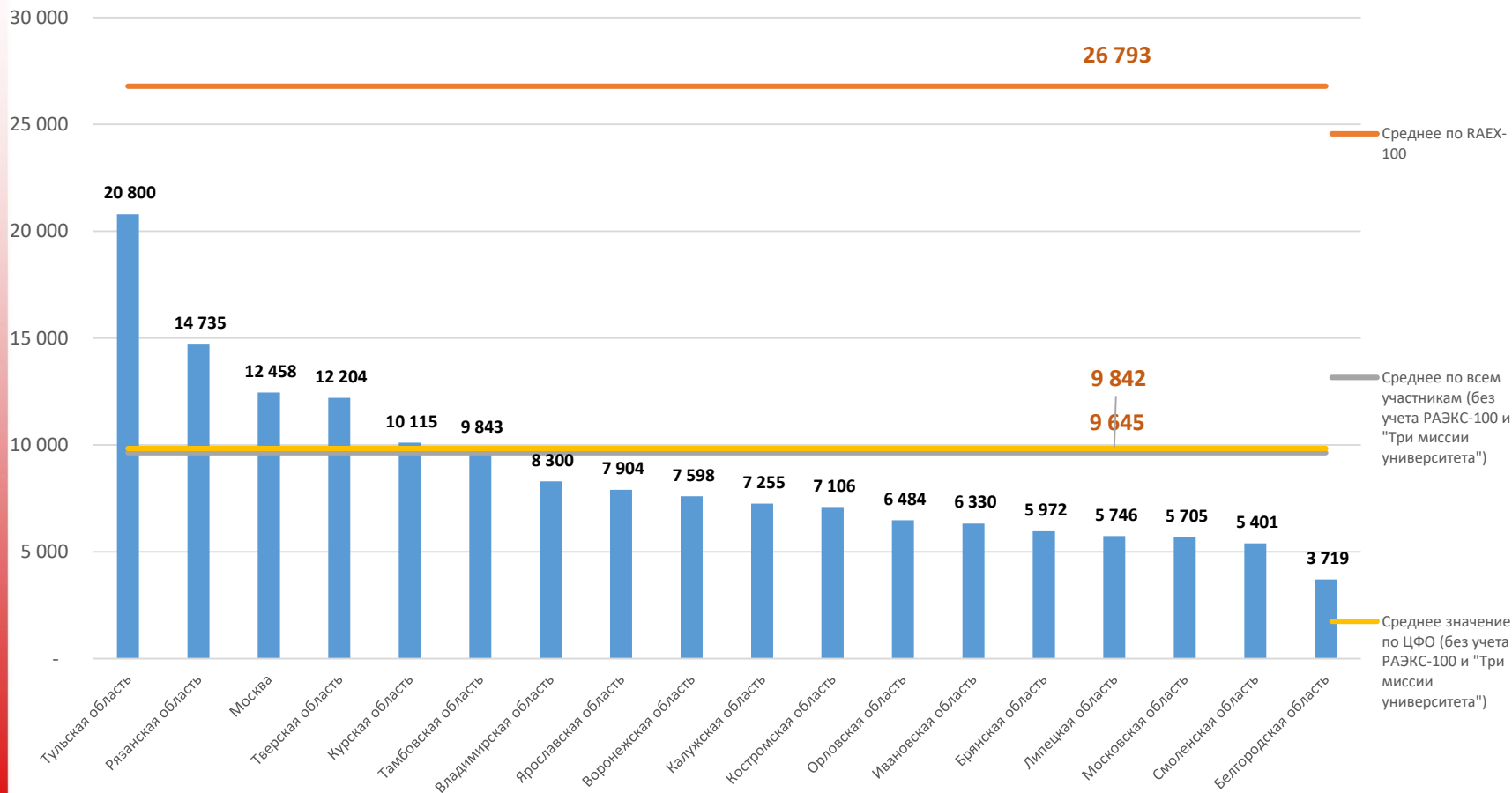
Название	Численность в составе первого курса бакалавриата/специалитета победителей и призеров олимпиад школьников, принятых без вступительных испытаний
Российская экономическая школа (институт)	76
Московская высшая школа социальных и экономических наук	25
Московский технический университет связи и информатики	14
Ярославский государственный университет им. П.Г. Демидова	5
Ярославский государственный медицинский университет Министерства здравоохранения Российской Федерации	4

* - за исключением вузов, вошедших в Московский международный рейтинг «Три миссии университета» или в Рейтинг российских вузов RAEX-100.

Численность лиц, защитивших кандидатские диссертации в диссертационных советах в отчетном году (в расчете на 100 обучающихся по образовательным программам высшего образования по очной форме обучения)

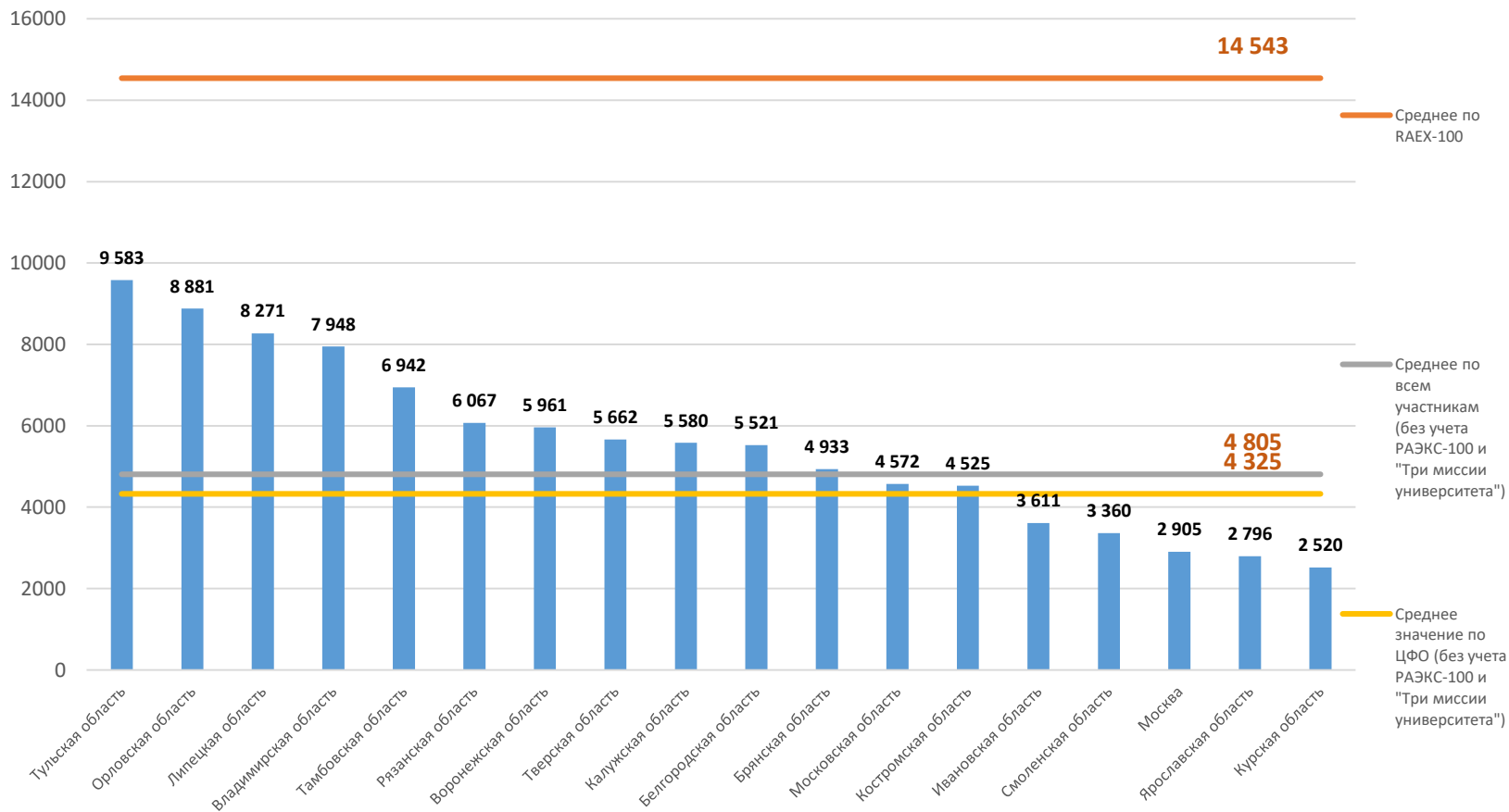


Количество подписчиков аккаунта университета в соцсетях



**Направления, по которым вузы ЦФО уступают
вузам других федеральных округов**

Количество публикаций, индексируемых в РИНЦ, за последние пять лет

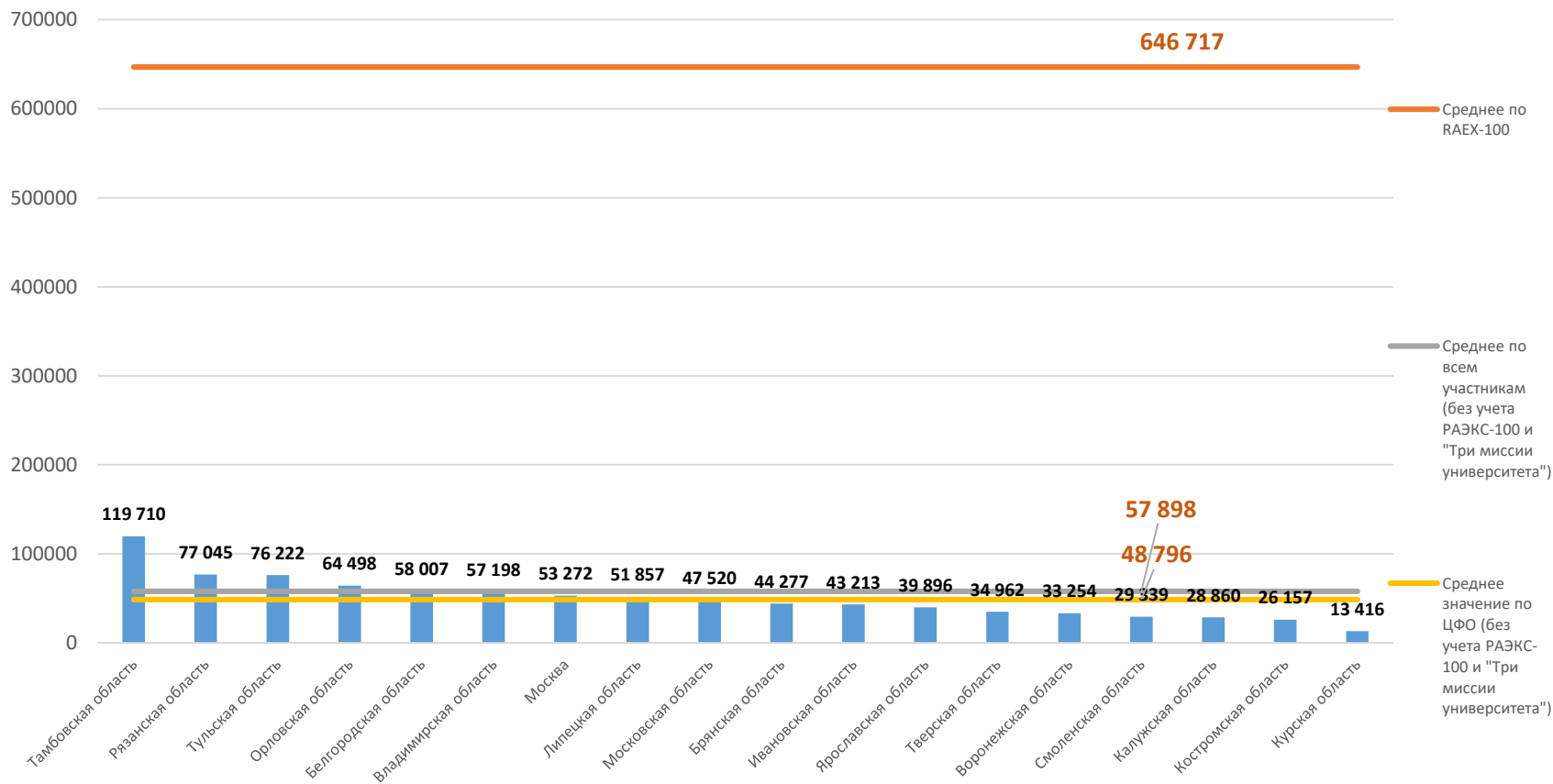


Вузы ЦФО* с самым высоким количеством публикаций, индексируемых в РИНЦ, за последние пять лет

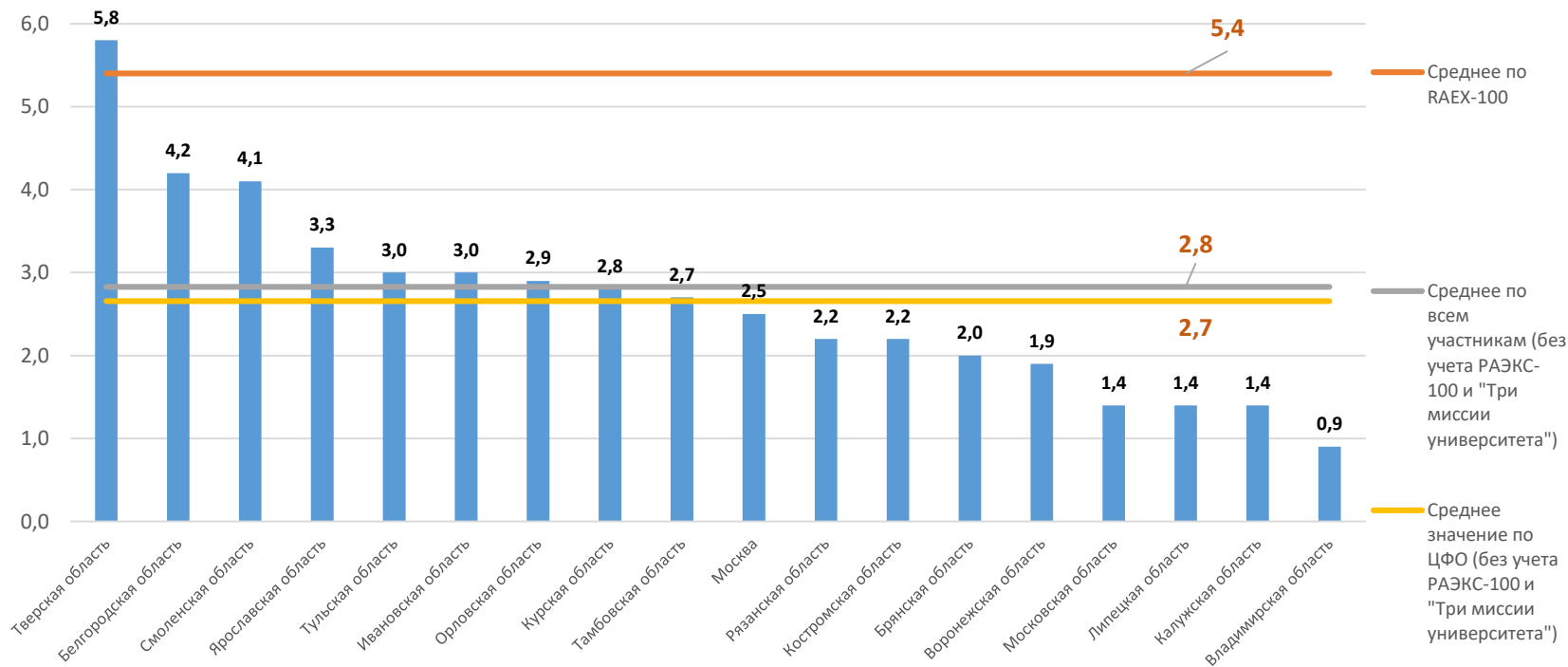
Название	Количество публикаций, индексируемых в РИНЦ, за последние пять лет
Российский государственный университет правосудия	15925
Владимирский государственный университет имени Александра Григорьевича и Николая Григорьевича Столетовых	15588
Российский университет кооперации	14406
Орловский государственный университет имени И.С.Тургенева	14393
Воронежский государственный аграрный университет имени императора Петра I	13955

* - за исключением вузов, вошедших в Московский международный рейтинг «Три миссии университета» или в Рейтинг российских вузов RAEX-100.

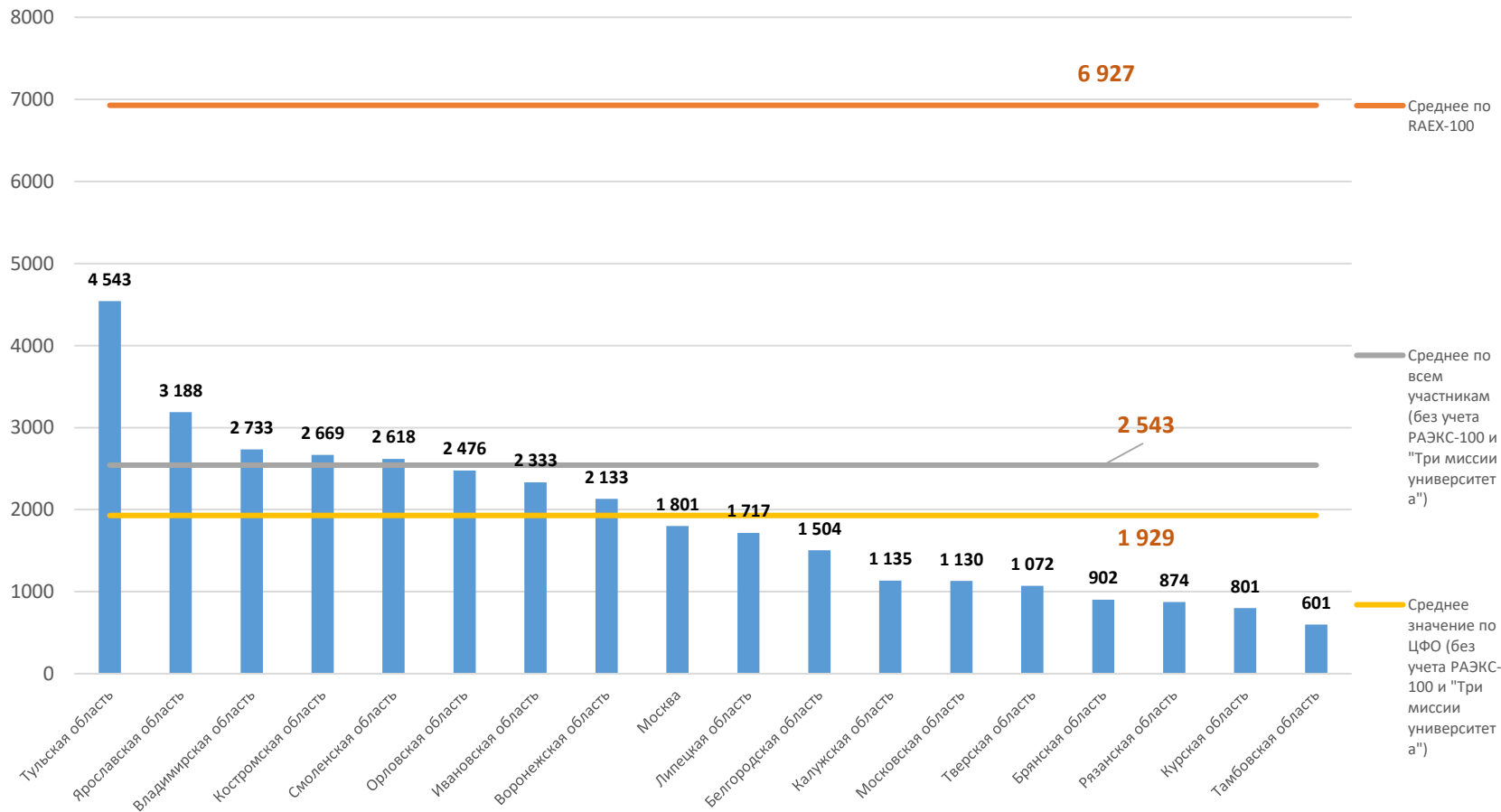
Объем средств, привлеченных на научные исследования и разработки (тыс. рублей)



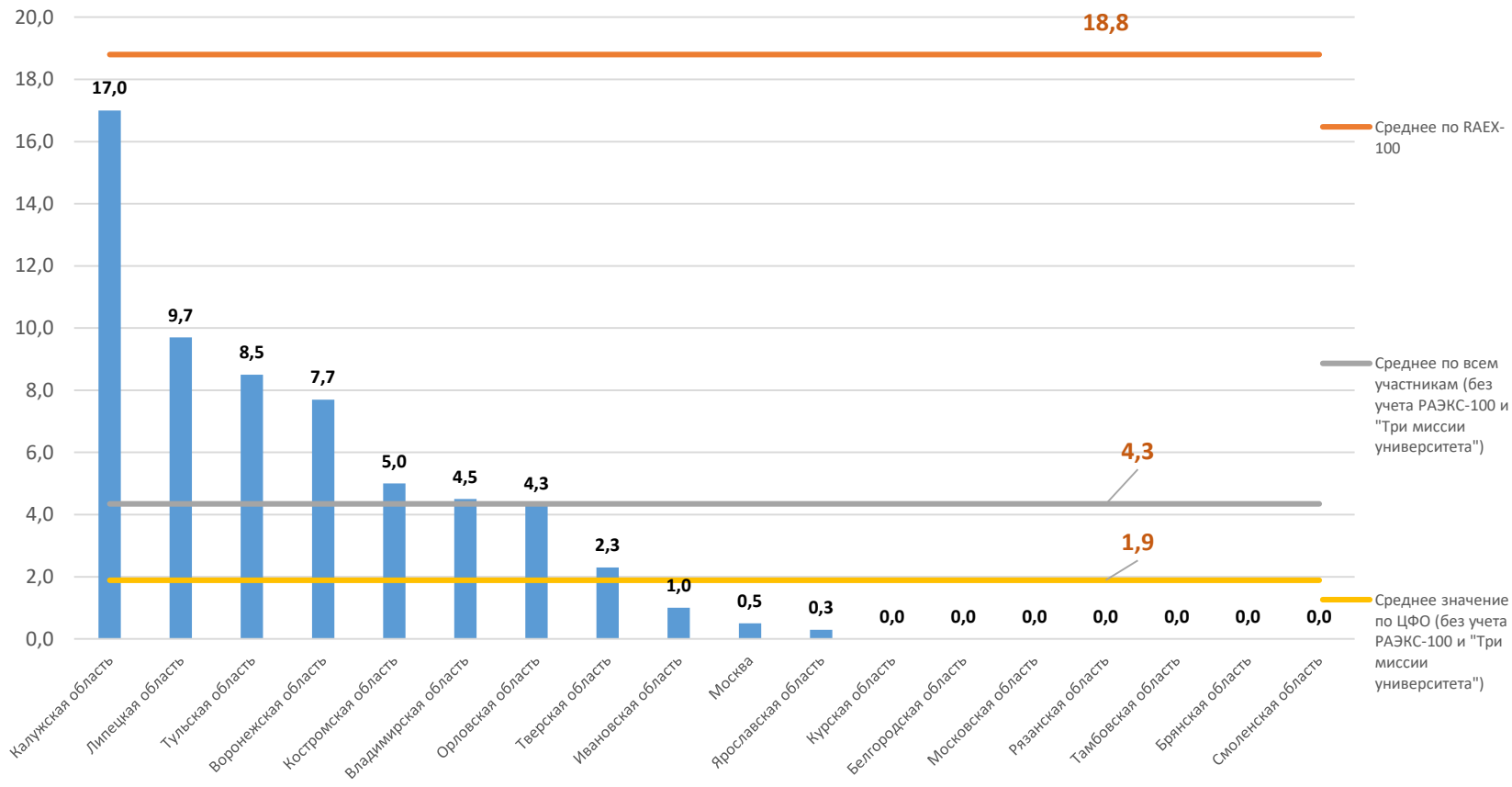
Доля обучающихся по программам подготовки научно-педагогических кадров В аспирантуре, программам ординатуры, программам ассистентуры-стажировки в общей численности обучающихся по образовательным программам высшего образования



Численность обучавшихся по программам ДПО за отчетный год



Результаты общекомандного зачета среди спортивных сборных команд-участниц Всероссийских универсиад (Зимние универсиады 2020 г., 2018 г.; Летние универсиады 2020 г., 2018 г.)



Цели настоящего доклада

1. Информация о пилотном проекте **Локальные рейтинги вузов** экосистемы рейтингов «Три миссии университета»
2. Обращение к вузам и их объединениям с просьбой дать предложения по совершенствованию методики рейтинга: какие критерии следует видоизменить, исключить или добавить. Предложения должны содержать **краткое обоснование** (чем обусловлено) и **конкретные измеряемые показатели**. Заверенные представителем вуза или объединения предложения просьба направлять по адресу [**contact@mosiur.org**](mailto:contact@mosiur.org)

Полная версия материалов рейтинга на русском языке
публикуется в издании RAEX Rating Review
(при цитировании ссылка на www.raex-rr.ru обязательна)

Все новости рейтингов и тенденции в образовании
ТГ-канал **RAEX Образование**
https://t.me/raex_ed

Многоязычный сайт рейтинга: www.mosiur.org