

Аналитическая справка о позициях субъекта федерации в рейтинге "ЭКГ-Регион 2025"

Еврейская Автономная Область

Содержание:

Сводная информация о позициях субъекта федерации по рейтинговым факторам	2
Диаграмма рейтинговых факторов и динамика субъекта федерации по факторам	2
Динамика положения субъекта федерации на карте "масштаб-рейтинг" ("карта звёздного неба")	3
Динамика позиций субъекта федерации в рейтинге	4
Диаграммы показателей рейтинговых фактора "Экология"	4
Диаграммы показателей рейтинговых фактора "Кадры"	5
Диаграмма показателей рейтингового фактора "Государство"	6
Расчёт позиций субъекта федерации по рейтинговым показателям	7
Расчёт позиций субъекта федерации по рейтинговым показателям фактора "Экология"	7
Расчёт позиций субъекта федерации по рейтинговым показателям факторов "Кадры", "Государство"	8
Бенчмарки по показателям и позиции субъекта федерации на фоне целевых ориентиров рейтинга	9
Бенчмарки показателей факторов "Экология", "Кадры"	9
Бенчмарки показателей фактора "Государство"	10

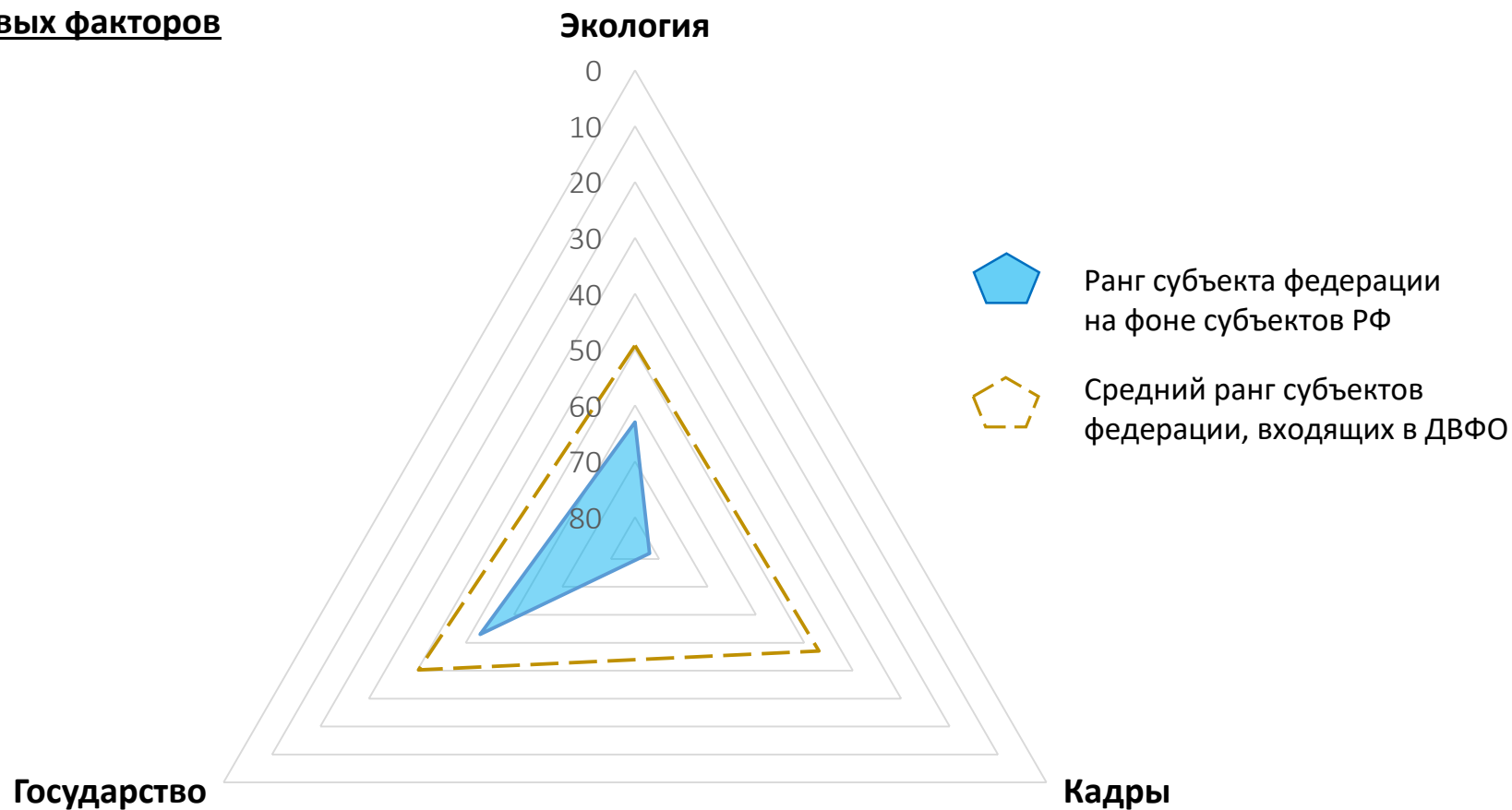


Справка о позициях субъекта федерации в рейтинге ЭКГ-Регион 2025

Еврейская Автономная Область

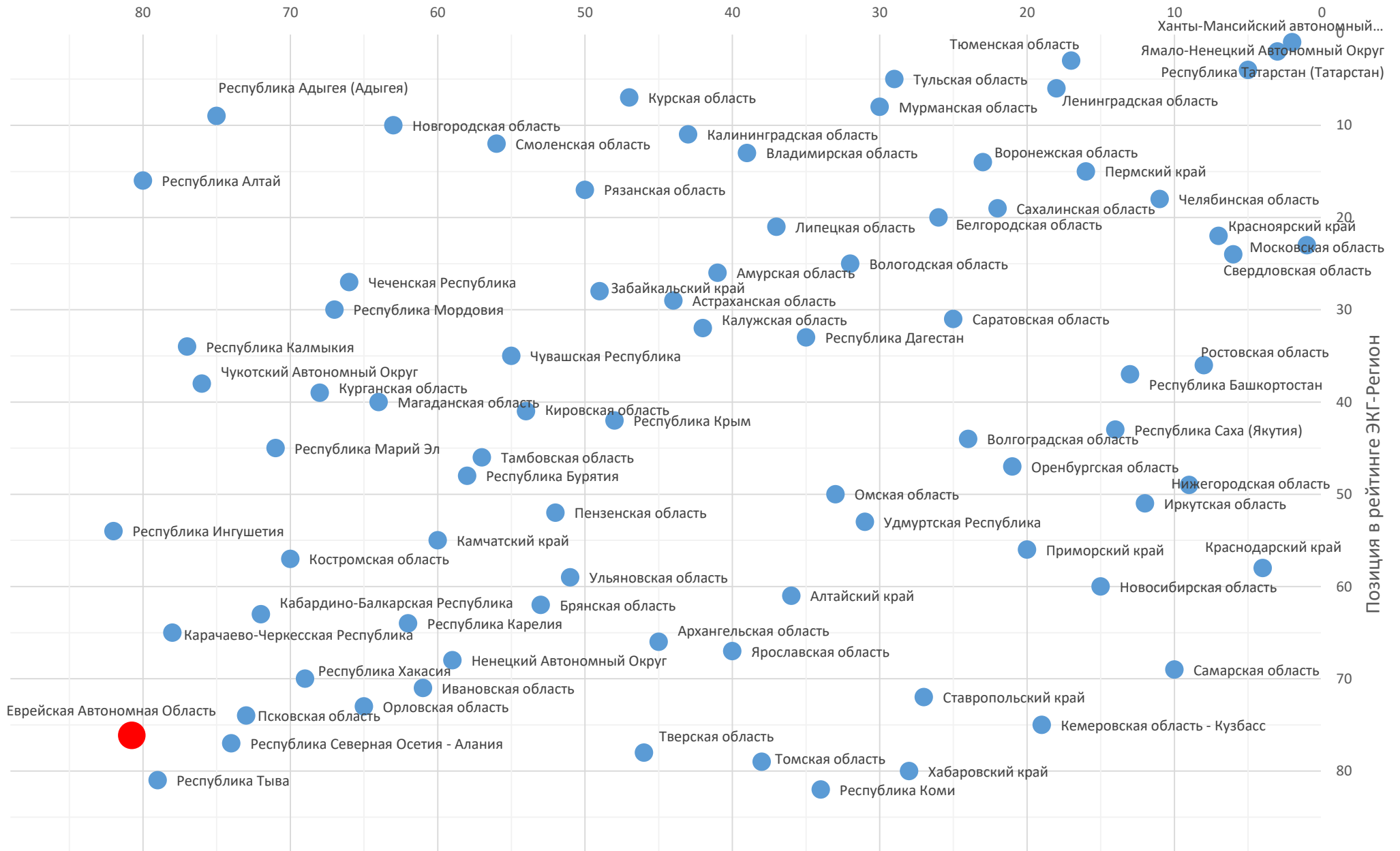
Позиция в итоговом рейтинге	Место по РФ	Место по ДВФО	условная оценка (балл)*
	76	10	1 ●
Экология	63	8	3 ●●●
Кадры	82	11	1 ●
Государство	53	8	4 ●●●●

Диаграмма рейтинговых факторов

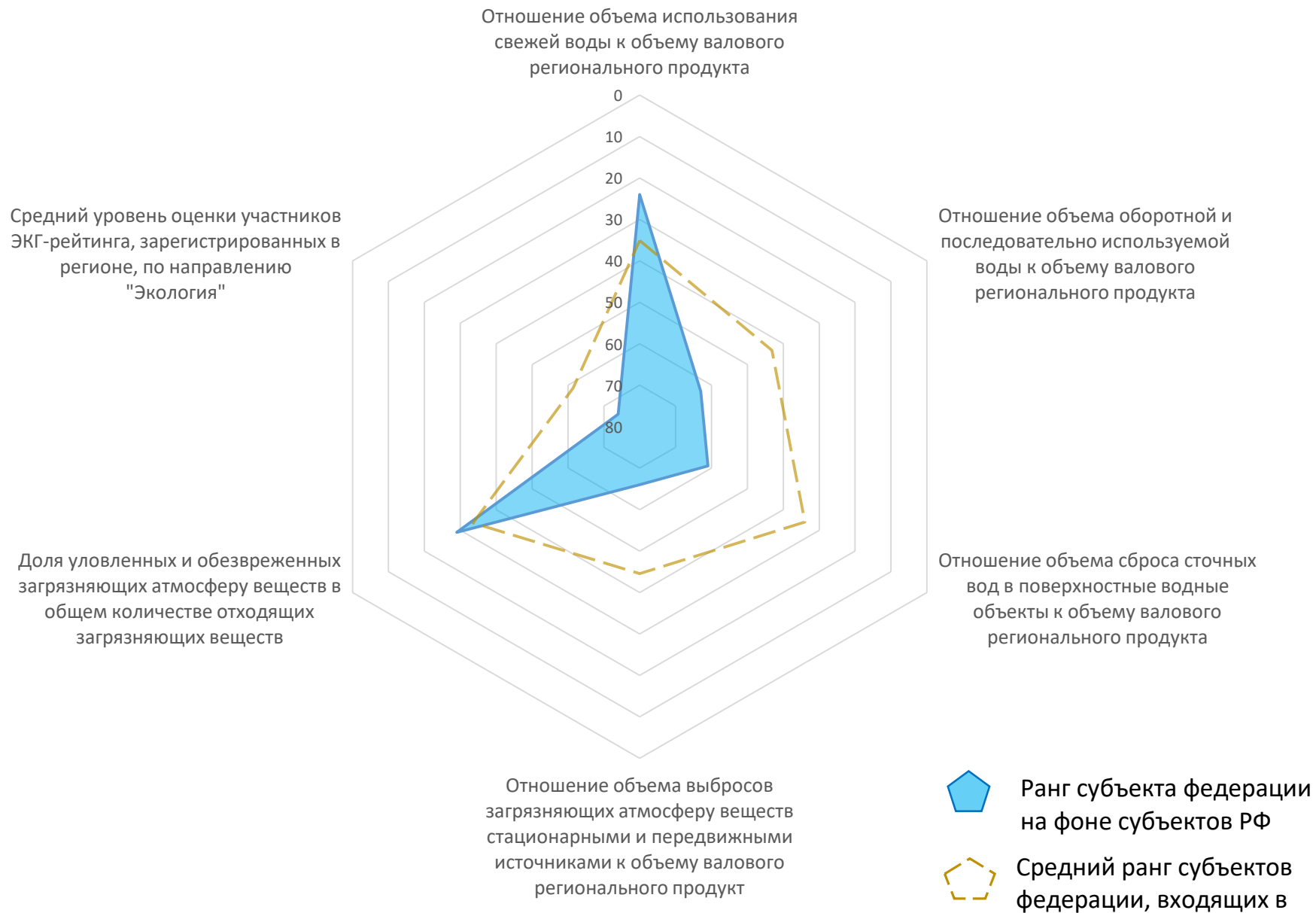


* Здесь и далее условная оценка приведена по 10-балльной шкале. Оценки 8-10 баллов соответствуют "зелёной" зоне (выдающиеся результаты), 4-7 баллов - "желтая зона" (средние), 1-3 балла - "красной" зоне (посредственные). Условная оценка для показателей со значительной долей нулевых значений не приводится.

Место по ВРП



Экология



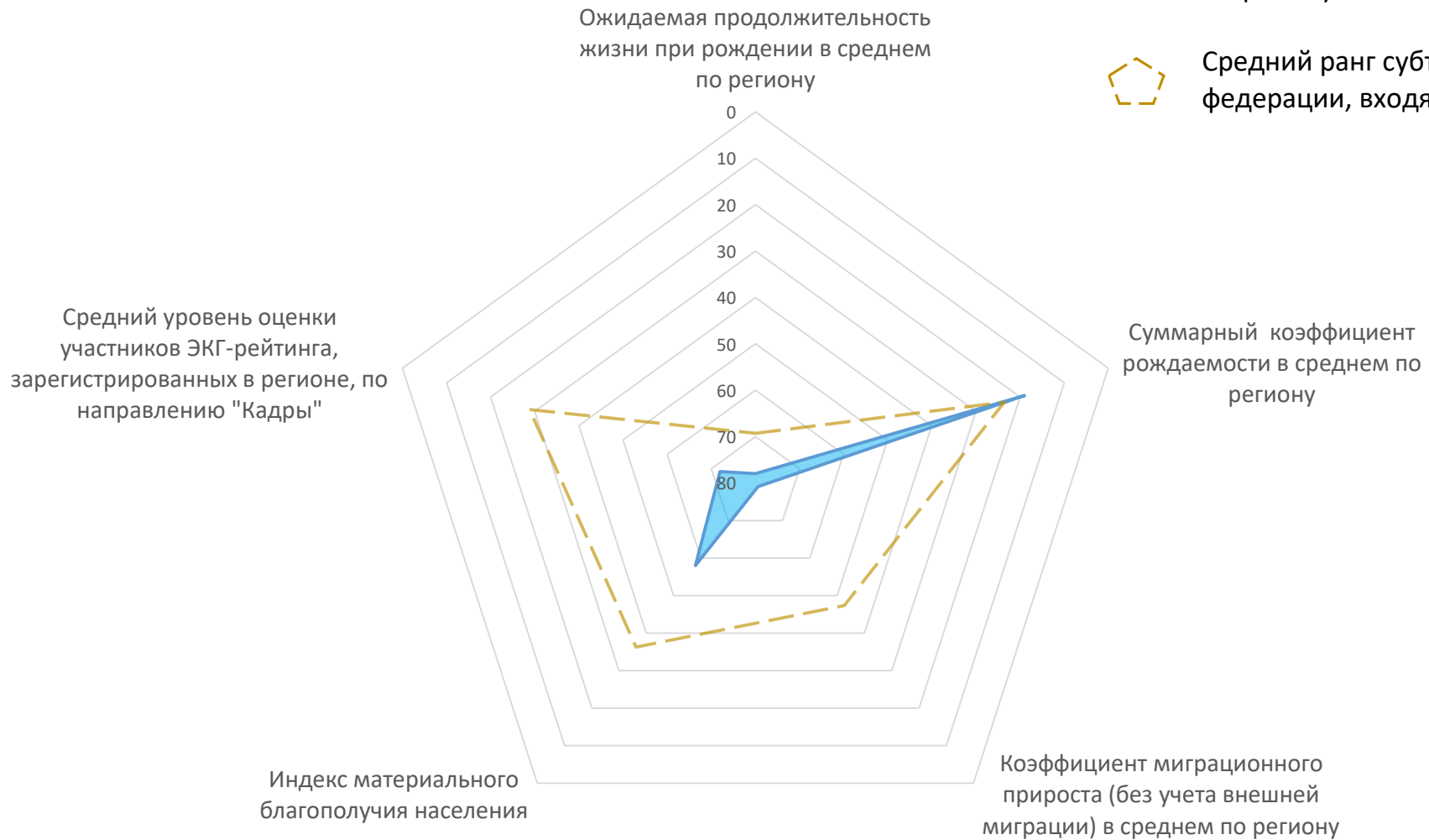
Кадры



Ранг субъекта федерации на фоне субъектов РФ



Средний ранг субъектов федерации, входящих в ДВФО



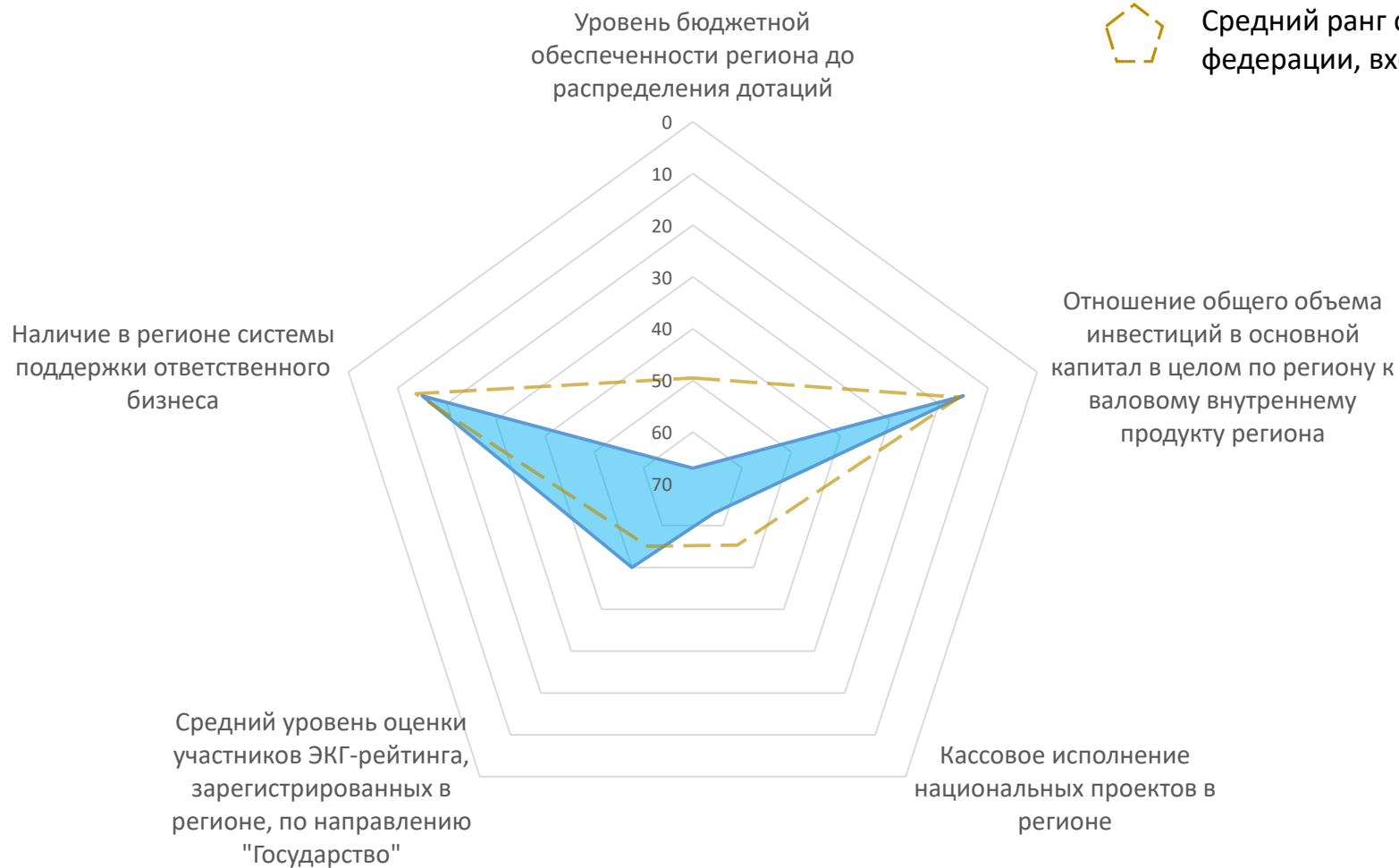
Государство



Ранг субъекта федерации на фоне субъектов РФ



Средний ранг субъектов федерации, входящих в ДВФО



Расчёт позиций субъекта федерации по рейтинговым показателям

Экология		значение	позиция по ФО	позиция по РФ	условная оценка (балл)
1	Отношение объема использования свежей воды к объему валового регионального продукта	0,19	5	24	8 ●●●●●●●●
	<i>Использование свежей воды, (миллионов кубических метров), 2023</i>	19	1	2	10 ○○○○○○○○○○
	<i>ВРП 2023, млн руб</i>	102 215	11	81	1 ○
2	Отношение объема оборотной и последовательно используемой воды к объему валового регионального продукта	0,20	9	63	3 ●●●
	<i>Объем оборотной и последовательно используемой воды, (миллионов кубических метров), 2023</i>	20	10	70	2 ○○
	<i>ВРП 2023, млн руб</i>	102 215	11	81	1 ○
3	Отношение объема сброса сточных вод в поверхностные водные объекты к объему валового регионального продукта	0,12	9	61	3 ●●●
	<i>Сброс загрязненных сточных вод в поверхностные водные объекты, (миллионов кубических метров), 2023</i>	12	2	9	9 ○○○○○○○○○○
	<i>ВРП 2023, млн руб</i>	102 215	11	81	1 ○
4	Отношение объема выбросов загрязняющих атмосферу веществ стационарными и передвижными источниками к объему валового регионального продукт	0,25	10	66	3 ●●●
	<i>Выбросы загрязняющих атмосферу веществ стационарными и передвижными источниками, (тысяч тонн), 2023</i>	25	2	7	10 ○○○○○○○○○○
	<i>ВРП 2023, млн руб</i>	102 215	11	81	1 ○
5	Доля уловленных и обезвреженных загрязняющих атмосферу веществ в общем количестве отходящих загрязняющих веществ	71,30	6	29	7 ●●●●●●●
7	Средний уровень оценки участников ЭКГ-рейтинга, зарегистрированных в регионе, по направлению "Экология"	12,28	7	74	2 ●●

Кадры		значение	позиция по ФО	позиция по РФ	условная оценка (балл)
8	Ожидаемая продолжительность жизни при рождении в среднем по региону	68,30	8	78	1 ●
9	Суммарный коэффициент рождаемости в среднем по региону	1,56	6	19	8 ●●●●●●●●
10	Коэффициент миграционного прироста (без учета внешней миграции) в среднем по региону	-61,00	11	79	1 ●
11	Индекс материального благополучия населения	0,40	10	58	4 ●●●●
12	Средний уровень оценки участников ЭКГ-рейтинга, зарегистрированных в регионе, по направлению "Кадры"	12,74	11	72	2 ●●
Государство		значение	позиция по ФО	позиция по РФ	условная оценка (балл)
13	Уровень бюджетной обеспеченности региона до распределения дотаций	0,55	8	67	2 ●●
14	Отношение общего объема инвестиций в основной капитал в целом по региону к валовому внутреннему продукту региона	0,29	8	15	9 ●●●●●●●●
	<i>Инвестиции в основной капитал, (в фактически действовавших ценах; миллионов рублей), 2023</i>	29 327	11	78	1 ○
	<i>ВРП 2023, млн руб</i>	102 215	11	81	1 ○
15	Кассовое исполнение национальных проектов в регионе	94,09	6	63	3 ●●●
16	Средний уровень оценки участников ЭКГ-рейтинга, зарегистрированных в регионе, по направлению "Государство"	41,31	5	50	4 ●●●●
17	Наличие в регионе системы поддержки ответственного бизнеса	0	2	15	1 ●

Еврейская Автономная Область

Бенчмарки по показателям и позиции субъекта федерации на фоне целевых ориентиров рейтинга ЭКГ-Регион 2025

Показатель рейтинга ЭКГ-Регион	значение региона	значение лидера	пороговое значение для вхождения в квартал по РФ			мин. значение	среднее значение по РФ	среднее значение по ФО	
			1	2	3				4
Рейтинговый фактор "Экология"									
1	Отношение объема использования свежей воды к объему валового регионального продукта	0,19	0,04	0,17	0,25	0,50	4,90	0,55	0,31
2	Отношение объема оборотной и последовательно используемой воды к объему валового регионального продукта	0,20	9,20	1,75	0,87	0,20	0,00	1,35	0,87
3	Отношение объема сброса сточных вод в поверхностные водные объекты к объему валового регионального продукта	0,12	0,00	0,04	0,09	0,12	0,34	0,09	0,07
4	Отношение объема выбросов загрязняющих атмосферу веществ стационарными и передвижными источниками к объему валового регионального продукт	0,25	0,04	0,12	0,16	0,24	0,79	0,19	0,18
5	Доля уловленных и обезвреженных загрязняющих атмосферу веществ в общем количестве отходящих загрязняющих веществ	71,30	96,70	77,40	52,40	32,90	0,00	52,59	61,94
7	Средний уровень оценки участников ЭКГ-рейтинга, зарегистрированных в регионе, по направлению "Экология"	12,28	14,92	13,59	13,26	12,73	10,29	13,09	12,38
Рейтинговый фактор "Кадры"									
8	Ожидаемая продолжительность жизни при рождении в среднем по региону	68,30	79,87	73,55	72,10	70,61	66,56	72,24	69,43
9	Суммарный коэффициент рождаемости в среднем по региону	1,56	2,66	1,55	1,44	1,27	0,88	1,44	1,56
10	Коэффициент миграционного прироста (без учета внешней миграции) в среднем по региону	-61,00	170,60	6,70	-9,60	-21,60	-72,00	-3,11	-13,51
11	Индекс материального благополучия населения	0,40	0,64	0,53	0,45	0,39	0,02	0,44	0,47
12	Средний уровень оценки участников ЭКГ-рейтинга, зарегистрированных в регионе, по направлению "Кадры"	12,74	33,93	17,04	15,00	13,42	8,48	15,85	17,18

Показатель рейтинга ЭКГ-Регион	значение региона	значение лидера	пороговое значение для вхождения в квартиль по РФ			мин. значение	среднее значение по РФ	среднее значение по ФО	
			1	2	3				
Рейтинговый фактор "Государство"									
13	Уровень бюджетной обеспеченности региона до распределения дотаций	0,55	2,70	0,96	0,76	0,59	0,26	0,82	0,76
14	Отношение общего объема инвестиций в основной капитал в целом по региону к валовому внутреннему продукту региона	0,29	0,95	0,25	0,20	0,17	0,08	0,23	0,36
15	Кассовое исполнение национальных проектов в регионе	94,09	99,96	99,15	97,07	94,18	79,32	95,66	93,55
16	Средний уровень оценки участников ЭКГ-рейтинга, зарегистрированных в регионе, по направлению "Государство"	41,31	45,94	42,18	41,59	40,91	39,16	41,63	41,03
17	Наличие в регионе системы поддержки ответственного бизнеса	0,00	1,00	0,00	0,00	0,00	0,00	0,17	0,09