

Аналитическая справка о позициях субъекта федерации в рейтинге "ЭКГ-Регион 2025"

Ивановская область

Содержание:

Сводная информация о позициях субъекта федерации по рейтинговым факторам	2
Диаграмма рейтинговых факторов и динамика субъекта федерации по факторам	2
Динамика положения субъекта федерации на карте "масштаб-рейтинг" ("карта звёздного неба")	3
Динамика позиций субъекта федерации в рейтинге	4
Диаграммы показателей рейтинговых фактора "Экология"	4
Диаграммы показателей рейтинговых фактора "Кадры"	5
Диаграмма показателей рейтингового фактора "Государство"	6
Расчёт позиций субъекта федерации по рейтинговым показателям	7
Расчёт позиций субъекта федерации по рейтинговым показателям фактора "Экология"	7
Расчёт позиций субъекта федерации по рейтинговым показателям факторов "Кадры", "Государство"	8
Бенчмарки по показателям и позиции субъекта федерации на фоне целевых ориентиров рейтинга	9
Бенчмарки показателей факторов "Экология", "Кадры"	9
Бенчмарки показателей фактора "Государство"	10

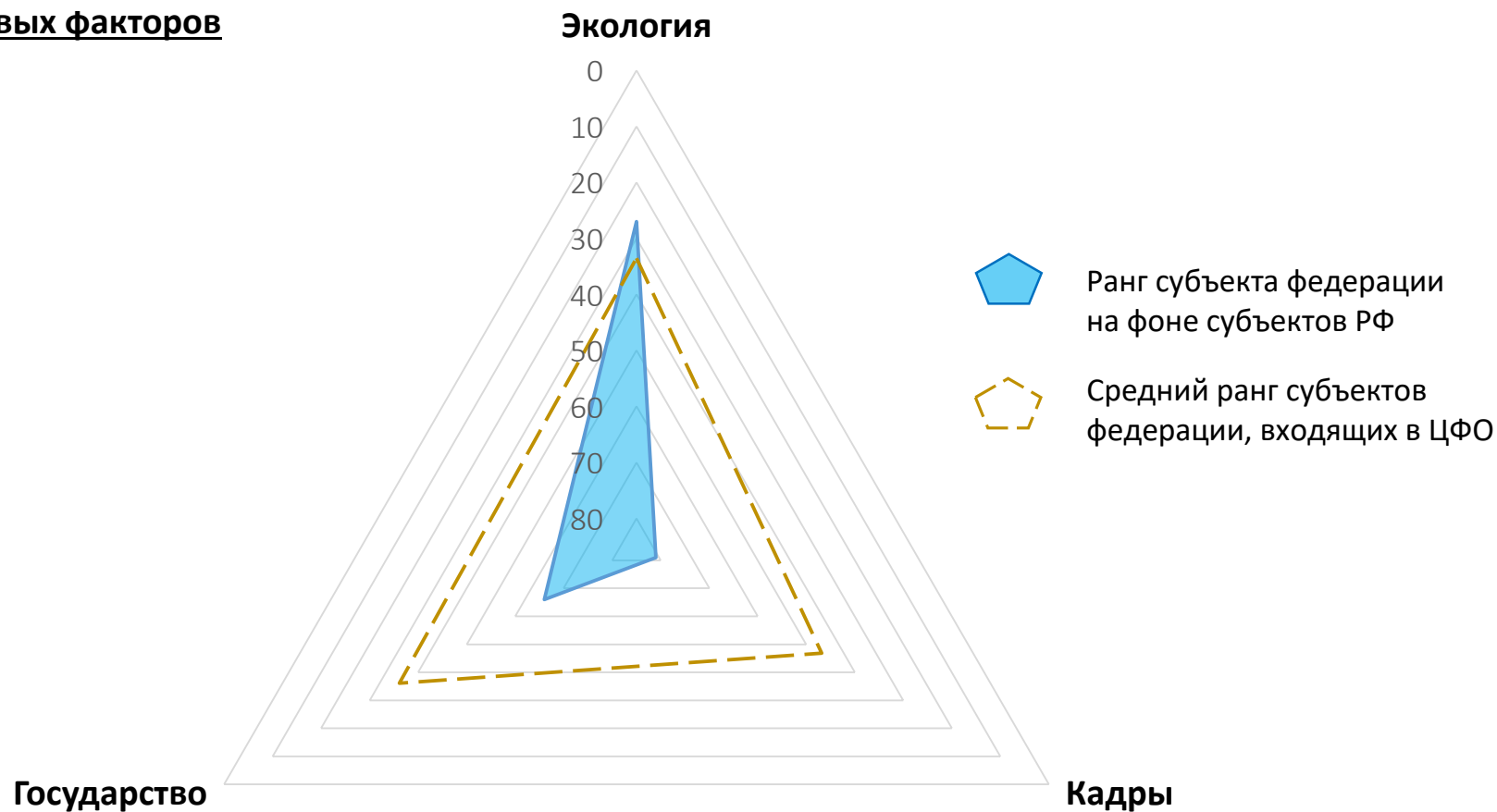


Справка о позициях субъекта федерации в рейтинге ЭКГ-Регион 2025

Ивановская область

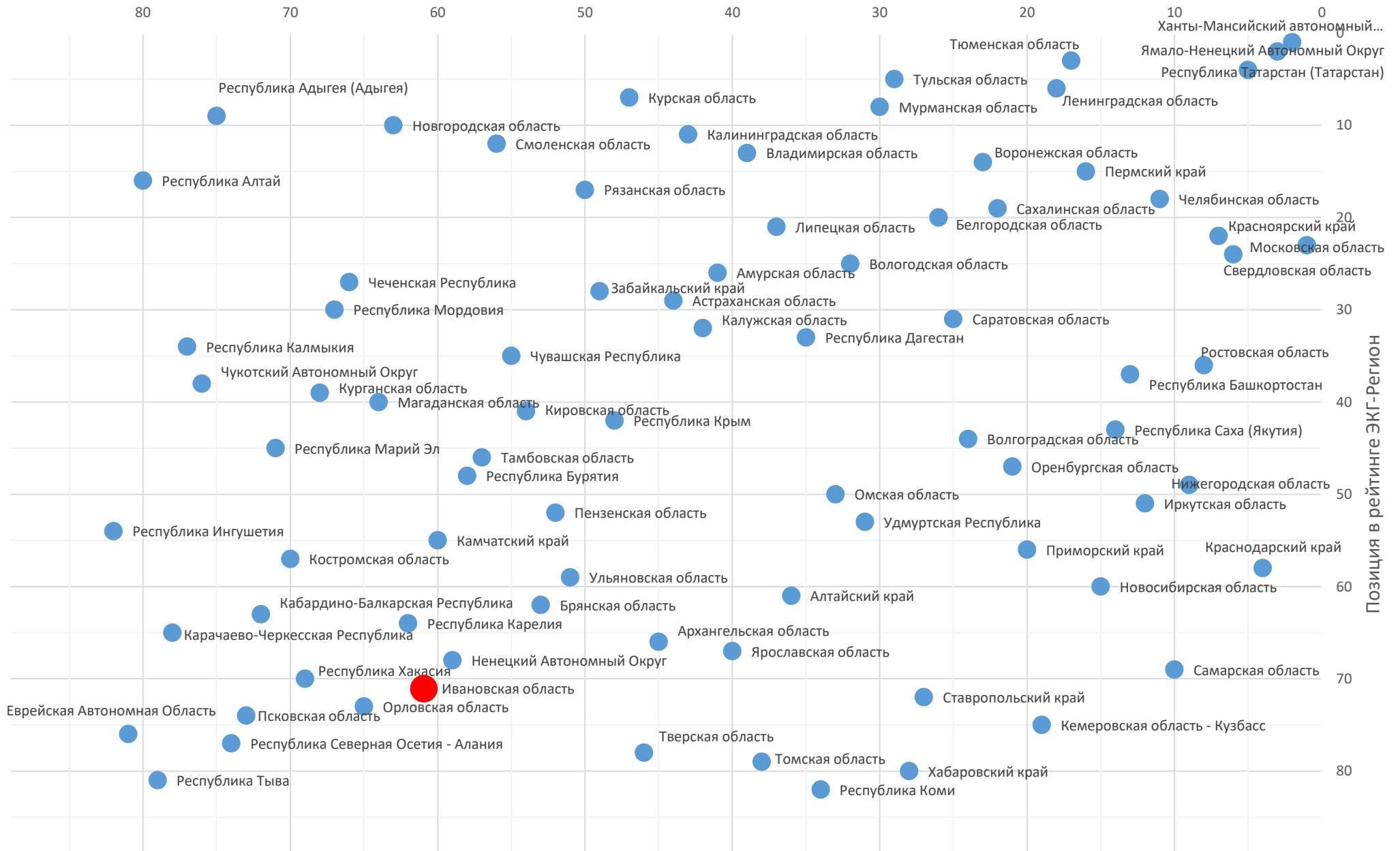
Позиция в итоговом рейтинге	Место по РФ	Место по ЦФО	условная оценка (балл)*
	71	15	2 ●●
Экология	27	9	7 ●●●●●●●
Кадры	81	17	1 ●
Государство	66	13	3 ●●●

Диаграмма рейтинговых факторов

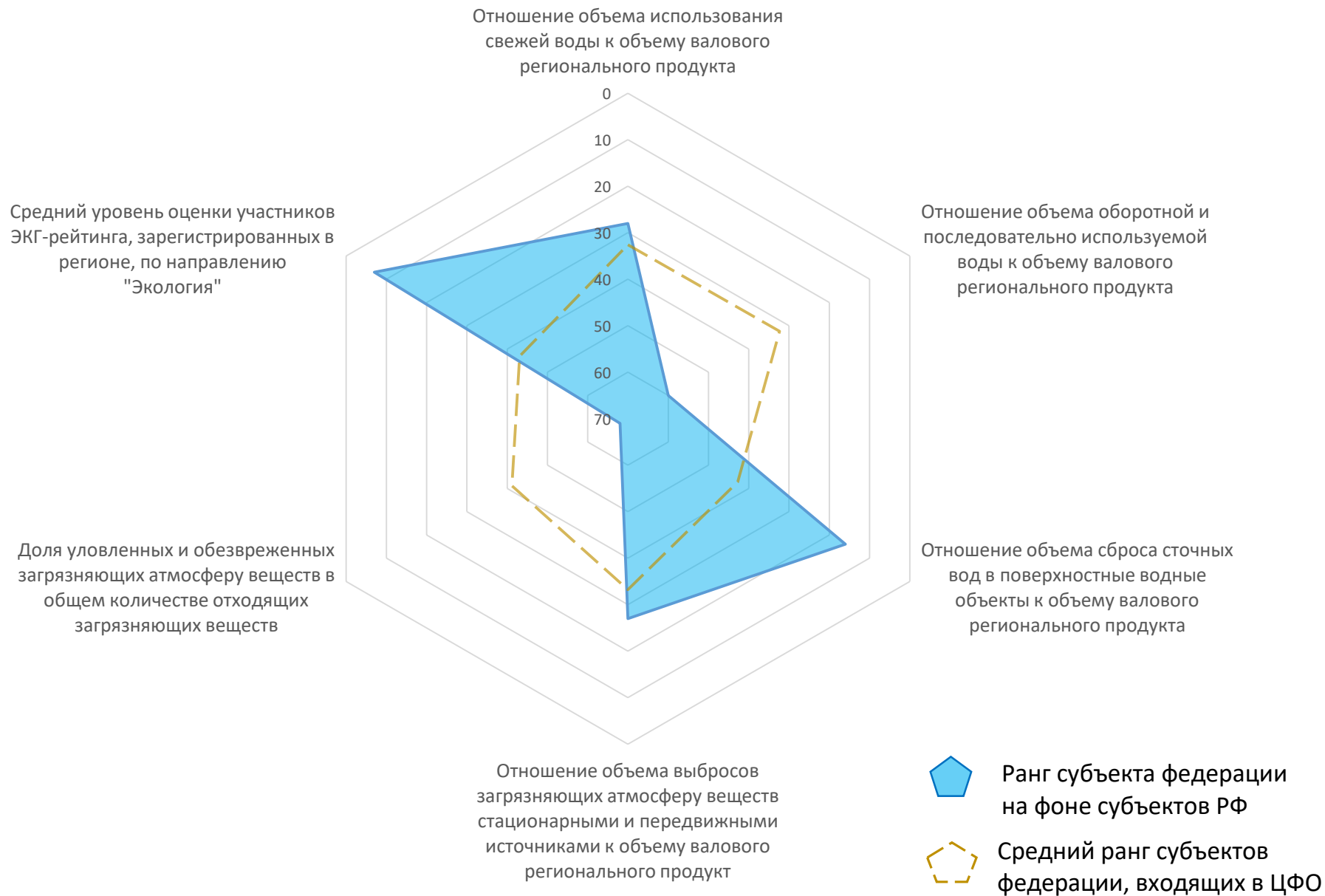


* Здесь и далее условная оценка приведена по 10-балльной шкале. Оценки 8-10 баллов соответствуют "зелёной" зоне (выдающиеся результаты), 4-7 баллов - "жёлтая зона" (средние), 1-3 балла - "красной" зоне (посредственные). Условная оценка для показателей со значительной долей нулевых значений не приводится.

Место по ВРП



Экология



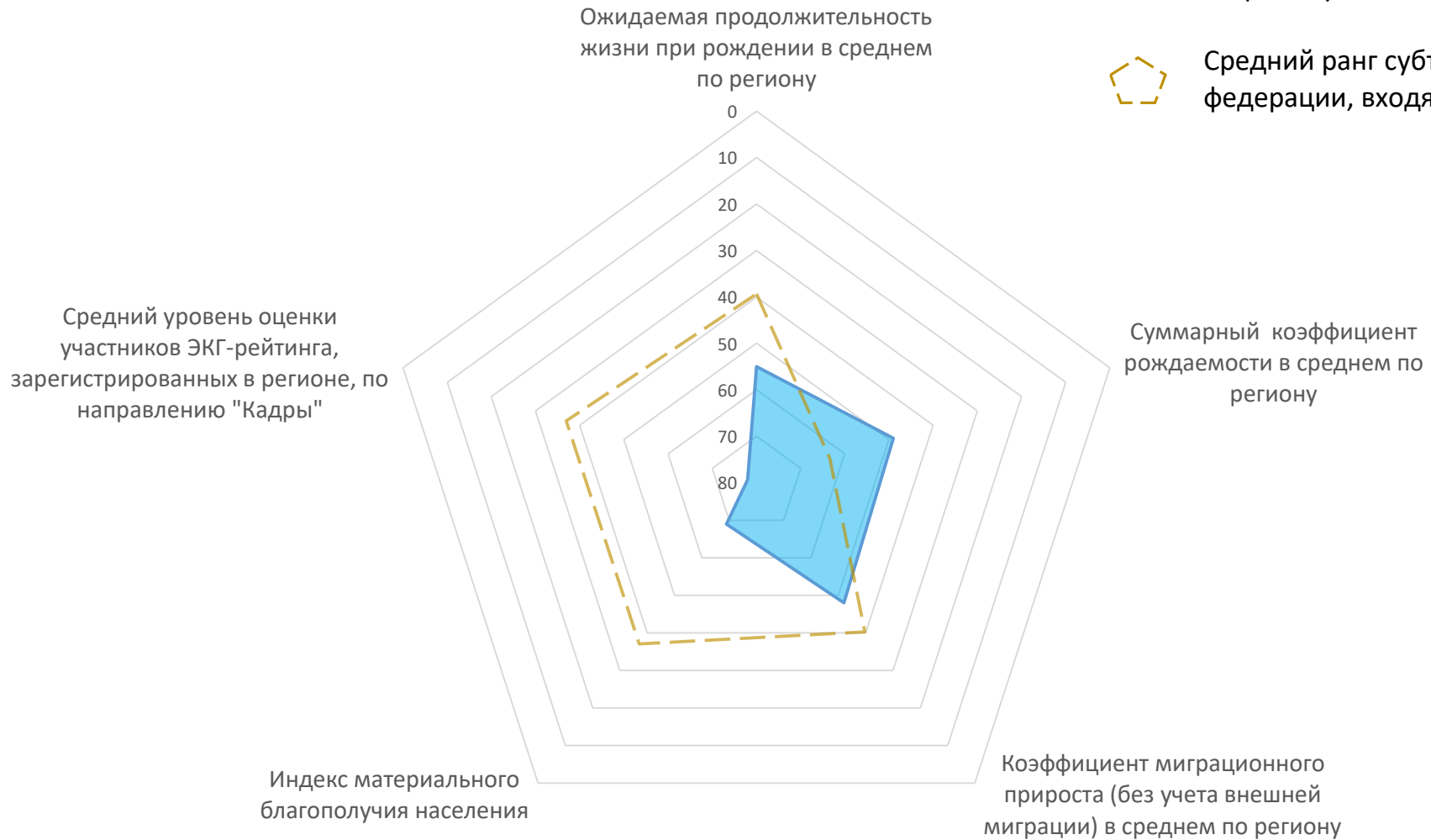
Кадры



Ранг субъекта федерации на фоне субъектов РФ



Средний ранг субъектов федерации, входящих в ЦФО



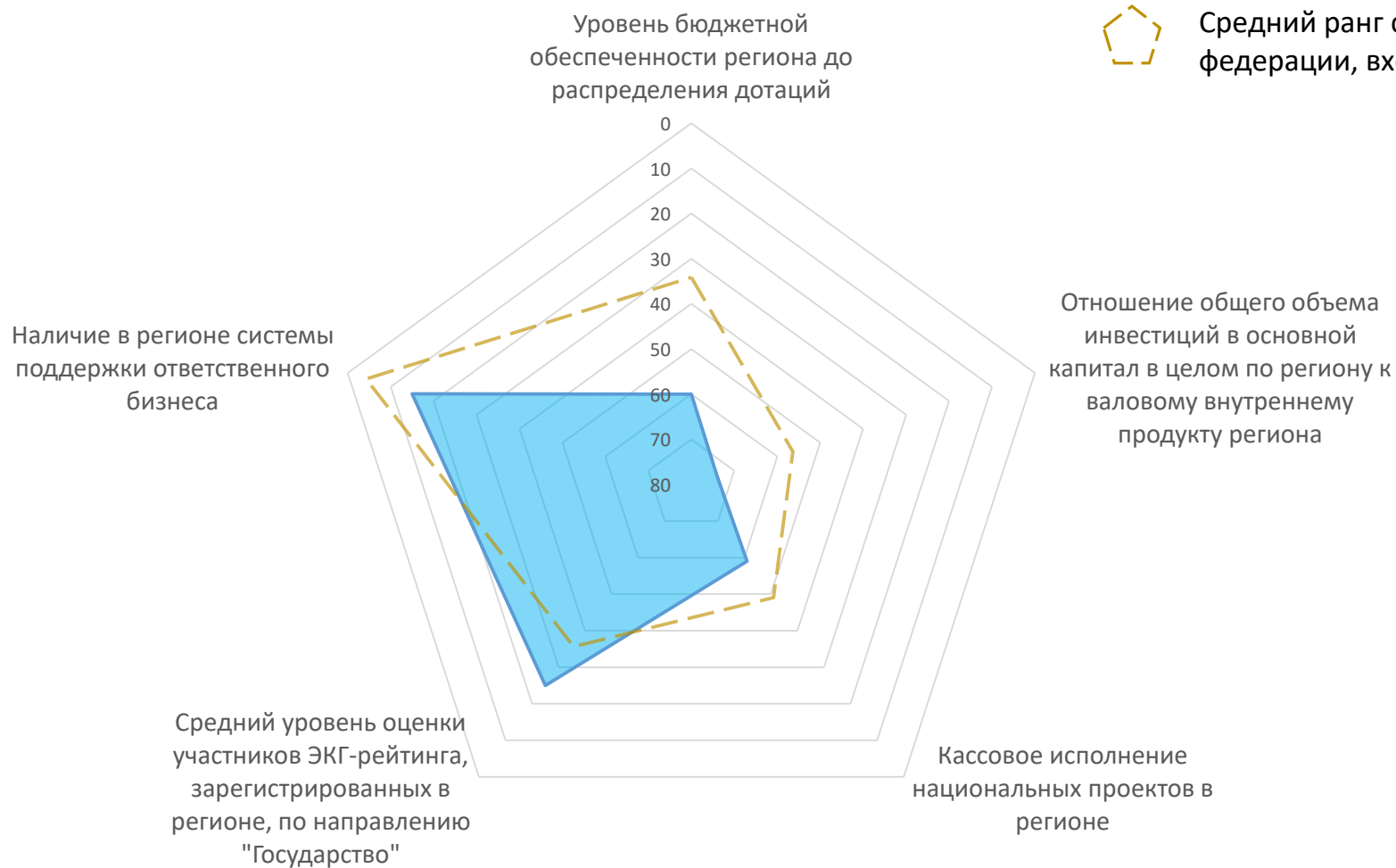
Государство



Ранг субъекта федерации на фоне субъектов РФ



Средний ранг субъектов федерации, входящих в ЦФО



Расчёт позиций субъекта федерации по рейтинговым показателям

Экология		значение	позиция по ФО	позиция по РФ	условная оценка (балл)
1	Отношение объема использования свежей воды к объему валового регионального продукта	0,20	9	28	7 ●●●●●●●
	<i>Использование свежей воды, (миллионов кубических метров), 2023</i>	86	2	12	9 ○○○○○○○○○
	<i>ВРП 2023, млн руб</i>	435 228	15	61	3 ○○○
2	Отношение объема оборотной и последовательно используемой воды к объему валового регионального продукта	0,31	14	60	3 ●●●
	<i>Объем оборотной и последовательно используемой воды, (миллионов кубических метров), 2023</i>	134	16	66	2 ○○
	<i>ВРП 2023, млн руб</i>	435 228	15	61	3 ○○○
3	Отношение объема сброса сточных вод в поверхностные водные объекты к объему валового регионального продукта	0,04	1	16	9 ●●●●●●●●●
	<i>Сброс загрязненных сточных вод в поверхностные водные объекты, (миллионов кубических метров), 2023</i>	17	1	12	9 ○○○○○○○○○
	<i>ВРП 2023, млн руб</i>	435 228	15	61	3 ○○○
4	Отношение объема выбросов загрязняющих атмосферу веществ стационарными и передвижными источниками к объему валового регионального продукт	0,14	8	27	7 ●●●●●●●
	<i>Выбросы загрязняющих атмосферу веществ стационарными и передвижными источниками, (тысяч тонн), 2023</i>	60	3	19	8 ○○○○○○○○
	<i>ВРП 2023, млн руб</i>	435 228	15	61	3 ○○○
5	Доля уловленных и обезвреженных загрязняющих атмосферу веществ в общем количестве отходящих загрязняющих веществ	19,10	15	68	2 ●●
7	Средний уровень оценки участников ЭКГ-рейтинга, зарегистрированных в регионе, по направлению "Экология"	14,05	1	7	10 ●●●●●●●●●●

Кадры		значение	позиция по ФО	позиция по РФ	условная оценка (балл)
8	Ожидаемая продолжительность жизни при рождении в среднем по региону	71,18	15	55	4
9	Суммарный коэффициент рождаемости в среднем по региону	1,35	3	49	5
10	Коэффициент миграционного прироста (без учета внешней миграции) в среднем по региону	-13,80	10	48	5
11	Индекс материального благополучия населения	0,34	17	69	2
12	Средний уровень оценки участников ЭКГ-рейтинга, зарегистрированных в регионе, по направлению "Кадры"	9,79	17	78	1

Государство		значение	позиция по ФО	позиция по РФ	условная оценка (балл)
13	Уровень бюджетной обеспеченности региона до распределения дотаций	0,60	16	60	3
14	Отношение общего объема инвестиций в основной капитал в целом по региону к валовому внутреннему продукту региона	0,16	13	74	2
	<i>Инвестиции в основной капитал, (в фактически действовавших ценах; миллионов рублей), 2023</i>	67 502	15	69	2
	<i>ВРП 2023, млн руб</i>	435 228	15	61	3
15	Кассовое исполнение национальных проектов в регионе	94,75	10	59	3
16	Средний уровень оценки участников ЭКГ-рейтинга, зарегистрированных в регионе, по направлению "Государство"	42,13	8	25	7
17	Наличие в регионе системы поддержки ответственного бизнеса	0	14	15	1

Ивановская область

Бенчмарки по показателям и позиции субъекта федерации на фоне целевых ориентиров рейтинга ЭКГ-Регион 2025

Показатель рейтинга ЭКГ-Регион	значение региона	значение лидера	пороговое значение для вхождения в квартал по РФ			мин. значение	среднее значение по РФ	среднее значение по ФО	
			1	2	3				4
Рейтинговый фактор "Экология"									
1	Отношение объема использования свежей воды к объему валового регионального продукта	0,20	0,04	0,17	0,25	0,50	4,90	0,55	0,56
2	Отношение объема оборотной и последовательно используемой воды к объему валового регионального продукта	0,31	9,20	1,75	0,87	0,20	0,00	1,35	2,45
3	Отношение объема сброса сточных вод в поверхностные водные объекты к объему валового регионального продукта	0,04	0,00	0,04	0,09	0,12	0,34	0,09	0,09
4	Отношение объема выбросов загрязняющих атмосферу веществ стационарными и передвижными источниками к объему валового регионального продукт	0,14	0,04	0,12	0,16	0,24	0,79	0,19	0,15
5	Доля уловленных и обезвреженных загрязняющих атмосферу веществ в общем количестве отходящих загрязняющих веществ	19,10	96,70	77,40	52,40	32,90	0,00	52,59	53,17
7	Средний уровень оценки участников ЭКГ-рейтинга, зарегистрированных в регионе, по направлению "Экология"	14,05	14,92	13,59	13,26	12,73	10,29	13,09	13,15
Рейтинговый фактор "Кадры"									
8	Ожидаемая продолжительность жизни при рождении в среднем по региону	71,18	79,87	73,55	72,10	70,61	66,56	72,24	72,28
9	Суммарный коэффициент рождаемости в среднем по региону	1,35	2,66	1,55	1,44	1,27	0,88	1,44	1,24
10	Коэффициент миграционного прироста (без учета внешней миграции) в среднем по региону	-13,80	170,60	6,70	-9,60	-21,60	-72,00	-3,11	-5,56
11	Индекс материального благополучия населения	0,34	0,64	0,53	0,45	0,39	0,02	0,44	0,47
12	Средний уровень оценки участников ЭКГ-рейтинга, зарегистрированных в регионе, по направлению "Кадры"	9,79	33,93	17,04	15,00	13,42	8,48	15,85	15,73

Показатель рейтинга ЭКГ-Регион	значение региона	значение лидера	пороговое значение для вхождения в квартиль по РФ			мин. значение	среднее значение по РФ	среднее значение по ФО	
			1	2	3				
Рейтинговый фактор "Государство"									
13	Уровень бюджетной обеспеченности региона до распределения дотаций	0,60	2,70	0,96	0,76	0,59	0,26	0,82	0,84
14	Отношение общего объема инвестиций в основной капитал в целом по региону к валовому внутреннему продукту региона	0,16	0,95	0,25	0,20	0,17	0,08	0,23	0,18
15	Кассовое исполнение национальных проектов в регионе	94,75	99,96	99,15	97,07	94,18	79,32	95,66	94,03
16	Средний уровень оценки участников ЭКГ-рейтинга, зарегистрированных в регионе, по направлению "Государство"	42,13	45,94	42,18	41,59	40,91	39,16	41,63	41,82
17	Наличие в регионе системы поддержки ответственного бизнеса	0,00	1,00	0,00	0,00	0,00	0,00	0,17	0,76