

Аналитическая справка о позициях субъекта федерации в рейтинге "ЭКГ-Регион 2025"

Краснодарский край

Содержание:

Сводная информация о позициях субъекта федерации по рейтинговым факторам	2
Диаграмма рейтинговых факторов и динамика субъекта федерации по факторам	2
Динамика положения субъекта федерации на карте "масштаб-рейтинг" ("карта звёздного неба")	3
Динамика позиций субъекта федерации в рейтинге	4
Диаграммы показателей рейтинговых фактора "Экология"	4
Диаграммы показателей рейтинговых фактора "Кадры"	5
Диаграмма показателей рейтингового фактора "Государство"	6
Расчёт позиций субъекта федерации по рейтинговым показателям	7
Расчёт позиций субъекта федерации по рейтинговым показателям фактора "Экология"	7
Расчёт позиций субъекта федерации по рейтинговым показателям факторов "Кадры", "Государство"	8
Бенчмарки по показателям и позиции субъекта федерации на фоне целевых ориентиров рейтинга	9
Бенчмарки показателей факторов "Экология", "Кадры"	9
Бенчмарки показателей фактора "Государство"	10

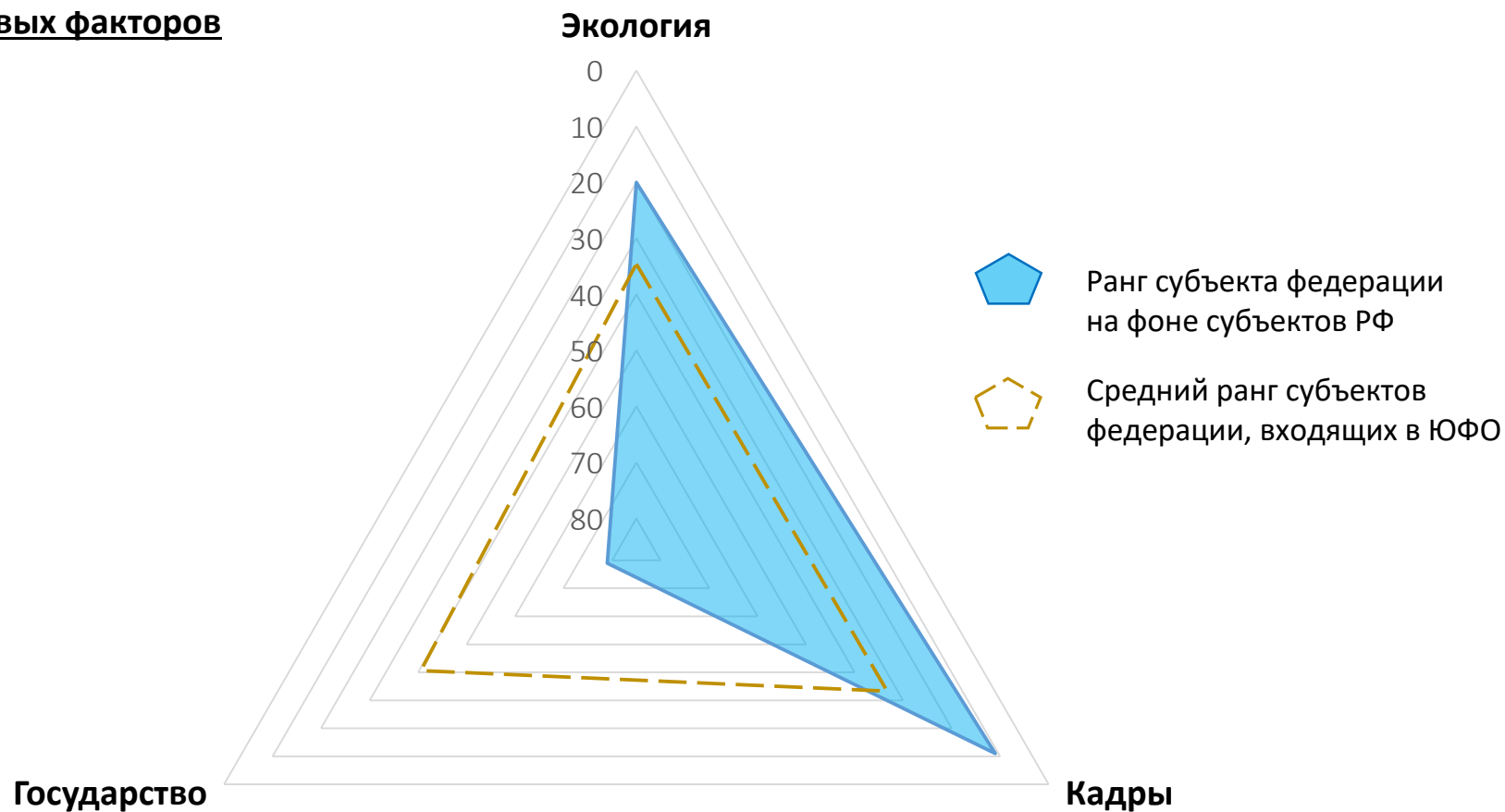


Справка о позициях субъекта федерации в рейтинге ЭКГ-Регион 2025

Краснодарский край

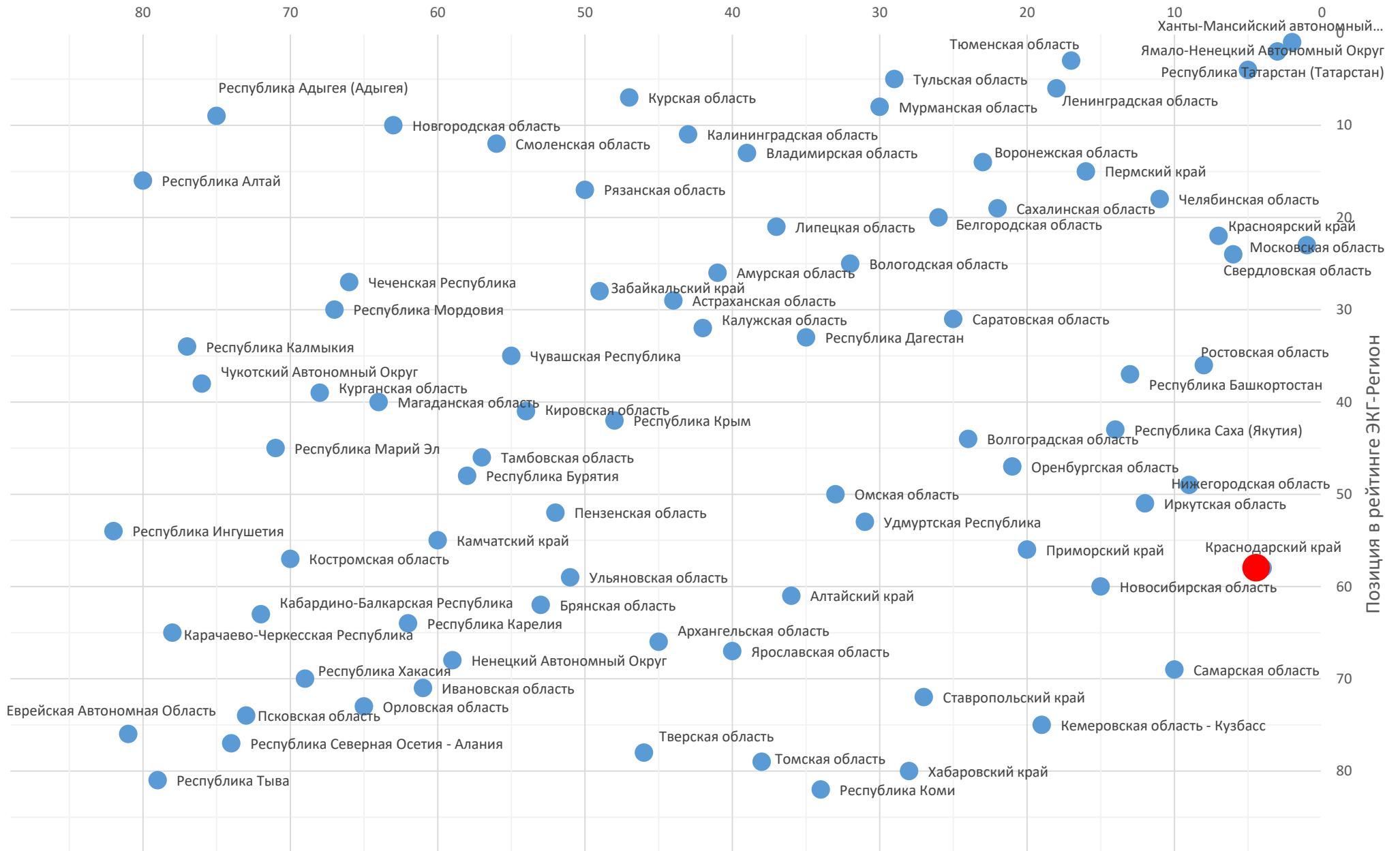
Позиция в итоговом рейтинге	Место по РФ	Место по ЮФО	условная оценка (балл)*
	58	7	4 ●●●●
Экология	20	3	8 ●●●●●●●●
Кадры	11	2	9 ●●●●●●●●●
Государство	79	7	1 ●

Диаграмма рейтинговых факторов

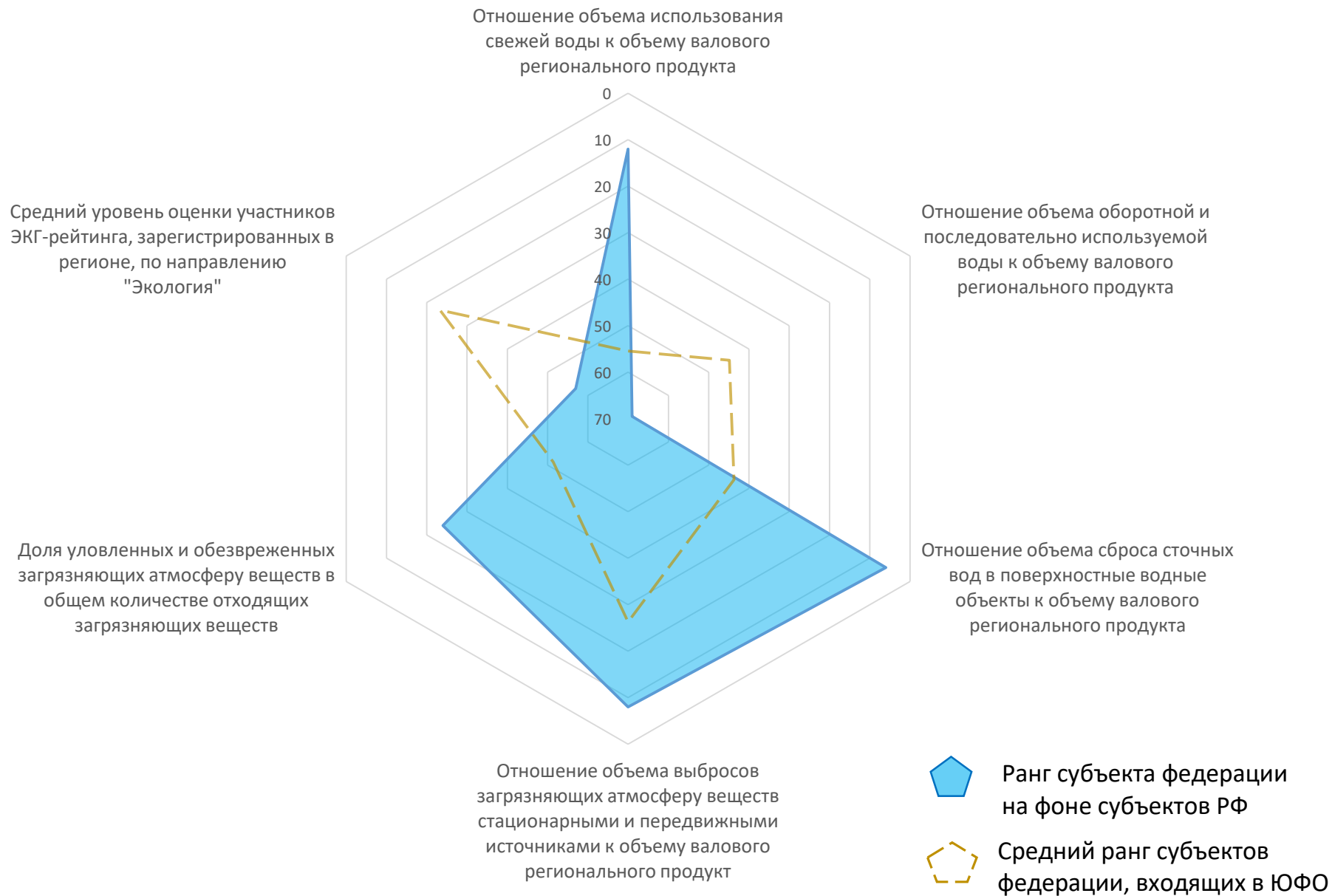


* Здесь и далее условная оценка приведена по 10-балльной шкале. Оценки 8-10 баллов соответствуют "зелёной" зоне (выдающиеся результаты), 4-7 баллов - "желтая зона" (средние), 1-3 балла - "красной" зоне (посредственные). Условная оценка для показателей со значительной долей нулевых значений не приводится.

Место по ВРП



Экология



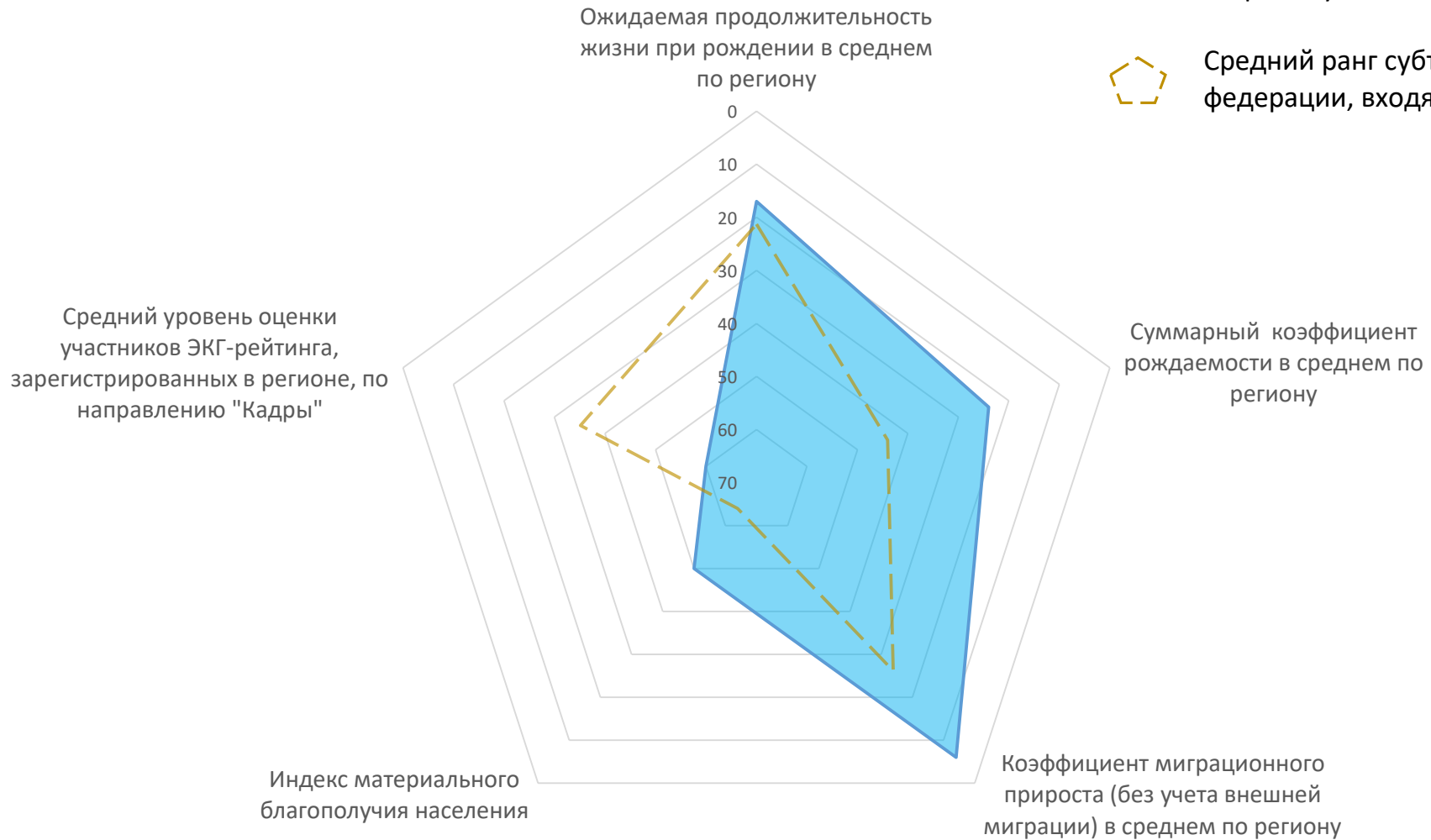
Кадры



Ранг субъекта федерации на фоне субъектов РФ



Средний ранг субъектов федерации, входящих в ЮФО



Государство



Ранг субъекта федерации на фоне субъектов РФ



Средний ранг субъектов федерации, входящих в ЮФО



Расчёт позиций субъекта федерации по рейтинговым показателям

Экология		значение	позиция по ФО	позиция по РФ	условная оценка (балл)
1	Отношение объема использования свежей воды к объему валового регионального продукта	0,15	2	12	9 ●●●●●●●●●●
	<i>Использование свежей воды, (миллионов кубических метров), 2023</i>	692	5	63	3 ○○○
	<i>ВРП 2023, млн руб</i>	4 772 036	1	4	10 ○○○○○○○○○○
2	Отношение объема оборотной и последовательно используемой воды к объему валового регионального продукта	0,08	5	69	2 ●●
	<i>Объем оборотной и последовательно используемой воды, (миллионов кубических метров), 2023</i>	371	4	52	4 ○○○○
	<i>ВРП 2023, млн руб</i>	4 772 036	1	4	10 ○○○○○○○○○○
3	Отношение объема сброса сточных вод в поверхностные водные объекты к объему валового регионального продукта	0,01	1	6	10 ●●●●●●●●●●
	<i>Сброс загрязненных сточных вод в поверхностные водные объекты, (миллионов кубических метров), 2023</i>	34	3	25	7 ○○○○○○○○
	<i>ВРП 2023, млн руб</i>	4 772 036	1	4	10 ○○○○○○○○○○
4	Отношение объема выбросов загрязняющих атмосферу веществ стационарными и передвижными источниками к объему валового регионального продукт	0,09	1	8	10 ●●●●●●●●●●
	<i>Выбросы загрязняющих атмосферу веществ стационарными и передвижными источниками, (тысяч тонн), 2023</i>	424	7	71	2 ○○
	<i>ВРП 2023, млн руб</i>	4 772 036	1	4	10 ○○○○○○○○○○
5	Доля уловленных и обезвреженных загрязняющих атмосферу веществ в общем количестве отходящих загрязняющих веществ	74,70	1	24	8 ●●●●●●●●
7	Средний уровень оценки участников ЭКГ-рейтинга, зарегистрированных в регионе, по направлению "Экология"	12,92	7	57	4 ●●●●

Кадры		значение	позиция по ФО	позиция по РФ	условная оценка (балл)
8	Ожидаемая продолжительность жизни при рождении в среднем по региону	73,71	3	17	8
9	Суммарный коэффициент рождаемости в среднем по региону	1,53	2	24	8
10	Коэффициент миграционного прироста (без учета внешней миграции) в среднем по региону	42,20	2	6	10
11	Индекс материального благополучия населения	0,42	2	50	4
12	Средний уровень оценки участников ЭКГ-рейтинга, зарегистрированных в регионе, по направлению "Кадры"	13,57	6	60	3

Государство		значение	позиция по ФО	позиция по РФ	условная оценка (балл)
13	Уровень бюджетной обеспеченности региона до распределения дотаций	0,79	2	36	6
14	Отношение общего объема инвестиций в основной капитал в целом по региону к валовому внутреннему продукту региона	0,18	5	50	4
	<i>Инвестиции в основной капитал, (в фактически действовавших ценах; миллионов рублей), 2023</i>	860 631	1	7	10
	<i>ВРП 2023, млн руб</i>	4 772 036	1	4	10
15	Кассовое исполнение национальных проектов в регионе	92,27	7	69	2
16	Средний уровень оценки участников ЭКГ-рейтинга, зарегистрированных в регионе, по направлению "Государство"	39,43	7	81	1
17	Наличие в регионе системы поддержки ответственного бизнеса	0	1	15	1

Краснодарский край

Бенчмарки по показателям и позиции субъекта федерации на фоне целевых ориентиров рейтинга ЭКГ-Регион 2025

Показатель рейтинга ЭКГ-Регион	значение региона	значение лидера	пороговое значение для вхождения в квартиль по РФ				мин. значение	среднее значение по РФ	среднее значение по ФО
			1	2	3	4			
Рейтинговый фактор "Экология"									
1	Отношение объема использования свежей воды к объему валового регионального продукта	0,15	0,04	0,17	0,25	0,50	4,90	0,55	1,37
2	Отношение объема оборотной и последовательно используемой воды к объему валового регионального продукта	0,08	9,20	1,75	0,87	0,20	0,00	1,35	1,37
3	Отношение объема сброса сточных вод в поверхностные водные объекты к объему валового регионального продукта	0,01	0,00	0,04	0,09	0,12	0,34	0,09	0,09
4	Отношение объема выбросов загрязняющих атмосферу веществ стационарными и передвижными источниками к объему валового регионального продукт	0,09	0,04	0,12	0,16	0,24	0,79	0,19	0,13
5	Доля уловленных и обезвреженных загрязняющих атмосферу веществ в общем количестве отходящих загрязняющих веществ	74,70	96,70	77,40	52,40	32,90	0,00	52,59	40,39
7	Средний уровень оценки участников ЭКГ-рейтинга, зарегистрированных в регионе, по направлению "Экология"	12,92	14,92	13,59	13,26	12,73	10,29	13,09	13,79
Рейтинговый фактор "Кадры"									
8	Ожидаемая продолжительность жизни при рождении в среднем по региону	73,71	79,87	73,55	72,10	70,61	66,56	72,24	73,68
9	Суммарный коэффициент рождаемости в среднем по региону	1,53	2,66	1,55	1,44	1,27	0,88	1,44	1,40
10	Коэффициент миграционного прироста (без учета внешней миграции) в среднем по региону	42,20	170,60	6,70	-9,60	-21,60	-72,00	-3,11	20,30
11	Индекс материального благополучия населения	0,42	0,64	0,53	0,45	0,39	0,02	0,44	0,34
12	Средний уровень оценки участников ЭКГ-рейтинга, зарегистрированных в регионе, по направлению "Кадры"	13,57	33,93	17,04	15,00	13,42	8,48	15,85	16,83

Показатель рейтинга ЭКГ-Регион	значение региона	значение лидера	пороговое значение для вхождения в квартиль по РФ			мин. значение	среднее значение по РФ	среднее значение по ФО	
			1	2	3				
Рейтинговый фактор "Государство"									
13	Уровень бюджетной обеспеченности региона до распределения дотаций	0,79	2,70	0,96	0,76	0,59	0,26	0,82	0,68
14	Отношение общего объема инвестиций в основной капитал в целом по региону к валовому внутреннему продукту региона	0,18	0,95	0,25	0,20	0,17	0,08	0,23	0,21
15	Кассовое исполнение национальных проектов в регионе	92,27	99,96	99,15	97,07	94,18	79,32	95,66	97,30
16	Средний уровень оценки участников ЭКГ-рейтинга, зарегистрированных в регионе, по направлению "Государство"	39,43	45,94	42,18	41,59	40,91	39,16	41,63	41,98
17	Наличие в регионе системы поддержки ответственного бизнеса	0,00	1,00	0,00	0,00	0,00	0,00	0,17	0,00