

Аналитическая справка о позициях субъекта федерации в рейтинге "ЭКГ-Регион 2025"

Московская область

Содержание:

Сводная информация о позициях субъекта федерации по рейтинговым факторам	2
Диаграмма рейтинговых факторов и динамика субъекта федерации по факторам	2
Динамика положения субъекта федерации на карте "масштаб-рейтинг" ("карта звёздного неба")	3
Динамика позиций субъекта федерации в рейтинге	4
Диаграммы показателей рейтинговых фактора "Экология"	4
Диаграммы показателей рейтинговых фактора "Кадры"	5
Диаграмма показателей рейтингового фактора "Государство"	6
Расчёт позиций субъекта федерации по рейтинговым показателям	7
Расчёт позиций субъекта федерации по рейтинговым показателям фактора "Экология"	7
Расчёт позиций субъекта федерации по рейтинговым показателям факторов "Кадры", "Государство"	8
Бенчмарки по показателям и позиции субъекта федерации на фоне целевых ориентиров рейтинга	9
Бенчмарки показателей факторов "Экология", "Кадры"	9
Бенчмарки показателей фактора "Государство"	10

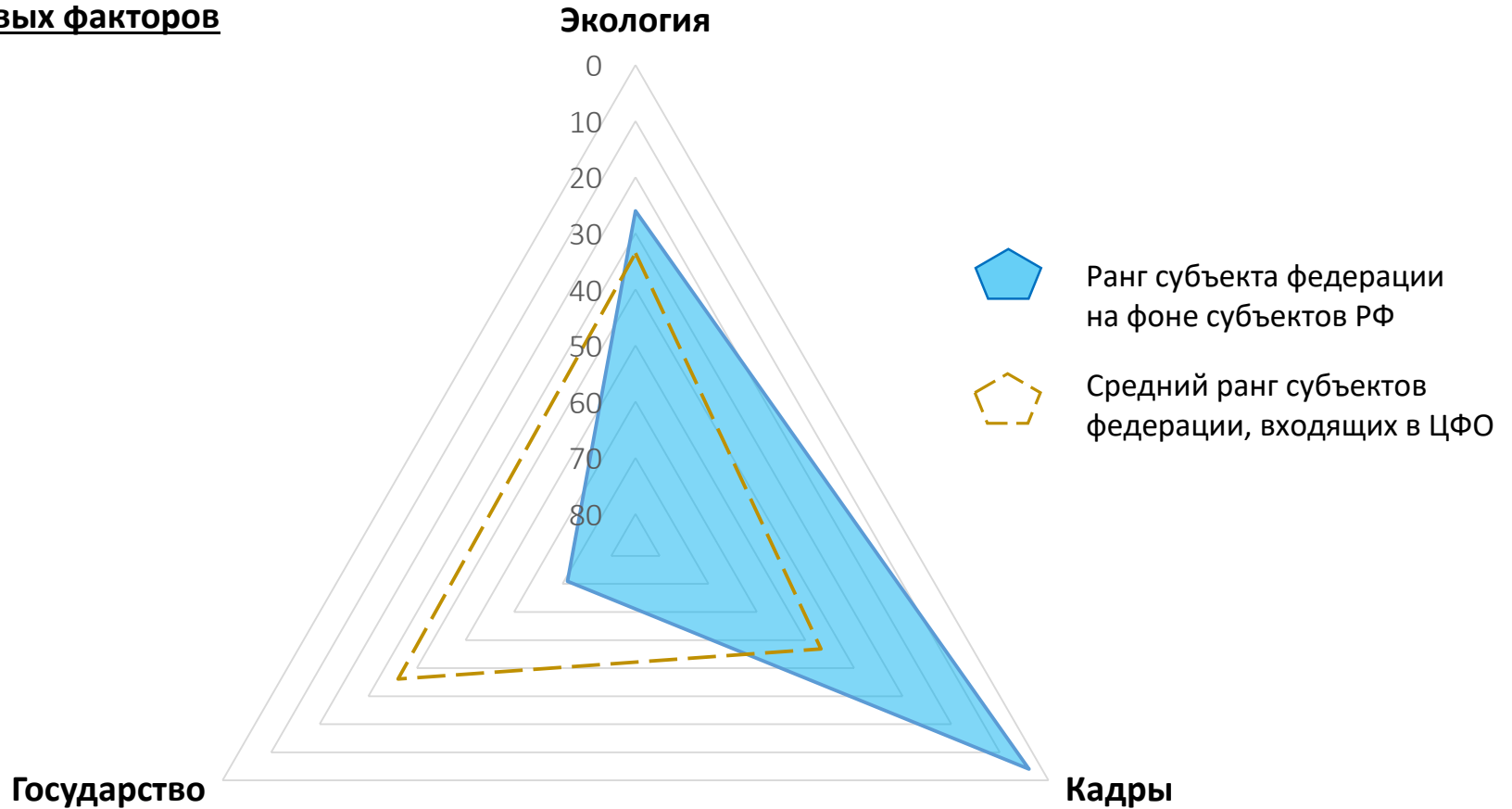


Справка о позициях субъекта федерации в рейтинге ЭКГ-Регион 2025

Московская область

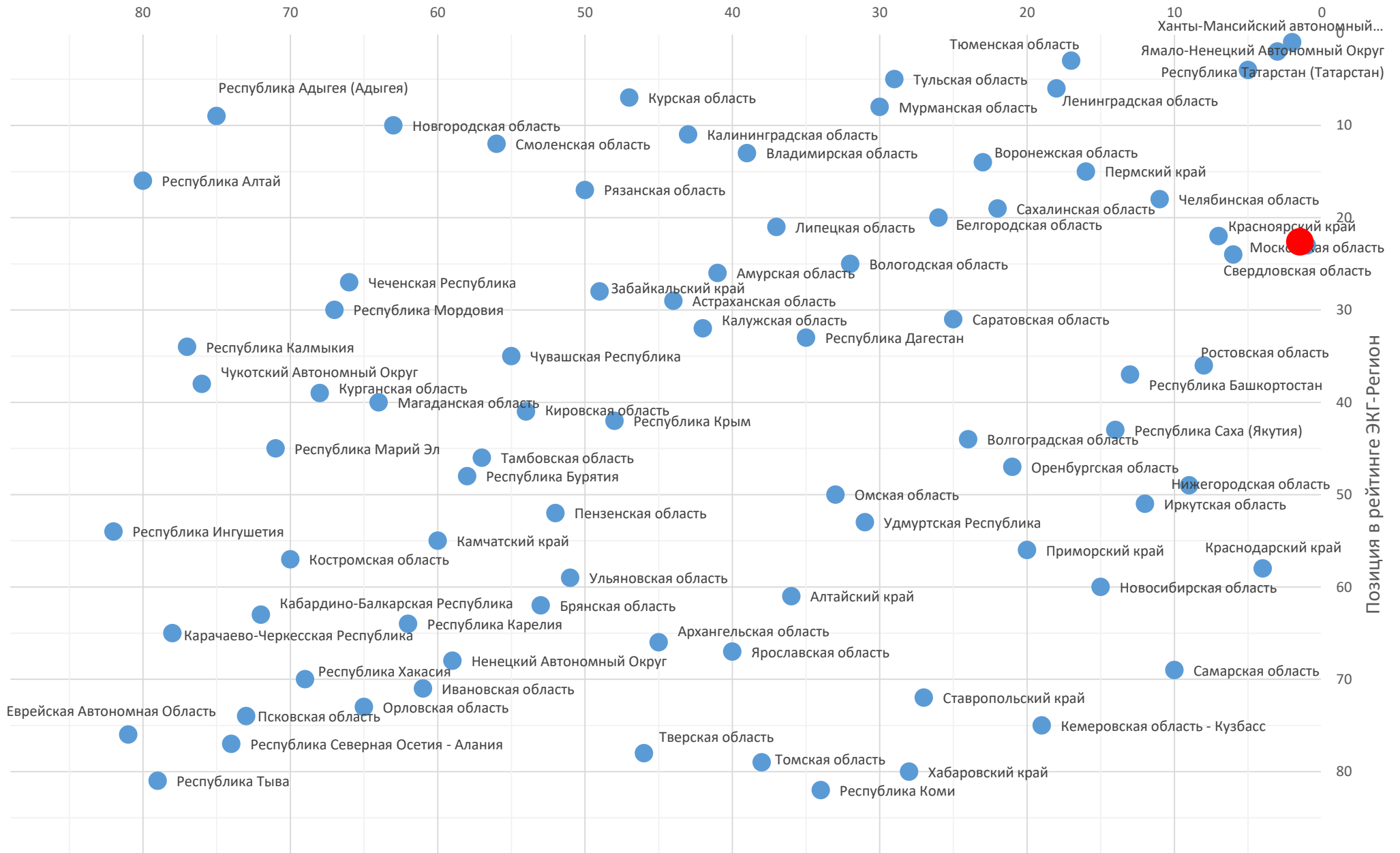
Позиция в итоговом рейтинге	Место по РФ	Место по ЦФО	условная оценка (балл)*
	23	9	8 ●●●●●●●●
Экология	26	8	7 ●●●●●●●●
Кадры	4	1	10 ●●●●●●●●
Государство	71	15	2 ●●

Диаграмма рейтинговых факторов



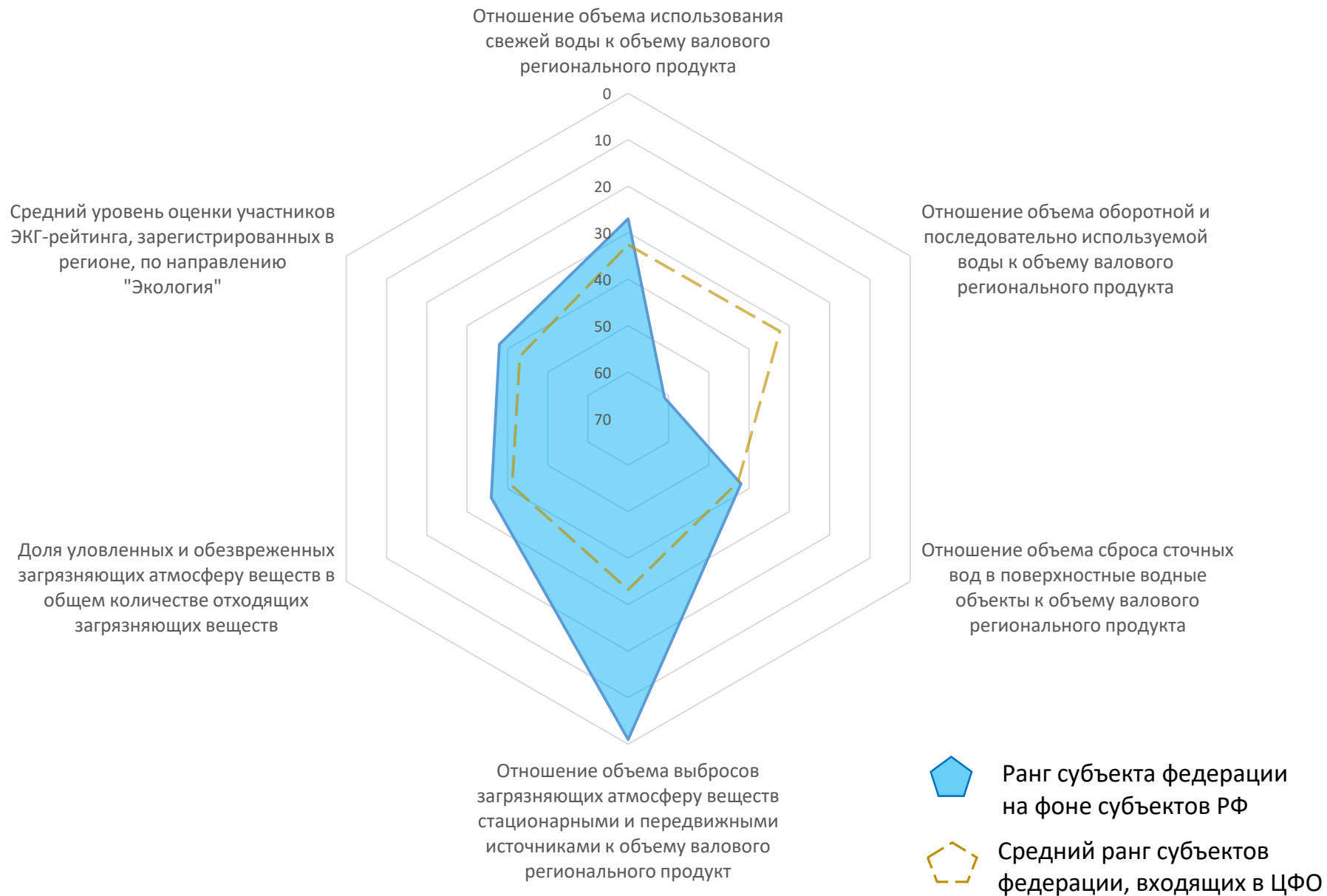
* Здесь и далее условная оценка приведена по 10-балльной шкале. Оценки 8-10 баллов соответствуют "зелёной" зоне (выдающиеся результаты), 4-7 баллов - "желтая зона" (средние), 1-3 балла - "красной" зоне (посредственные). Условная оценка для показателей со значительной долей нулевых значений не приводится.

Место по ВРП





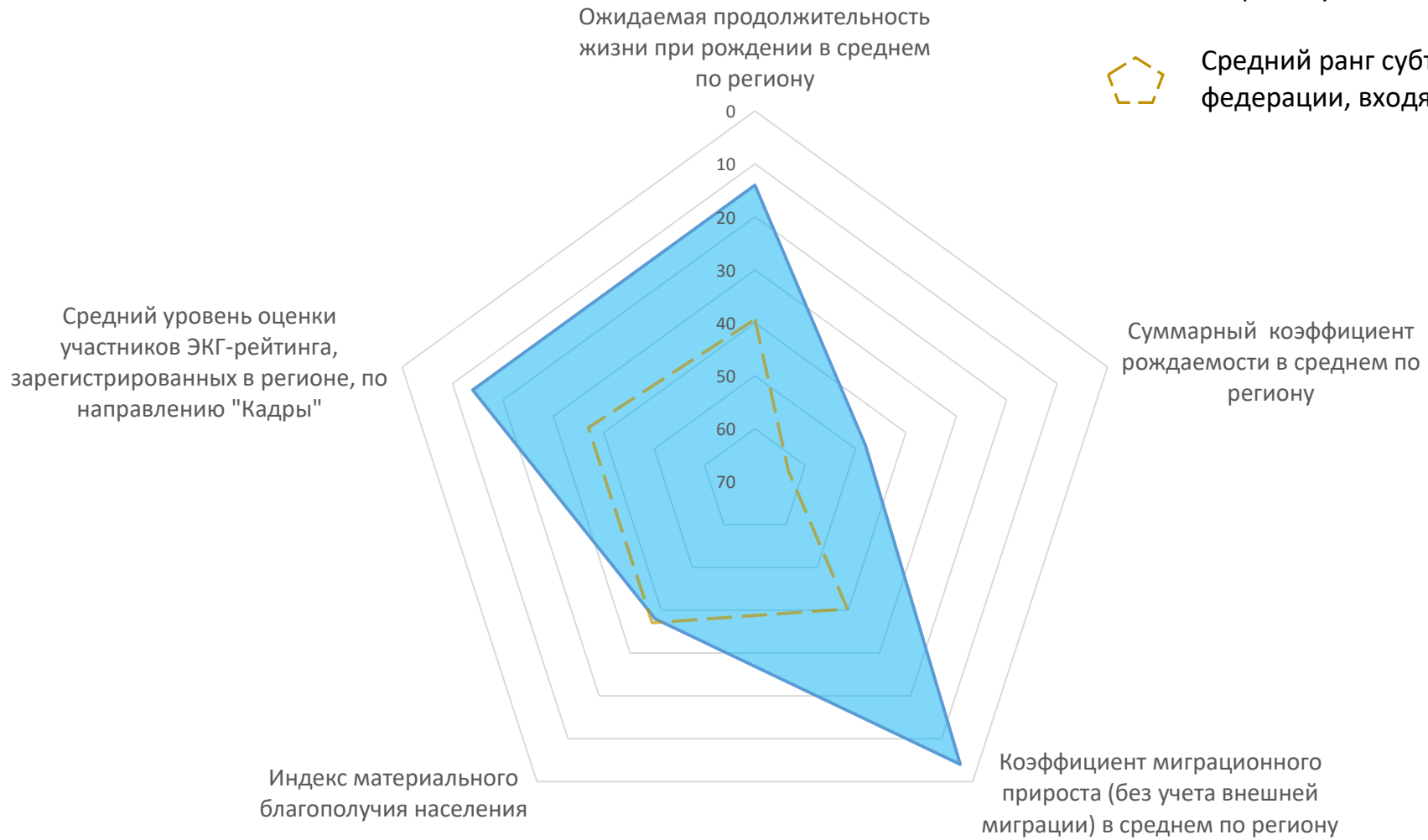
Позиция в рейтинге ЭКГ-Регион

Экология



Кадры

-  Ранг субъекта федерации на фоне субъектов РФ
-  Средний ранг субъектов федерации, входящих в ЦФО



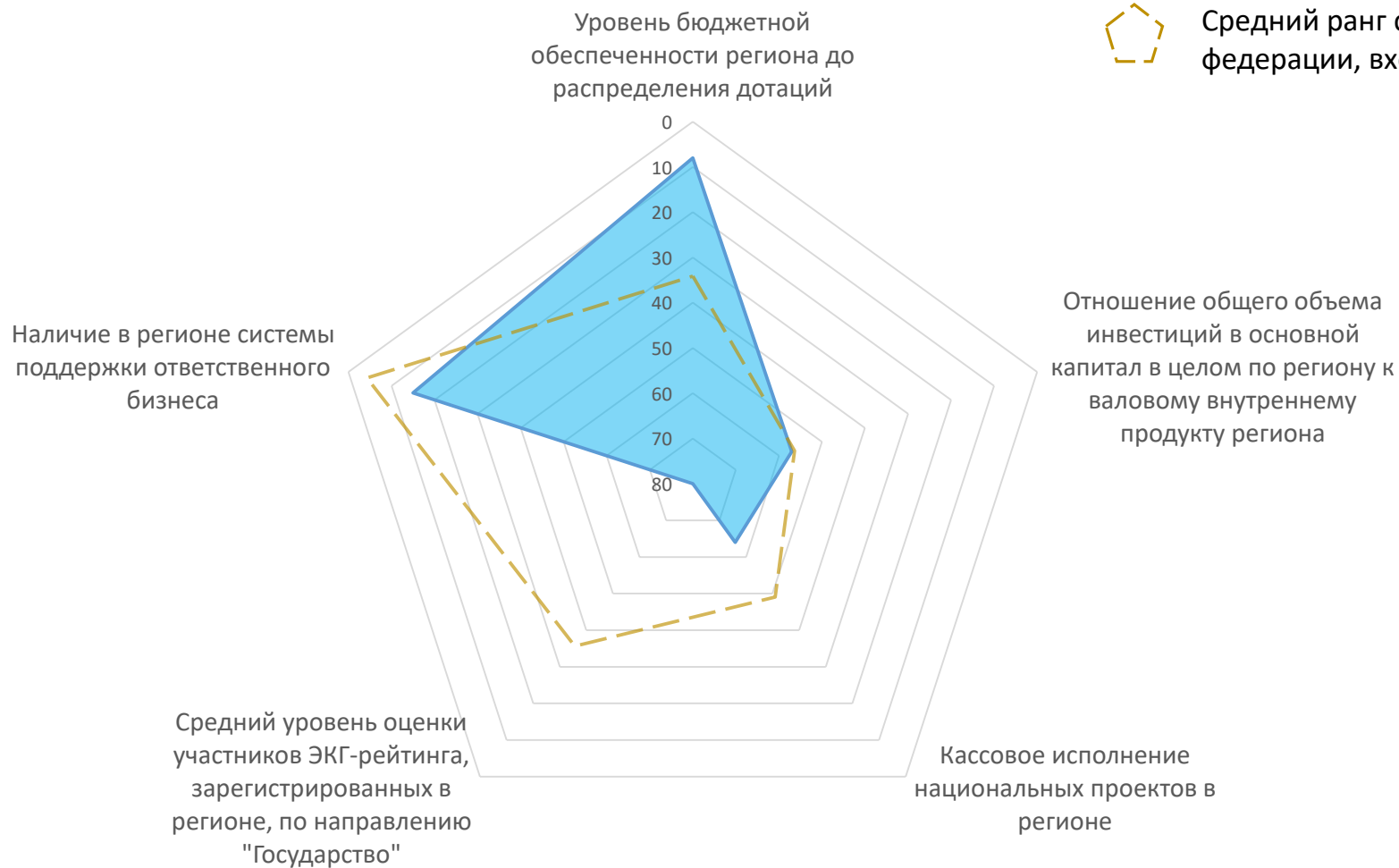
Государство



Ранг субъекта федерации на фоне субъектов РФ



Средний ранг субъектов федерации, входящих в ЦФО



Расчёт позиций субъекта федерации по рейтинговым показателям

Экология		значение	позиция по ФО	позиция по РФ	условная оценка (балл)
1	Отношение объема использования свежей воды к объему валового регионального продукта	0,19	8	27	7 ●●●●●●●
	<i>Использование свежей воды, (миллионов кубических метров), 2023</i>	1 779	17	75	1 ○
	<i>ВРП 2023, млн руб</i>	9 244 580	1	1	10 ○○○○○○○○○○
2	Отношение объема оборотной и последовательно используемой воды к объему валового регионального продукта	0,27	15	61	3 ●●●
	<i>Объем оборотной и последовательно используемой воды, (миллионов кубических метров), 2023</i>	2 474	5	18	8 ○○○○○○○○○○
	<i>ВРП 2023, млн руб</i>	9 244 580	1	1	10 ○○○○○○○○○○
3	Отношение объема сброса сточных вод в поверхностные водные объекты к объему валового регионального продукта	0,09	7	42	5 ●●●●●
	<i>Сброс загрязненных сточных вод в поверхностные водные объекты, (миллионов кубических метров), 2023</i>	806	17	82	1 ○
	<i>ВРП 2023, млн руб</i>	9 244 580	1	1	10 ○○○○○○○○○○
4	Отношение объема выбросов загрязняющих атмосферу веществ стационарными и передвижными источниками к объему валового регионального продукт	0,04	1	1	10 ●●●●●●●●●●
	<i>Выбросы загрязняющих атмосферу веществ стационарными и передвижными источниками, (тысяч тонн), 2023</i>	404	17	70	2 ○○
	<i>ВРП 2023, млн руб</i>	9 244 580	1	1	10 ○○○○○○○○○○
5	Доля уловленных и обезвреженных загрязняющих атмосферу веществ в общем количестве отходящих загрязняющих веществ	62,30	7	36	6 ●●●●●●
7	Средний уровень оценки участников ЭКГ-рейтинга, зарегистрированных в регионе, по направлению "Экология"	13,29	7	38	6 ●●●●●●

Кадры		значение	позиция по ФО	позиция по РФ	условная оценка (балл)
8	Ожидаемая продолжительность жизни при рождении в среднем по региону	74,49	1	14	9
9	Суммарный коэффициент рождаемости в среднем по региону	1,35	2	48	5
10	Коэффициент миграционного прироста (без учета внешней миграции) в среднем по региону	59,60	1	4	10
11	Индекс материального благополучия населения	0,46	11	38	6
12	Средний уровень оценки участников ЭКГ-рейтинга, зарегистрированных в регионе, по направлению "Кадры"	19,11	2	14	9

Государство		значение	позиция по ФО	позиция по РФ	условная оценка (балл)
13	Уровень бюджетной обеспеченности региона до распределения дотаций	1,17	1	8	10
14	Отношение общего объема инвестиций в основной капитал в целом по региону к валовому внутреннему продукту региона	0,17	8	57	4
	<i>Инвестиции в основной капитал, (в фактически действовавших ценах; миллионов рублей), 2023</i>	1 593 545	1	1	10
	<i>ВРП 2023, млн руб</i>	9 244 580	1	1	10
15	Кассовое исполнение национальных проектов в регионе	93,97	13	64	3
16	Средний уровень оценки участников ЭКГ-рейтинга, зарегистрированных в регионе, по направлению "Государство"	39,87	17	80	1
17	Наличие в регионе системы поддержки ответственного бизнеса	0	14	15	1

Московская область

Бенчмарки по показателям и позиции субъекта федерации на фоне целевых ориентиров рейтинга ЭКГ-Регион 2025

Показатель рейтинга ЭКГ-Регион	значение региона	значение лидера	пороговое значение для вхождения в квинтиль по РФ			мин. значение	среднее значение по РФ	среднее значение по ФО	
			1	2	3				
Рейтинговый фактор "Экология"									
1	Отношение объема использования свежей воды к объему валового регионального продукта	0,19	0,04	0,17	0,25	0,50	4,90	0,55	0,56
2	Отношение объема оборотной и последовательно используемой воды к объему валового регионального продукта	0,27	9,20	1,75	0,87	0,20	0,00	1,35	2,45
3	Отношение объема сброса сточных вод в поверхностные водные объекты к объему валового регионального продукта	0,09	0,00	0,04	0,09	0,12	0,34	0,09	0,09
4	Отношение объема выбросов загрязняющих атмосферу веществ стационарными и передвижными источниками к объему валового регионального продукт	0,04	0,04	0,12	0,16	0,24	0,79	0,19	0,15
5	Доля уловленных и обезвреженных загрязняющих атмосферу веществ в общем количестве отходящих загрязняющих веществ	62,30	96,70	77,40	52,40	32,90	0,00	52,59	53,17
7	Средний уровень оценки участников ЭКГ-рейтинга, зарегистрированных в регионе, по направлению "Экология"	13,29	14,92	13,59	13,26	12,73	10,29	13,09	13,15
Рейтинговый фактор "Кадры"									
8	Ожидаемая продолжительность жизни при рождении в среднем по региону	74,49	79,87	73,55	72,10	70,61	66,56	72,24	72,28
9	Суммарный коэффициент рождаемости в среднем по региону	1,35	2,66	1,55	1,44	1,27	0,88	1,44	1,24
10	Коэффициент миграционного прироста (без учета внешней миграции) в среднем по региону	59,60	170,60	6,70	-9,60	-21,60	-72,00	-3,11	-5,56
11	Индекс материального благополучия населения	0,46	0,64	0,53	0,45	0,39	0,02	0,44	0,47
12	Средний уровень оценки участников ЭКГ-рейтинга, зарегистрированных в регионе, по направлению "Кадры"	19,11	33,93	17,04	15,00	13,42	8,48	15,85	15,73

Показатель рейтинга ЭКГ-Регион	значение региона	значение лидера	пороговое значение для вхождения в квартиль по РФ			мин. значение	среднее значение по РФ	среднее значение по ФО	
			1	2	3				
Рейтинговый фактор "Государство"									
13	Уровень бюджетной обеспеченности региона до распределения дотаций	1,17	2,70	0,96	0,76	0,59	0,26	0,82	0,84
14	Отношение общего объема инвестиций в основной капитал в целом по региону к валовому внутреннему продукту региона	0,17	0,95	0,25	0,20	0,17	0,08	0,23	0,18
15	Кассовое исполнение национальных проектов в регионе	93,97	99,96	99,15	97,07	94,18	79,32	95,66	94,03
16	Средний уровень оценки участников ЭКГ-рейтинга, зарегистрированных в регионе, по направлению "Государство"	39,87	45,94	42,18	41,59	40,91	39,16	41,63	41,82
17	Наличие в регионе системы поддержки ответственного бизнеса	0,00	1,00	0,00	0,00	0,00	0,00	0,17	0,76