

# Аналитическая справка о позициях субъекта федерации в рейтинге "ЭКГ-Регион 2025"

## Мурманская область

### Содержание:

<b>Сводная информация о позициях субъекта федерации по рейтинговым факторам</b>	<b>2</b>
Диаграмма рейтинговых факторов и динамика субъекта федерации по факторам	2
Динамика положения субъекта федерации на карте "масштаб-рейтинг" ("карта звёздного неба")	3
<b>Динамика позиций субъекта федерации в рейтинге</b>	<b>4</b>
Диаграммы показателей рейтинговых фактора "Экология"	4
Диаграммы показателей рейтинговых фактора "Кадры"	5
Диаграмма показателей рейтингового фактора "Государство"	6
<b>Расчёт позиций субъекта федерации по рейтинговым показателям</b>	<b>7</b>
Расчёт позиций субъекта федерации по рейтинговым показателям фактора "Экология"	7
Расчёт позиций субъекта федерации по рейтинговым показателям факторов "Кадры", "Государство"	8
<b>Бенчмарки по показателям и позиции субъекта федерации на фоне целевых ориентиров рейтинга</b>	<b>9</b>
Бенчмарки показателей факторов "Экология", "Кадры"	9
Бенчмарки показателей фактора "Государство"	10

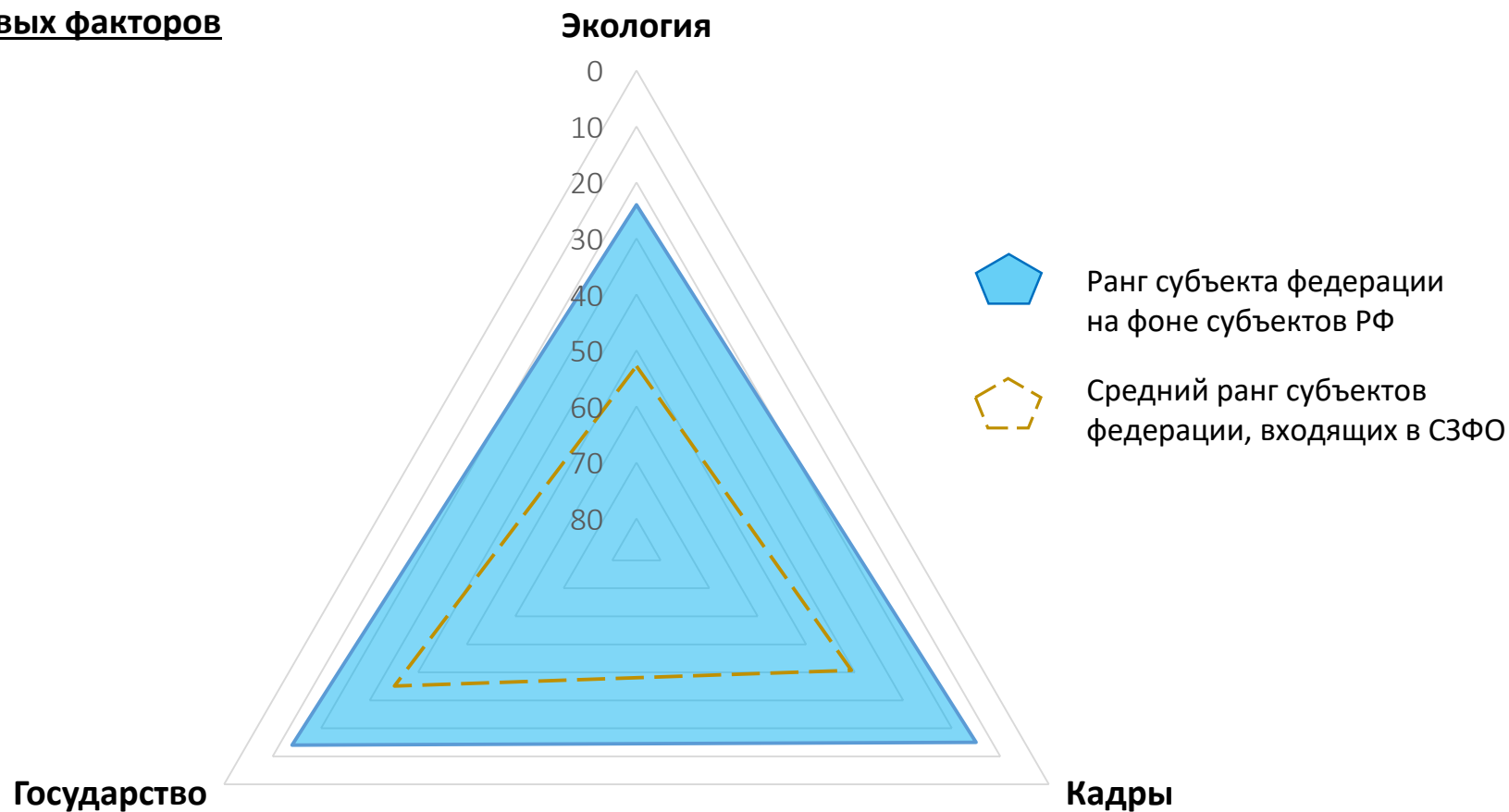


# Справка о позициях субъекта федерации в рейтинге ЭКГ-Регион 2025

## Мурманская область

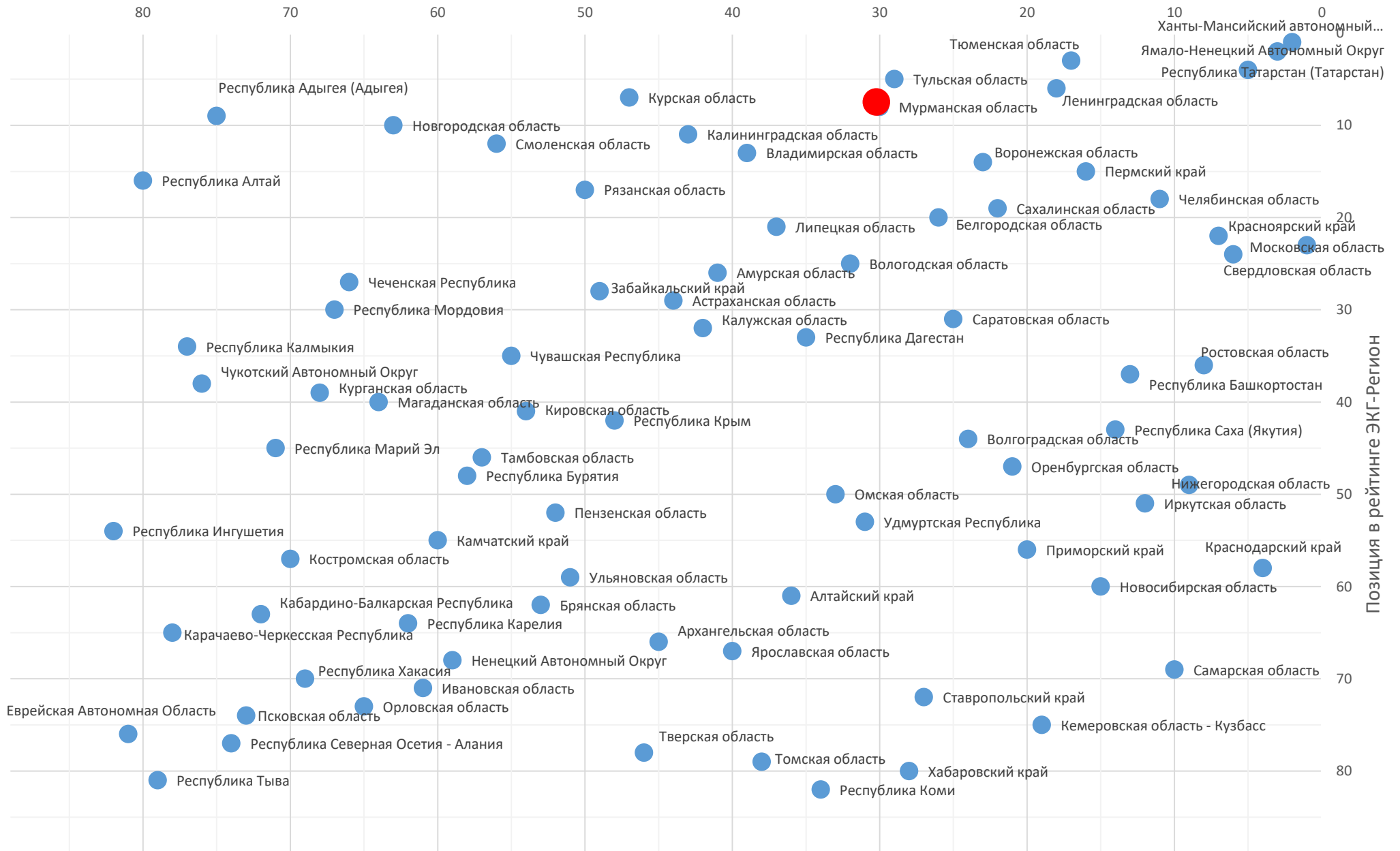
Позиция в итоговом рейтинге	Место по РФ	Место по СЗФО	условная оценка (балл)*
	8	2	10
Экология	24	2	8
Кадры	15	4	9
Государство	14	3	9

### Диаграмма рейтинговых факторов



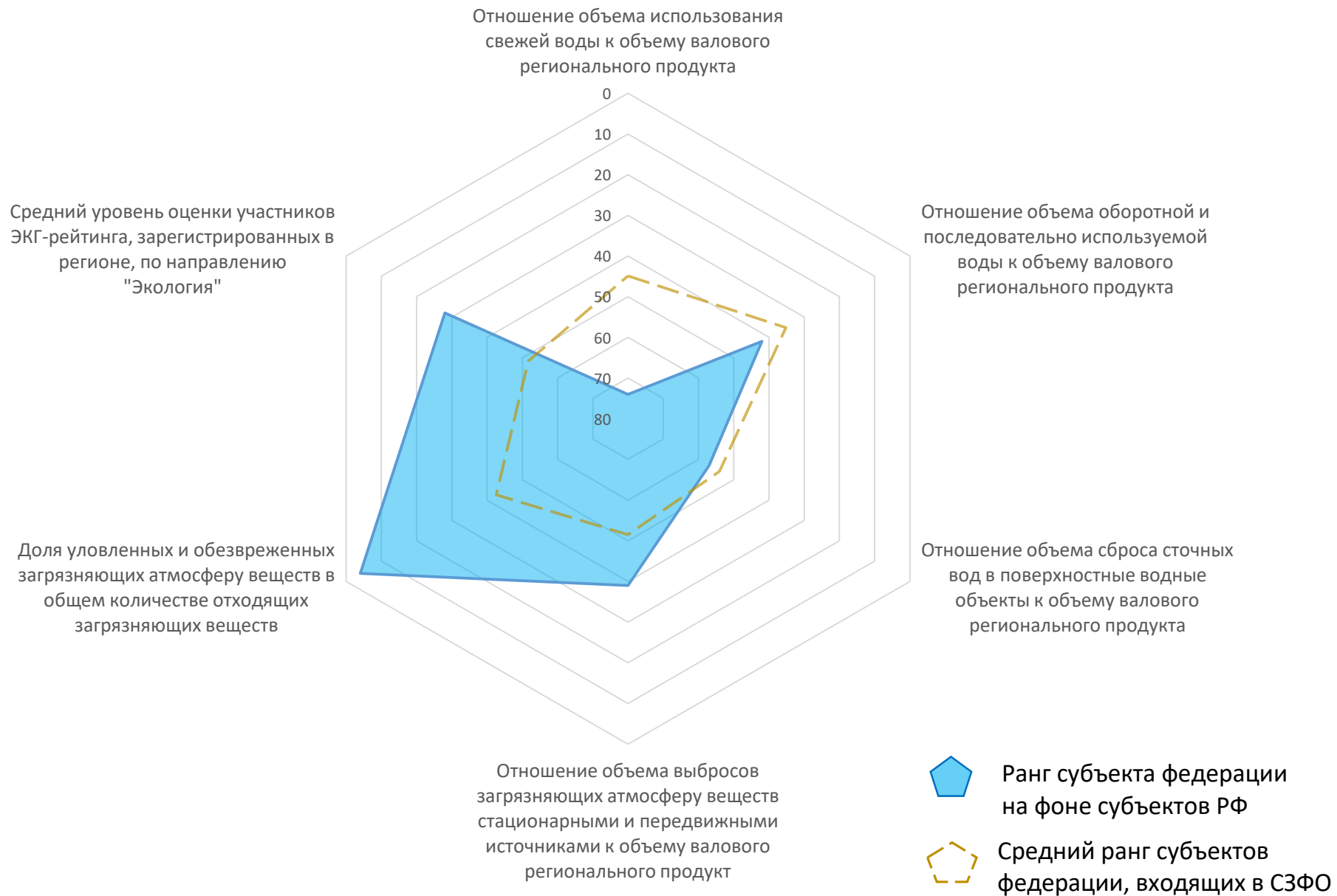
\* Здесь и далее условная оценка приведена по 10-балльной шкале. Оценки 8-10 баллов соответствуют "зелёной" зоне (выдающиеся результаты), 4-7 баллов - "желтая зона" (средние), 1-3 балла - "красной" зоне (посредственные). Условная оценка для показателей со значительной долей нулевых значений не приводится.

### Место по ВРП

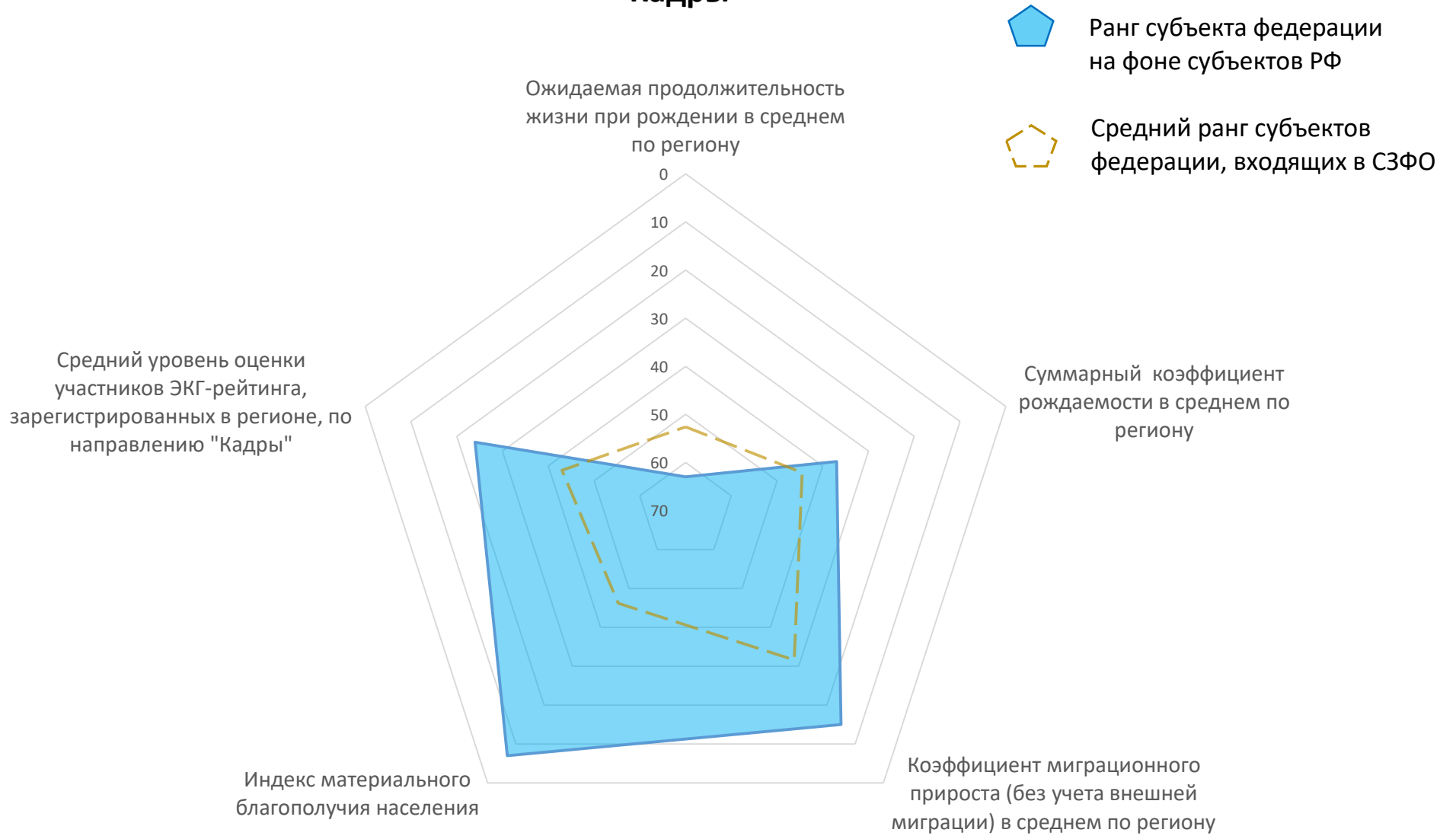


Позиция в рейтинге ЭКГ-Регион

# Экология



# Кадры



# Государство



Ранг субъекта федерации на фоне субъектов РФ



Средний ранг субъектов федерации, входящих в СЗФО



## Расчёт позиций субъекта федерации по рейтинговым показателям

Экология		значение	позиция по ФО	позиция по РФ	условная оценка (балл)
1	<b>Отношение объема использования свежей воды к объему валового регионального продукта</b>	<b>1,41</b>	<b>9</b>	<b>74</b>	2 ●●
	<i>Использование свежей воды, (миллионов кубических метров), 2023</i>	1 586	9	74	2 ○○
	<i>ВРП 2023, млн руб</i>	1 127 497	2	30	7 ○○○○○○○○
2	<b>Отношение объема оборотной и последовательно используемой воды к объему валового регионального продукта</b>	<b>0,82</b>	<b>7</b>	<b>42</b>	5 ●●●●●
	<i>Объем оборотной и последовательно используемой воды, (миллионов кубических метров), 2023</i>	922	6	40	6 ○○○○○○
	<i>ВРП 2023, млн руб</i>	1 127 497	2	30	7 ○○○○○○○○
3	<b>Отношение объема сброса сточных вод в поверхностные водные объекты к объему валового регионального продукта</b>	<b>0,11</b>	<b>4</b>	<b>57</b>	4 ●●●●
	<i>Сброс загрязненных сточных вод в поверхностные водные объекты, (миллионов кубических метров), 2023</i>	124	6	59	3 ○○○
	<i>ВРП 2023, млн руб</i>	1 127 497	2	30	7 ○○○○○○○○
4	<b>Отношение объема выбросов загрязняющих атмосферу веществ стационарными и передвижными источниками к объему валового регионального продукт</b>	<b>0,15</b>	<b>4</b>	<b>39</b>	6 ●●●●●●
	<i>Выбросы загрязняющих атмосферу веществ стационарными и передвижными источниками, (тысяч тонн), 2023</i>	172	7	46	5 ○○○○○○
	<i>ВРП 2023, млн руб</i>	1 127 497	2	30	7 ○○○○○○○○
5	<b>Доля уловленных и обезвреженных загрязняющих атмосферу веществ в общем количестве отходящих загрязняющих веществ</b>	<b>92,70</b>	<b>1</b>	<b>4</b>	10 ●●●●●●●●●●
7	<b>Средний уровень оценки участников ЭКГ-рейтинга, зарегистрированных в регионе, по направлению "Экология"</b>	<b>13,44</b>	<b>3</b>	<b>28</b>	7 ●●●●●●●

<b>Кадры</b>		значение	позиция по ФО	позиция по РФ	условная оценка (балл)
8	Ожидаемая продолжительность жизни при рождении в среднем по региону	70,44	6	63	3 
9	Суммарный коэффициент рождаемости в среднем по региону	1,45	4	37	6 
10	Коэффициент миграционного прироста (без учета внешней миграции) в среднем по региону	11,00	4	15	9 
11	Индекс материального благополучия населения	0,58	1	7	10 
12	Средний уровень оценки участников ЭКГ-рейтинга, зарегистрированных в регионе, по направлению "Кадры"	16,72	4	24	8 

<b>Государство</b>		значение	позиция по ФО	позиция по РФ	условная оценка (балл)
13	Уровень бюджетной обеспеченности региона до распределения дотаций	1,25	2	7	10 
14	Отношение общего объема инвестиций в основной капитал в целом по региону к валовому внутреннему продукту региона	0,24	4	29	7 
	<i>Инвестиции в основной капитал, (в фактически действовавших ценах; миллионов рублей), 2023</i>	266 940	2	32	7 
	<i>ВРП 2023, млн руб</i>	1 127 497	2	30	7 
15	Кассовое исполнение национальных проектов в регионе	98,66	6	28	7 
16	Средний уровень оценки участников ЭКГ-рейтинга, зарегистрированных в регионе, по направлению "Государство"	42,24	4	20	8 
17	Наличие в регионе системы поддержки ответственного бизнеса	0	1	15	1 

# Мурманская область

## Бенчмарки по показателям и позиции субъекта федерации на фоне целевых ориентиров рейтинга ЭКГ-Регион 2025

Показатель рейтинга ЭКГ-Регион	значение региона	значение лидера	пороговое значение для вхождения в квинтиль по РФ				мин. значение	среднее значение по РФ	среднее значение по ФО
			1	2	3	4			
<b>Рейтинговый фактор "Экология"</b>									
1	Отношение объема использования свежей воды к объему валового регионального продукта	1,41	0,04	0,17	0,25	0,50	4,90	0,55	0,55
2	Отношение объема оборотной и последовательно используемой воды к объему валового регионального продукта	0,82	9,20	1,75	0,87	0,20	0,00	1,35	1,51
3	Отношение объема сброса сточных вод в поверхностные водные объекты к объему валового регионального продукта	0,11	0,00	0,04	0,09	0,12	0,34	0,09	0,14
4	Отношение объема выбросов загрязняющих атмосферу веществ стационарными и передвижными источниками к объему валового регионального продукт	0,15	0,04	0,12	0,16	0,24	0,79	0,19	0,23
5	Доля уловленных и обезвреженных загрязняющих атмосферу веществ в общем количестве отходящих загрязняющих веществ	92,70	96,70	77,40	52,40	32,90	0,00	52,59	52,52
7	Средний уровень оценки участников ЭКГ-рейтинга, зарегистрированных в регионе, по направлению "Экология"	13,44	14,92	13,59	13,26	12,73	10,29	13,09	12,59
<b>Рейтинговый фактор "Кадры"</b>									
8	Ожидаемая продолжительность жизни при рождении в среднем по региону	70,44	79,87	73,55	72,10	70,61	66,56	72,24	71,36
9	Суммарный коэффициент рождаемости в среднем по региону	1,45	2,66	1,55	1,44	1,27	0,88	1,44	1,39
10	Коэффициент миграционного прироста (без учета внешней миграции) в среднем по региону	11,00	170,60	6,70	-9,60	-21,60	-72,00	-3,11	24,18
11	Индекс материального благополучия населения	0,58	0,64	0,53	0,45	0,39	0,02	0,44	0,43
12	Средний уровень оценки участников ЭКГ-рейтинга, зарегистрированных в регионе, по направлению "Кадры"	16,72	33,93	17,04	15,00	13,42	8,48	15,85	15,64

Показатель рейтинга ЭКГ-Регион	значение региона	значение лидера	пороговое значение для вхождения в квартиль по РФ			мин. значение	среднее значение по РФ	среднее значение по ФО	
			1	2	3				
<b>Рейтинговый фактор "Государство"</b>									
13	Уровень бюджетной обеспеченности региона до распределения дотаций	1,25	2,70	0,96	0,76	0,59	0,26	0,82	0,94
14	Отношение общего объема инвестиций в основной капитал в целом по региону к валовому внутреннему продукту региона	0,24	0,95	0,25	0,20	0,17	0,08	0,23	0,20
15	Кассовое исполнение национальных проектов в регионе	98,66	99,96	99,15	97,07	94,18	79,32	95,66	97,19
16	Средний уровень оценки участников ЭКГ-рейтинга, зарегистрированных в регионе, по направлению "Государство"	42,24	45,94	42,18	41,59	40,91	39,16	41,63	42,00
17	Наличие в регионе системы поддержки ответственного бизнеса	0,00	1,00	0,00	0,00	0,00	0,00	0,17	0,00