

Аналитическая справка о позициях субъекта федерации в рейтинге "ЭКГ-Регион 2025"

Республика Адыгея (Адыгея)

Содержание:

Сводная информация о позициях субъекта федерации по рейтинговым факторам	2
Диаграмма рейтинговых факторов и динамика субъекта федерации по факторам	2
Динамика положения субъекта федерации на карте "масштаб-рейтинг" ("карта звёздного неба")	3
Динамика позиций субъекта федерации в рейтинге	4
Диаграммы показателей рейтинговых фактора "Экология"	4
Диаграммы показателей рейтинговых фактора "Кадры"	5
Диаграмма показателей рейтингового фактора "Государство"	6
Расчёт позиций субъекта федерации по рейтинговым показателям	7
Расчёт позиций субъекта федерации по рейтинговым показателям фактора "Экология"	7
Расчёт позиций субъекта федерации по рейтинговым показателям факторов "Кадры", "Государство"	8
Бенчмарки по показателям и позиции субъекта федерации на фоне целевых ориентиров рейтинга	9
Бенчмарки показателей факторов "Экология", "Кадры"	9
Бенчмарки показателей фактора "Государство"	10

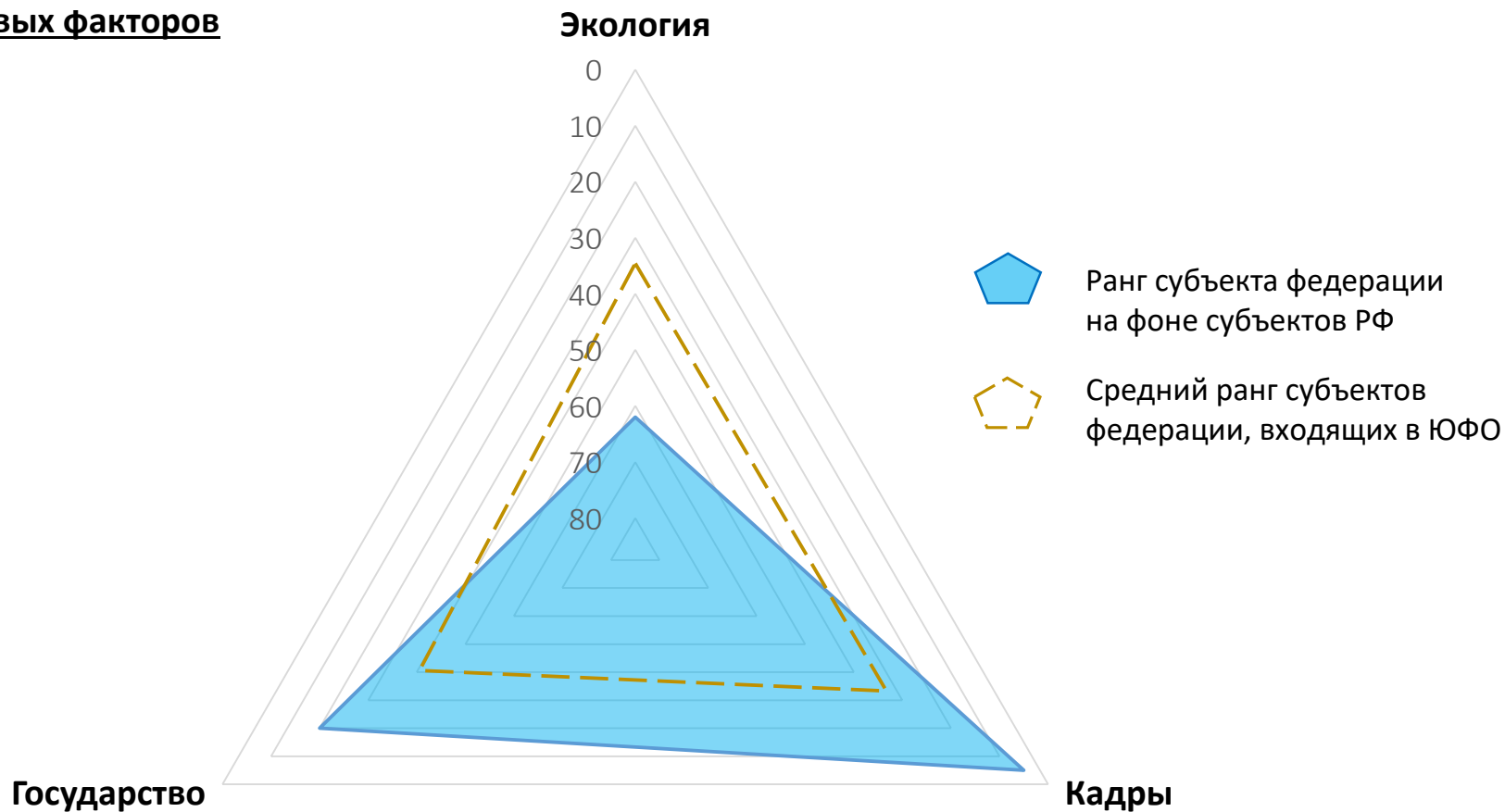


Справка о позициях субъекта федерации в рейтинге ЭКГ-Регион 2025

Республика Адыгея (Адыгея)

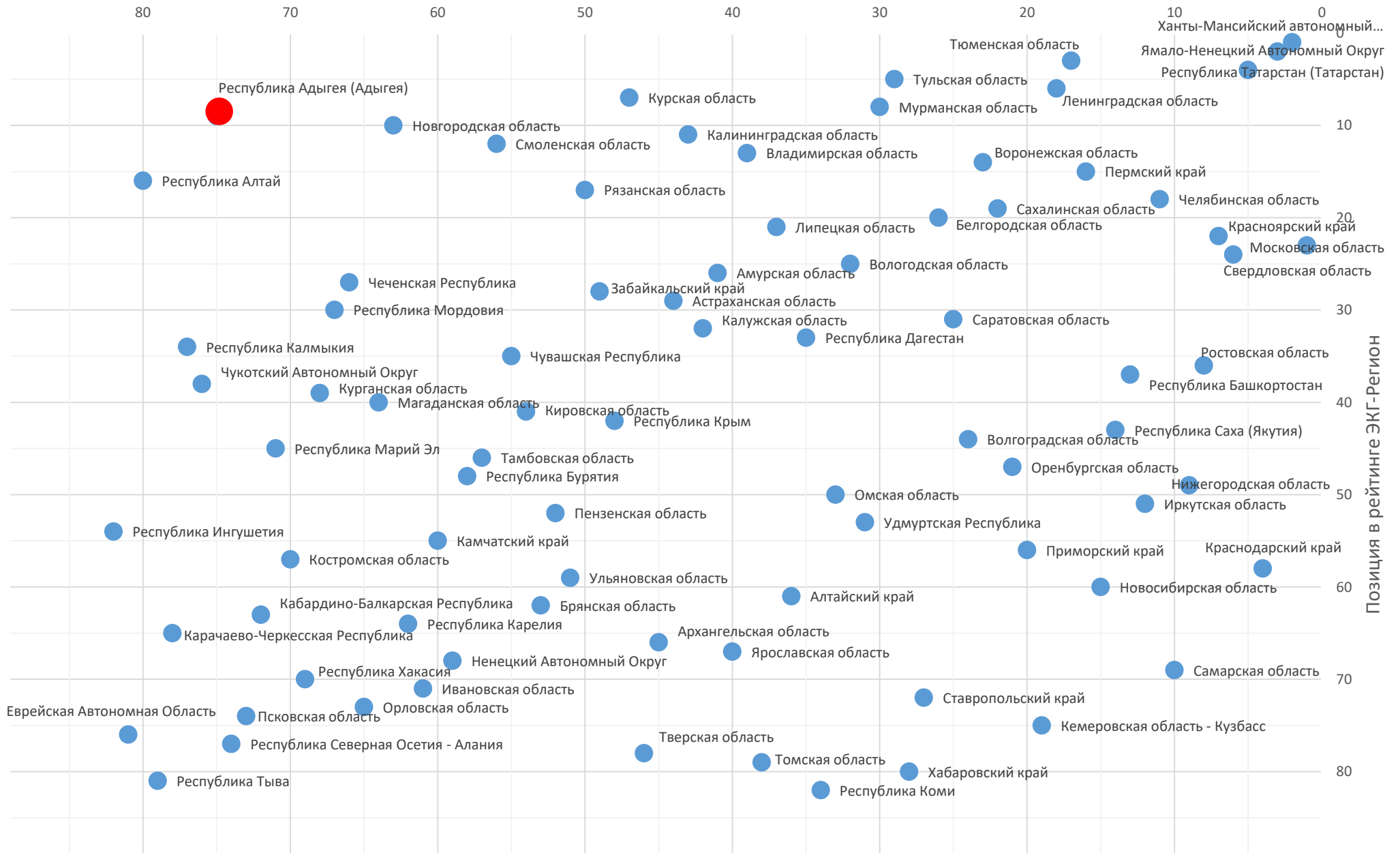
Позиция в итоговом рейтинге	Место по РФ	Место по ЮФО	условная оценка (балл)*
	9	1	9 ●●●●●●●●
Экология	62	7	3 ●●●
Кадры	5	1	10 ●●●●●●●●●●
Государство	20	2	8 ●●●●●●●●

Диаграмма рейтинговых факторов



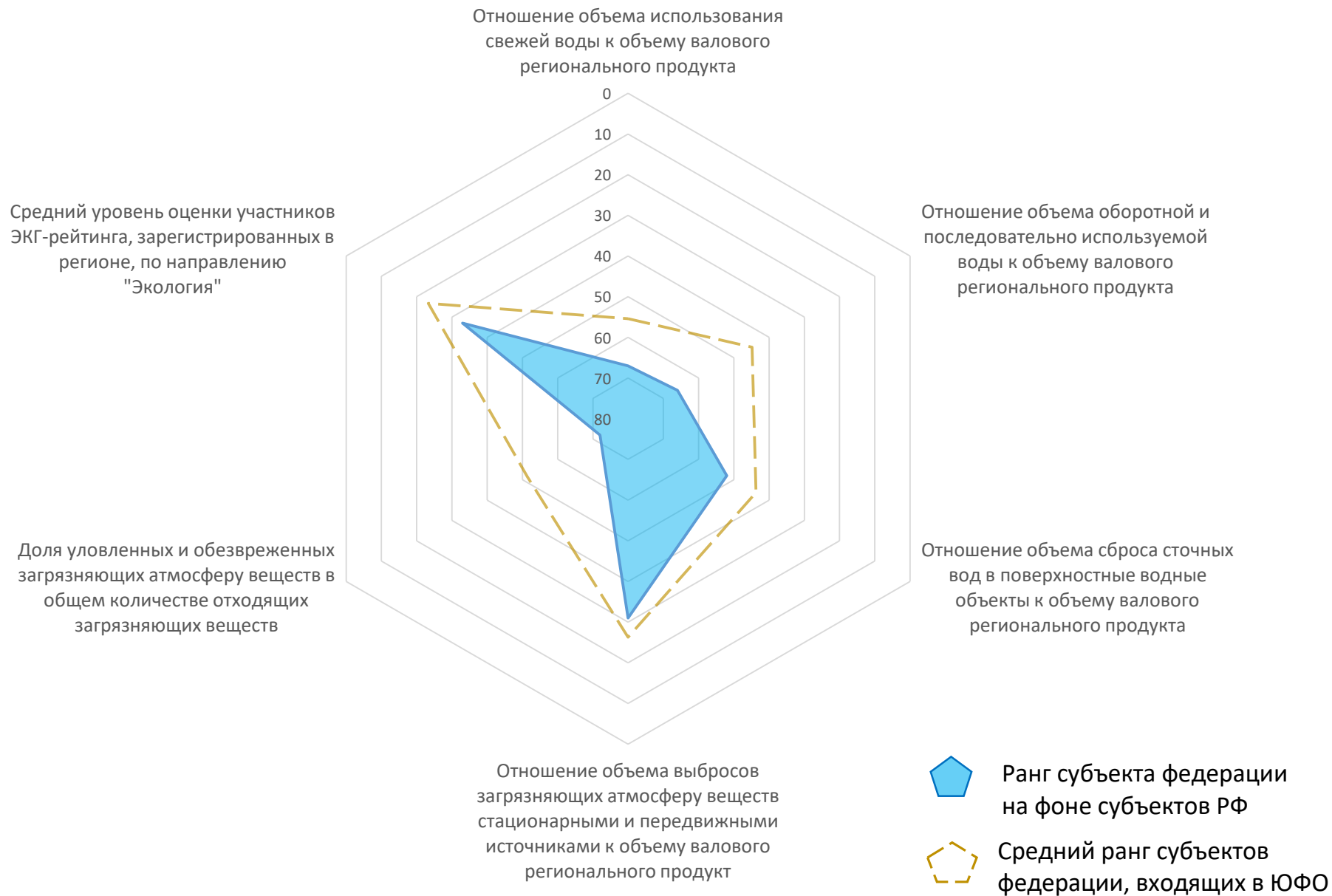
* Здесь и далее условная оценка приведена по 10-балльной шкале. Оценки 8-10 баллов соответствуют "зелёной" зоне (выдающиеся результаты), 4-7 баллов - "желтая зона" (средние), 1-3 балла - "красной" зоне (посредственные). Условная оценка для показателей со значительной долей нулевых значений не приводится.

Место по ВРП

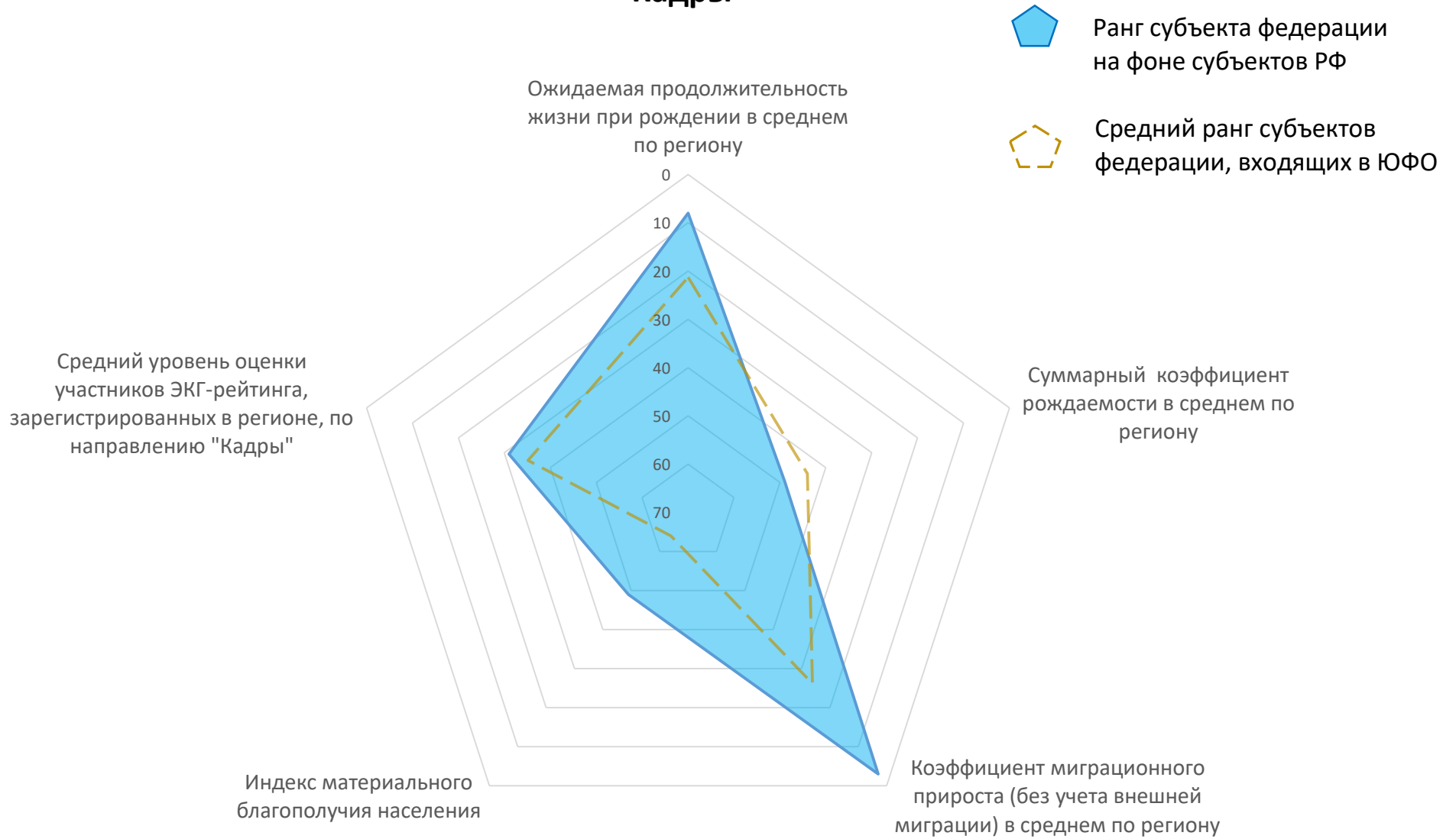


Позиция в рейтинге ЭКГ-Регион

Экология



Кадры



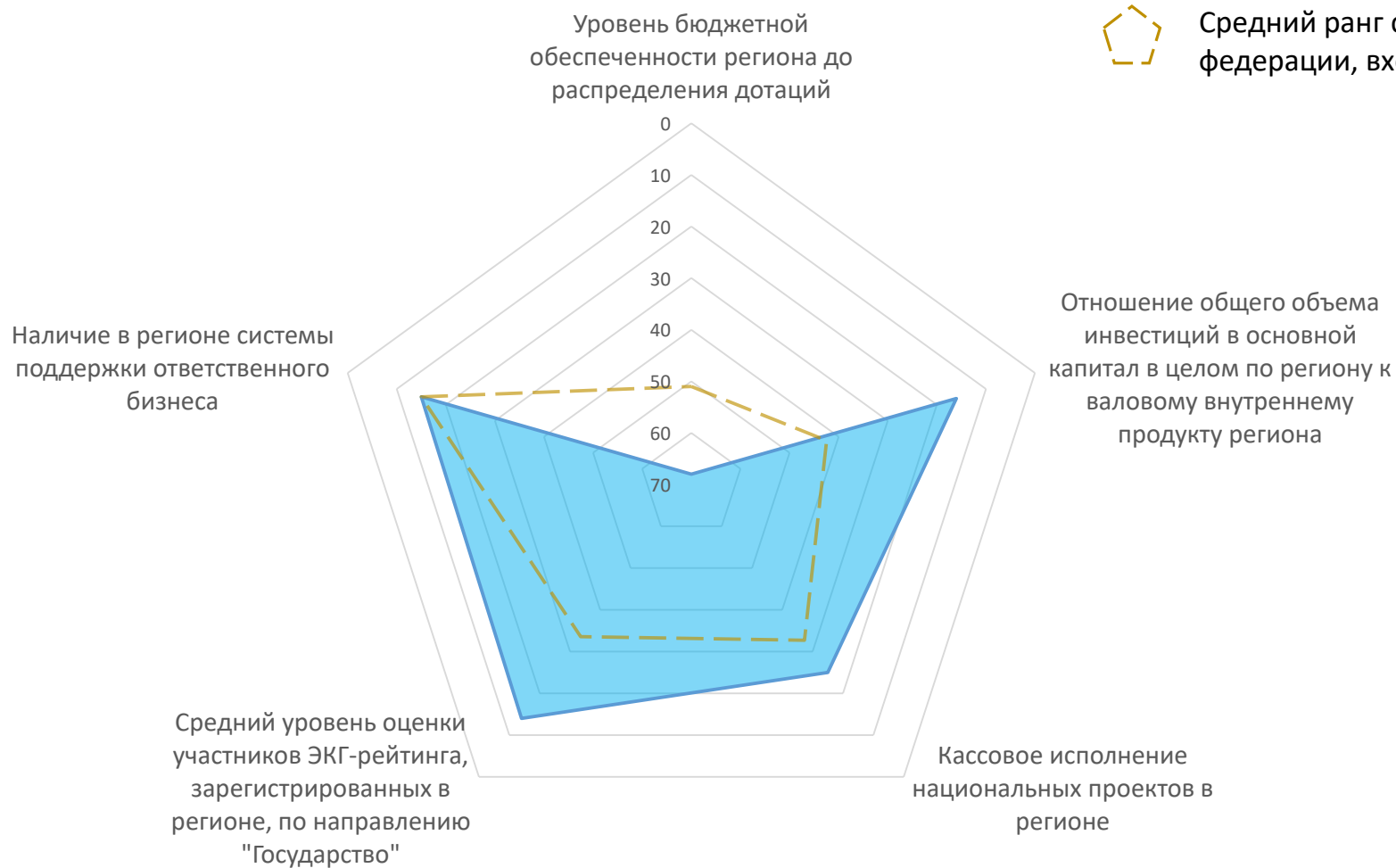
Государство



Ранг субъекта федерации на фоне субъектов РФ



Средний ранг субъектов федерации, входящих в ЮФО



Расчёт позиций субъекта федерации по рейтинговым показателям

Экология		значение	позиция по ФО	позиция по РФ	условная оценка (балл)
1	Отношение объема использования свежей воды к объему валового регионального продукта	0,66	3	67	2 ●●
	<i>Использование свежей воды, (миллионов кубических метров), 2023</i>	148	1	28	7 ○○○○○○○○
	<i>ВРП 2023, млн руб</i>	223 013	6	75	1 ○
2	Отношение объема оборотной и последовательно используемой воды к объему валового регионального продукта	0,13	4	66	2 ●●
	<i>Объем оборотной и последовательно используемой воды, (миллионов кубических метров), 2023</i>	28	6	68	2 ○○
	<i>ВРП 2023, млн руб</i>	223 013	6	75	1 ○
3	Отношение объема сброса сточных вод в поверхностные водные объекты к объему валового регионального продукта	0,10	4	52	4 ●●●●
	<i>Сброс загрязненных сточных вод в поверхностные водные объекты, (миллионов кубических метров), 2023</i>	23	2	14	9 ○○○○○○○○
	<i>ВРП 2023, млн руб</i>	223 013	6	75	1 ○
4	Отношение объема выбросов загрязняющих атмосферу веществ стационарными и передвижными источниками к объему валового регионального продукт	0,14	5	31	7 ●●●●●●●
	<i>Выбросы загрязняющих атмосферу веществ стационарными и передвижными источниками, (тысяч тонн), 2023</i>	32	2	10	9 ○○○○○○○○
	<i>ВРП 2023, млн руб</i>	223 013	6	75	1 ○
5	Доля уловленных и обезвреженных загрязняющих атмосферу веществ в общем количестве отходящих загрязняющих веществ	12,40	5	72	2 ●●
7	Средний уровень оценки участников ЭКГ-рейтинга, зарегистрированных в регионе, по направлению "Экология"	13,37	6	33	7 ●●●●●●●

Кадры		значение	позиция по ФО	позиция по РФ	условная оценка (балл)	
8	Ожидаемая продолжительность жизни при рождении в среднем по региону	75,36	1	8	10	
9	Суммарный коэффициент рождаемости в среднем по региону	1,35	5	49	5	
10	Коэффициент миграционного прироста (без учета внешней миграции) в среднем по региону	73,70	1	3	10	
11	Индекс материального благополучия населения	0,43	1	49	5	
12	Средний уровень оценки участников ЭКГ-рейтинга, зарегистрированных в регионе, по направлению "Кадры"	16,00	3	31	7	

Государство		значение	позиция по ФО	позиция по РФ	условная оценка (балл)	
13	Уровень бюджетной обеспеченности региона до распределения дотаций	0,55	6	68	2	
14	Отношение общего объема инвестиций в основной капитал в целом по региону к валовому внутреннему продукту региона <i>Инвестиции в основной капитал, (в фактически действовавших ценах; миллионов рублей), 2023</i> <i>ВРП 2023, млн руб</i>	0,28	2	16	9	
		61 645	6	70	2	
		223 013	6	75	1	
15	Кассовое исполнение национальных проектов в регионе	98,89	4	25	7	
16	Средний уровень оценки участников ЭКГ-рейтинга, зарегистрированных в регионе, по направлению "Государство"	42,61	3	14	9	
17	Наличие в регионе системы поддержки ответственного бизнеса	0	1	15	1	

Республика Адыгея (Адыгея)

Бенчмарки по показателям и позиции субъекта федерации на фоне целевых ориентиров рейтинга ЭКГ-Регион 2025

Показатель рейтинга ЭКГ-Регион	значение региона	значение лидера	пороговое значение для вхождения в квартал по РФ			мин. значение	среднее значение по РФ	среднее значение по ФО	
			1	2	3				
Рейтинговый фактор "Экология"									
1	Отношение объема использования свежей воды к объему валового регионального продукта	0,66	0,04	0,17	0,25	0,50	4,90	0,55	1,37
2	Отношение объема оборотной и последовательно используемой воды к объему валового регионального продукта	0,13	9,20	1,75	0,87	0,20	0,00	1,35	1,37
3	Отношение объема сброса сточных вод в поверхностные водные объекты к объему валового регионального продукта	0,10	0,00	0,04	0,09	0,12	0,34	0,09	0,09
4	Отношение объема выбросов загрязняющих атмосферу веществ стационарными и передвижными источниками к объему валового регионального продукт	0,14	0,04	0,12	0,16	0,24	0,79	0,19	0,13
5	Доля уловленных и обезвреженных загрязняющих атмосферу веществ в общем количестве отходящих загрязняющих веществ	12,40	96,70	77,40	52,40	32,90	0,00	52,59	40,39
7	Средний уровень оценки участников ЭКГ-рейтинга, зарегистрированных в регионе, по направлению "Экология"	13,37	14,92	13,59	13,26	12,73	10,29	13,09	13,79
Рейтинговый фактор "Кадры"									
8	Ожидаемая продолжительность жизни при рождении в среднем по региону	75,36	79,87	73,55	72,10	70,61	66,56	72,24	73,68
9	Суммарный коэффициент рождаемости в среднем по региону	1,35	2,66	1,55	1,44	1,27	0,88	1,44	1,40
10	Коэффициент миграционного прироста (без учета внешней миграции) в среднем по региону	73,70	170,60	6,70	-9,60	-21,60	-72,00	-3,11	20,30
11	Индекс материального благополучия населения	0,43	0,64	0,53	0,45	0,39	0,02	0,44	0,34
12	Средний уровень оценки участников ЭКГ-рейтинга, зарегистрированных в регионе, по направлению "Кадры"	16,00	33,93	17,04	15,00	13,42	8,48	15,85	16,83

Показатель рейтинга ЭКГ-Регион	значение региона	значение лидера	пороговое значение для вхождения в квартиль по РФ			мин. значение	среднее значение по РФ	среднее значение по ФО	
			1	2	3				
Рейтинговый фактор "Государство"									
13	Уровень бюджетной обеспеченности региона до распределения дотаций	0,55	2,70	0,96	0,76	0,59	0,26	0,82	0,68
14	Отношение общего объема инвестиций в основной капитал в целом по региону к валовому внутреннему продукту региона	0,28	0,95	0,25	0,20	0,17	0,08	0,23	0,21
15	Кассовое исполнение национальных проектов в регионе	98,89	99,96	99,15	97,07	94,18	79,32	95,66	97,30
16	Средний уровень оценки участников ЭКГ-рейтинга, зарегистрированных в регионе, по направлению "Государство"	42,61	45,94	42,18	41,59	40,91	39,16	41,63	41,98
17	Наличие в регионе системы поддержки ответственного бизнеса	0,00	1,00	0,00	0,00	0,00	0,00	0,17	0,00