

Аналитическая справка о позициях субъекта федерации в рейтинге "ЭКГ-Регион 2025"

Республика Башкортостан

Содержание:

Сводная информация о позициях субъекта федерации по рейтинговым факторам	2
Диаграмма рейтинговых факторов и динамика субъекта федерации по факторам	2
Динамика положения субъекта федерации на карте "масштаб-рейтинг" ("карта звёздного неба")	3
Динамика позиций субъекта федерации в рейтинге	4
Диаграммы показателей рейтинговых фактора "Экология"	4
Диаграммы показателей рейтинговых фактора "Кадры"	5
Диаграмма показателей рейтингового фактора "Государство"	6
Расчёт позиций субъекта федерации по рейтинговым показателям	7
Расчёт позиций субъекта федерации по рейтинговым показателям фактора "Экология"	7
Расчёт позиций субъекта федерации по рейтинговым показателям факторов "Кадры", "Государство"	8
Бенчмарки по показателям и позиции субъекта федерации на фоне целевых ориентиров рейтинга	9
Бенчмарки показателей факторов "Экология", "Кадры"	9
Бенчмарки показателей фактора "Государство"	10

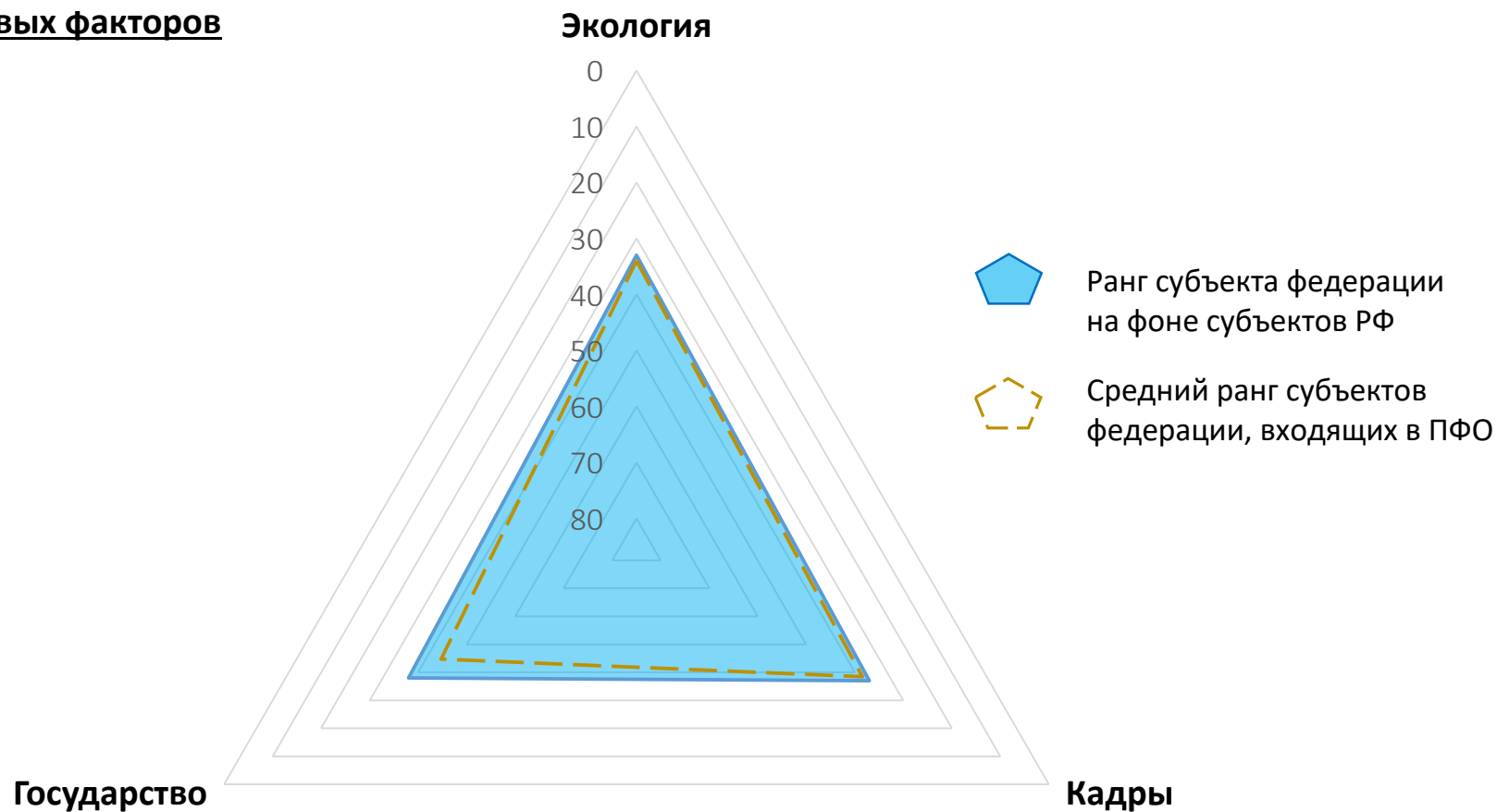


Справка о позициях субъекта федерации в рейтинге ЭКГ-Регион 2025

Республика Башкортостан

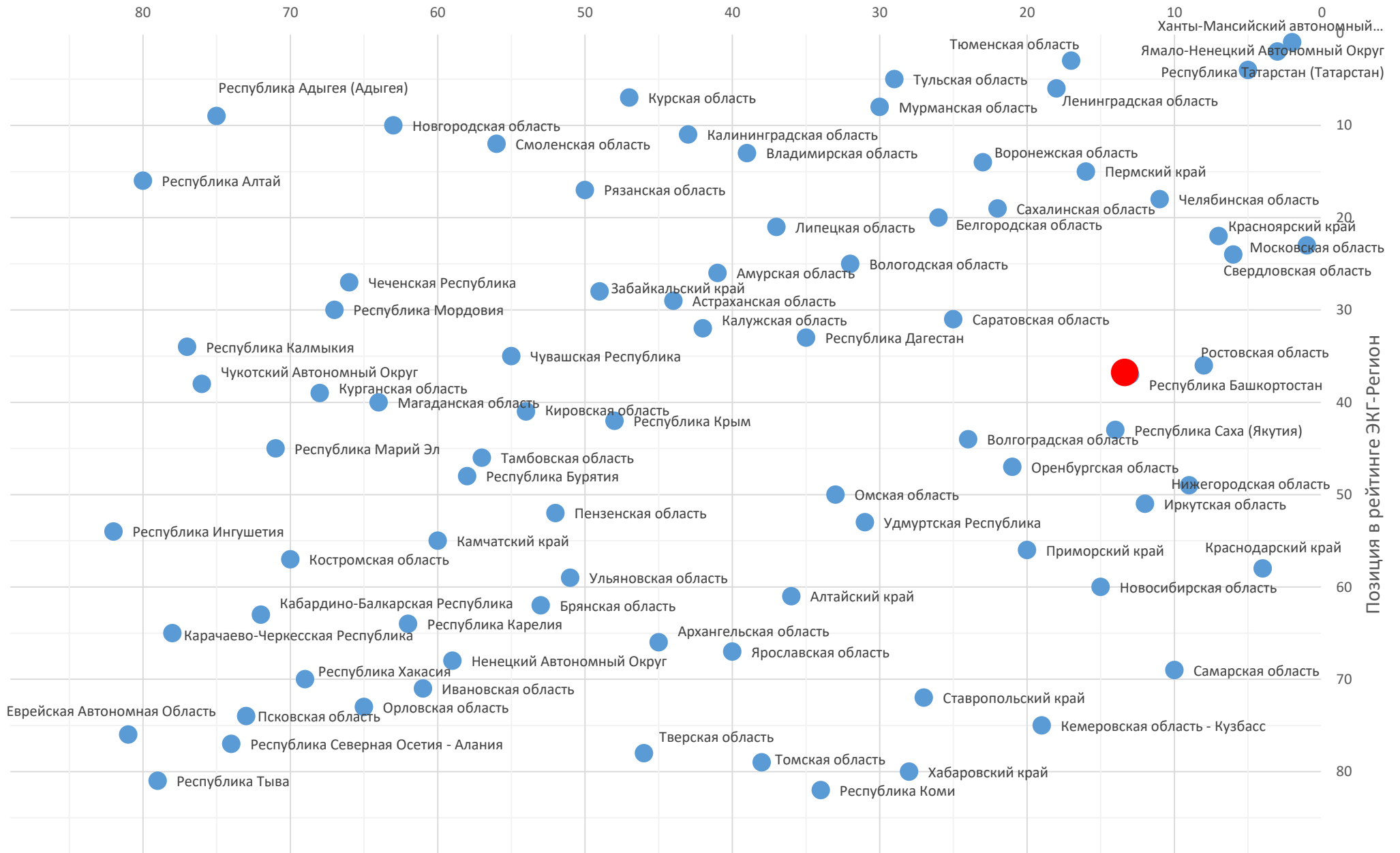
Позиция в итоговом рейтинге	Место по РФ	Место по ПФО	условная оценка (балл)*
	37	6	6 ●●●●●●
Экология	33	7	7 ●●●●●●●
Кадры	37	8	6 ●●●●●●
Государство	38	6	6 ●●●●●●

Диаграмма рейтинговых факторов



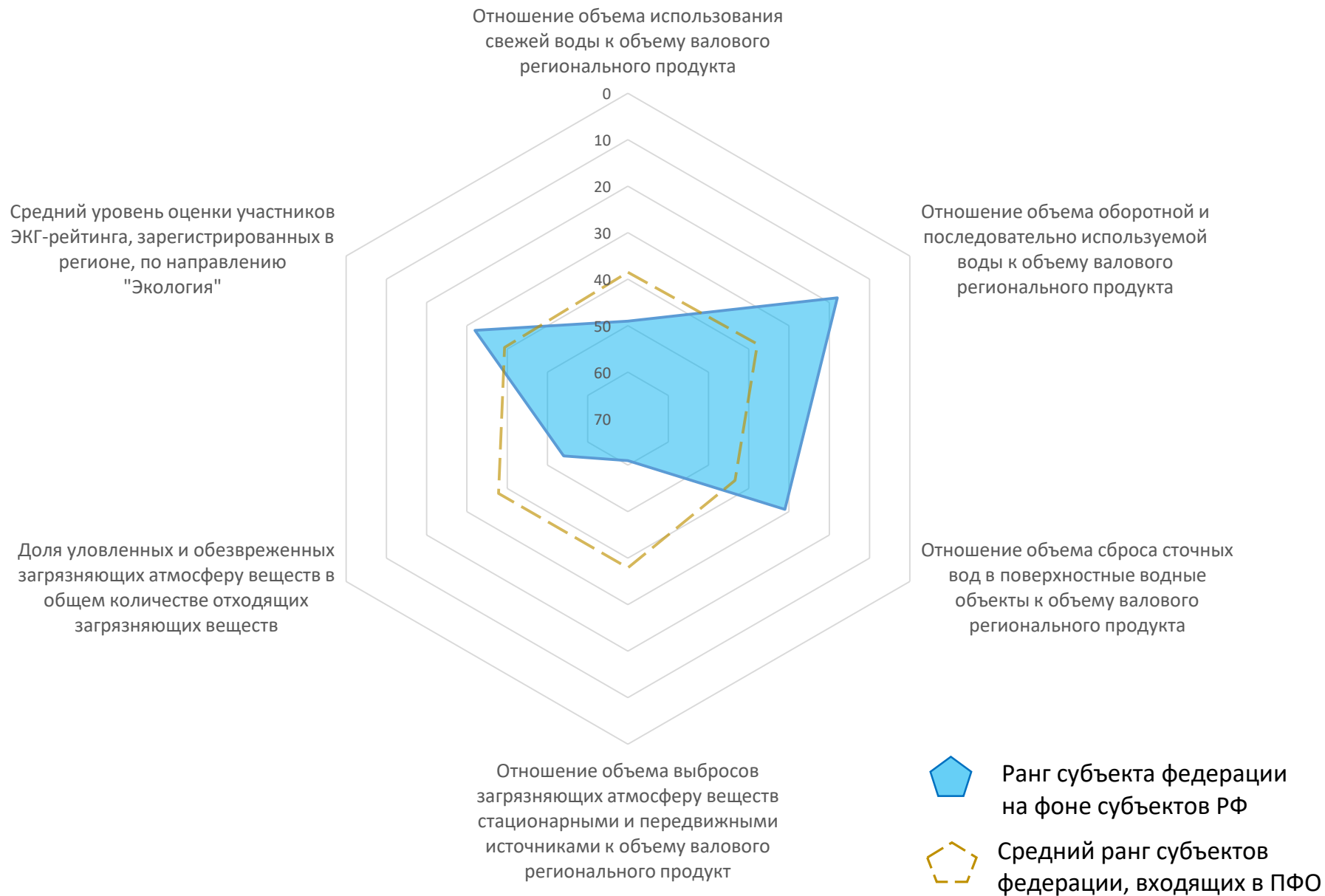
* Здесь и далее условная оценка приведена по 10-балльной шкале. Оценки 8-10 баллов соответствуют "зелёной" зоне (выдающиеся результаты), 4-7 баллов - "желтая зона" (средние), 1-3 балла - "красной" зоне (посредственные). Условная оценка для показателей со значительной долей нулевых значений не приводится.

Место по ВРП



Позиция в рейтинге ЭКГ-Регион

Экология



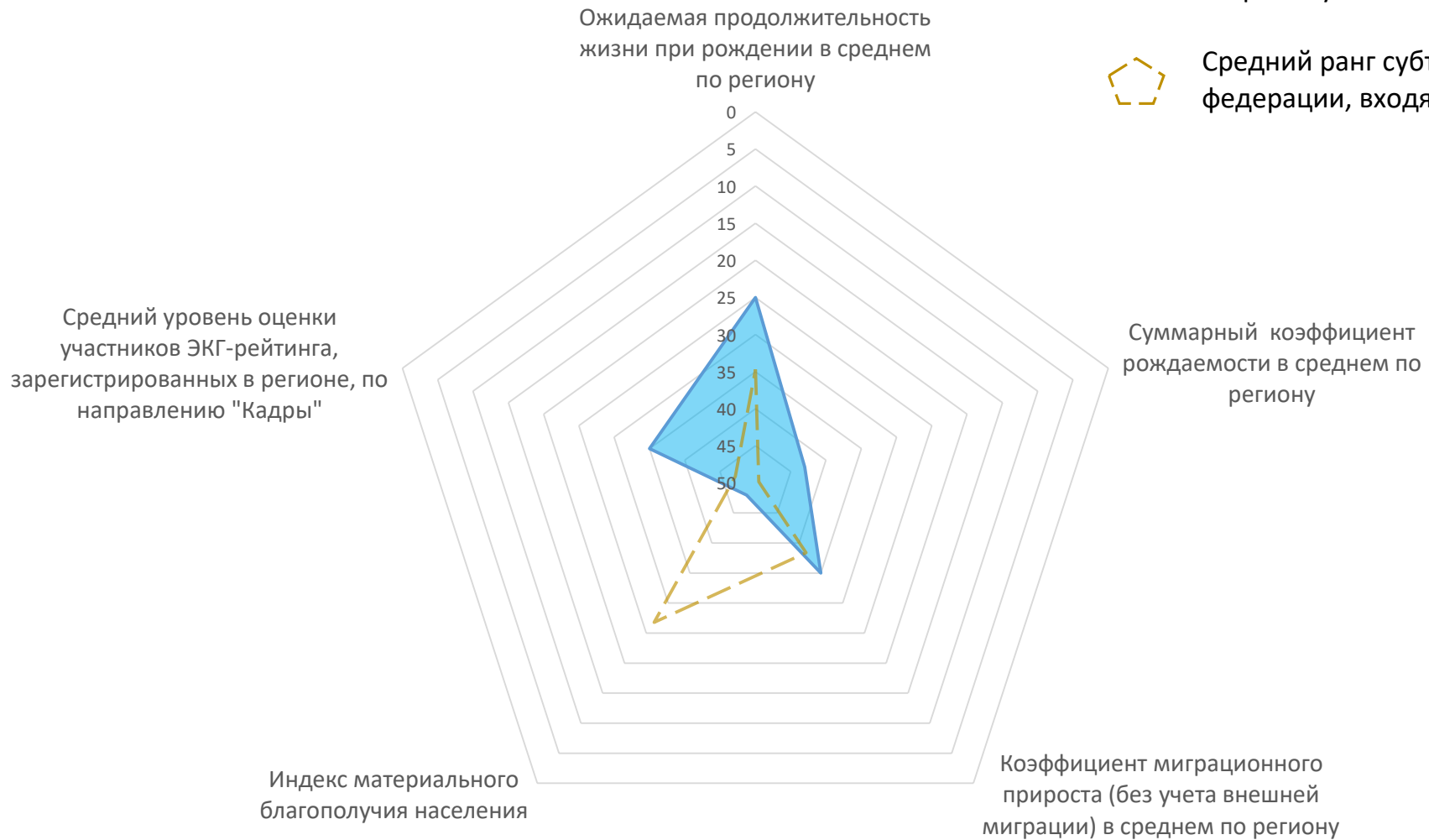
Кадры



Ранг субъекта федерации на фоне субъектов РФ



Средний ранг субъектов федерации, входящих в ПФО



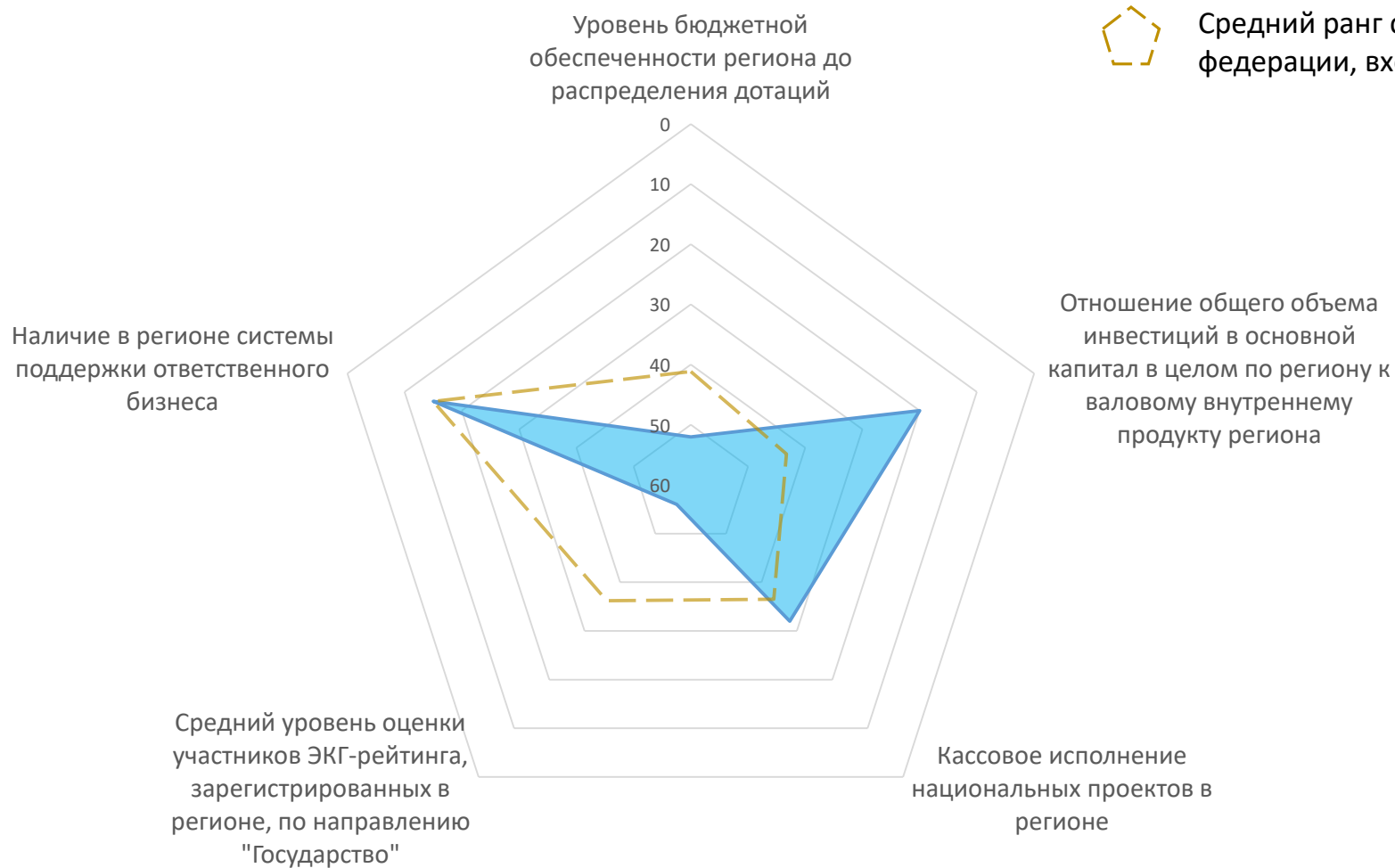
Государство



Ранг субъекта федерации на фоне субъектов РФ



Средний ранг субъектов федерации, входящих в ПФО



Расчёт позиций субъекта федерации по рейтинговым показателям

Экология		значение	позиция по ФО	позиция по РФ	условная оценка (балл)
1	Отношение объема использования свежей воды к объему валового регионального продукта	0,30	10	49	5 ●●●●●
	<i>Использование свежей воды, (миллионов кубических метров), 2023</i>	740	11	65	3 ○○○
	<i>ВРП 2023, млн руб</i>	2 460 269	4	13	9 ○○○○○○○○○○
2	Отношение объема оборотной и последовательно используемой воды к объему валового регионального продукта	2,19	2	18	8 ●●●●●●●●
	<i>Объем оборотной и последовательно используемой воды, (миллионов кубических метров), 2023</i>	5 398	2	7	10 ○○○○○○○○○○
	<i>ВРП 2023, млн руб</i>	2 460 269	4	13	9 ○○○○○○○○○○
3	Отношение объема сброса сточных вод в поверхностные водные объекты к объему валового регионального продукта	0,07	7	31	7 ●●●●●●●
	<i>Сброс загрязненных сточных вод в поверхностные водные объекты, (миллионов кубических метров), 2023</i>	170	11	67	2 ○○
	<i>ВРП 2023, млн руб</i>	2 460 269	4	13	9 ○○○○○○○○○○
4	Отношение объема выбросов загрязняющих атмосферу веществ стационарными и передвижными источниками к объему валового регионального продукт	0,24	11	61	3 ●●●
	<i>Выбросы загрязняющих атмосферу веществ стационарными и передвижными источниками, (тысяч тонн), 2023</i>	582	14	76	1 ○
	<i>ВРП 2023, млн руб</i>	2 460 269	4	13	9 ○○○○○○○○○○
5	Доля уловленных и обезвреженных загрязняющих атмосферу веществ в общем количестве отходящих загрязняющих веществ	41,20	10	54	4 ●●●●
7	Средний уровень оценки участников ЭКГ-рейтинга, зарегистрированных в регионе, по направлению "Экология"	13,38	5	32	7 ●●●●●●●

Кадры		значение	позиция по ФО	позиция по РФ	условная оценка (балл)
8	Ожидаемая продолжительность жизни при рождении в среднем по региону	73,17	4	25	7
9	Суммарный коэффициент рождаемости в среднем по региону	1,41	5	43	5
10	Коэффициент миграционного прироста (без учета внешней миграции) в среднем по региону	-6,00	7	35	6
11	Индекс материального благополучия населения	0,43	13	48	5
12	Средний уровень оценки участников ЭКГ-рейтинга, зарегистрированных в регионе, по направлению "Кадры"	15,48	4	35	6

Государство		значение	позиция по ФО	позиция по РФ	условная оценка (балл)
13	Уровень бюджетной обеспеченности региона до распределения дотаций	0,67	9	52	4
14	Отношение общего объема инвестиций в основной капитал в целом по региону к валовому внутреннему продукту региона	0,25	3	20	8
	<i>Инвестиции в основной капитал, (в фактически действовавших ценах; миллионов рублей), 2023</i>	620 014	3	14	9
	<i>ВРП 2023, млн руб</i>	2 460 269	4	13	9
15	Кассовое исполнение национальных проектов в регионе	98,39	5	32	7
16	Средний уровень оценки участников ЭКГ-рейтинга, зарегистрированных в регионе, по направлению "Государство"	41,13	10	56	4
17	Наличие в регионе системы поддержки ответственного бизнеса	0	1	15	1

Республика Башкортостан

Бенчмарки по показателям и позиции субъекта федерации на фоне целевых ориентиров рейтинга ЭКГ-Регион 2025

Показатель рейтинга ЭКГ-Регион	значение региона	значение лидера	пороговое значение для вхождения в квартал по РФ			мин. значение	среднее значение по РФ	среднее значение по ФО	
			1	2	3				
Рейтинговый фактор "Экология"									
1	Отношение объема использования свежей воды к объему валового регионального продукта	0,30	0,04	0,17	0,25	0,50	4,90	0,55	0,28
2	Отношение объема оборотной и последовательно используемой воды к объему валового регионального продукта	2,19	9,20	1,75	0,87	0,20	0,00	1,35	1,27
3	Отношение объема сброса сточных вод в поверхностные водные объекты к объему валового регионального продукта	0,07	0,00	0,04	0,09	0,12	0,34	0,09	0,09
4	Отношение объема выбросов загрязняющих атмосферу веществ стационарными и передвижными источниками к объему валового регионального продукт	0,24	0,04	0,12	0,16	0,24	0,79	0,19	0,17
5	Доля уловленных и обезвреженных загрязняющих атмосферу веществ в общем количестве отходящих загрязняющих веществ	41,20	96,70	77,40	52,40	32,90	0,00	52,59	56,94
7	Средний уровень оценки участников ЭКГ-рейтинга, зарегистрированных в регионе, по направлению "Экология"	13,38	14,92	13,59	13,26	12,73	10,29	13,09	13,25
Рейтинговый фактор "Кадры"									
8	Ожидаемая продолжительность жизни при рождении в среднем по региону	73,17	79,87	73,55	72,10	70,61	66,56	72,24	72,59
9	Суммарный коэффициент рождаемости в среднем по региону	1,41	2,66	1,55	1,44	1,27	0,88	1,44	1,35
10	Коэффициент миграционного прироста (без учета внешней миграции) в среднем по региону	-6,00	170,60	6,70	-9,60	-21,60	-72,00	-3,11	-7,89
11	Индекс материального благополучия населения	0,43	0,64	0,53	0,45	0,39	0,02	0,44	0,51
12	Средний уровень оценки участников ЭКГ-рейтинга, зарегистрированных в регионе, по направлению "Кадры"	15,48	33,93	17,04	15,00	13,42	8,48	15,85	14,51

Показатель рейтинга ЭКГ-Регион	значение региона	значение лидера	пороговое значение для вхождения в квартиль по РФ			мин. значение	среднее значение по РФ	среднее значение по ФО	
			1	2	3				
Рейтинговый фактор "Государство"									
13	Уровень бюджетной обеспеченности региона до распределения дотаций	0,67	2,70	0,96	0,76	0,59	0,26	0,82	0,79
14	Отношение общего объема инвестиций в основной капитал в целом по региону к валовому внутреннему продукту региона	0,25	0,95	0,25	0,20	0,17	0,08	0,23	0,20
15	Кассовое исполнение национальных проектов в регионе	98,39	99,96	99,15	97,07	94,18	79,32	95,66	96,91
16	Средний уровень оценки участников ЭКГ-рейтинга, зарегистрированных в регионе, по направлению "Государство"	41,13	45,94	42,18	41,59	40,91	39,16	41,63	41,83
17	Наличие в регионе системы поддержки ответственного бизнеса	0,00	1,00	0,00	0,00	0,00	0,00	0,17	0,00