

Аналитическая справка о позициях субъекта федерации в рейтинге "ЭКГ-Регион 2025"

Республика Крым

Содержание:

Сводная информация о позициях субъекта федерации по рейтинговым факторам	2
Диаграмма рейтинговых факторов и динамика субъекта федерации по факторам	2
Динамика положения субъекта федерации на карте "масштаб-рейтинг" ("карта звёздного неба")	3
Динамика позиций субъекта федерации в рейтинге	4
Диаграммы показателей рейтинговых фактора "Экология"	4
Диаграммы показателей рейтинговых фактора "Кадры"	5
Диаграмма показателей рейтингового фактора "Государство"	6
Расчёт позиций субъекта федерации по рейтинговым показателям	7
Расчёт позиций субъекта федерации по рейтинговым показателям фактора "Экология"	7
Расчёт позиций субъекта федерации по рейтинговым показателям факторов "Кадры", "Государство"	8
Бенчмарки по показателям и позиции субъекта федерации на фоне целевых ориентиров рейтинга	9
Бенчмарки показателей факторов "Экология", "Кадры"	9
Бенчмарки показателей фактора "Государство"	10

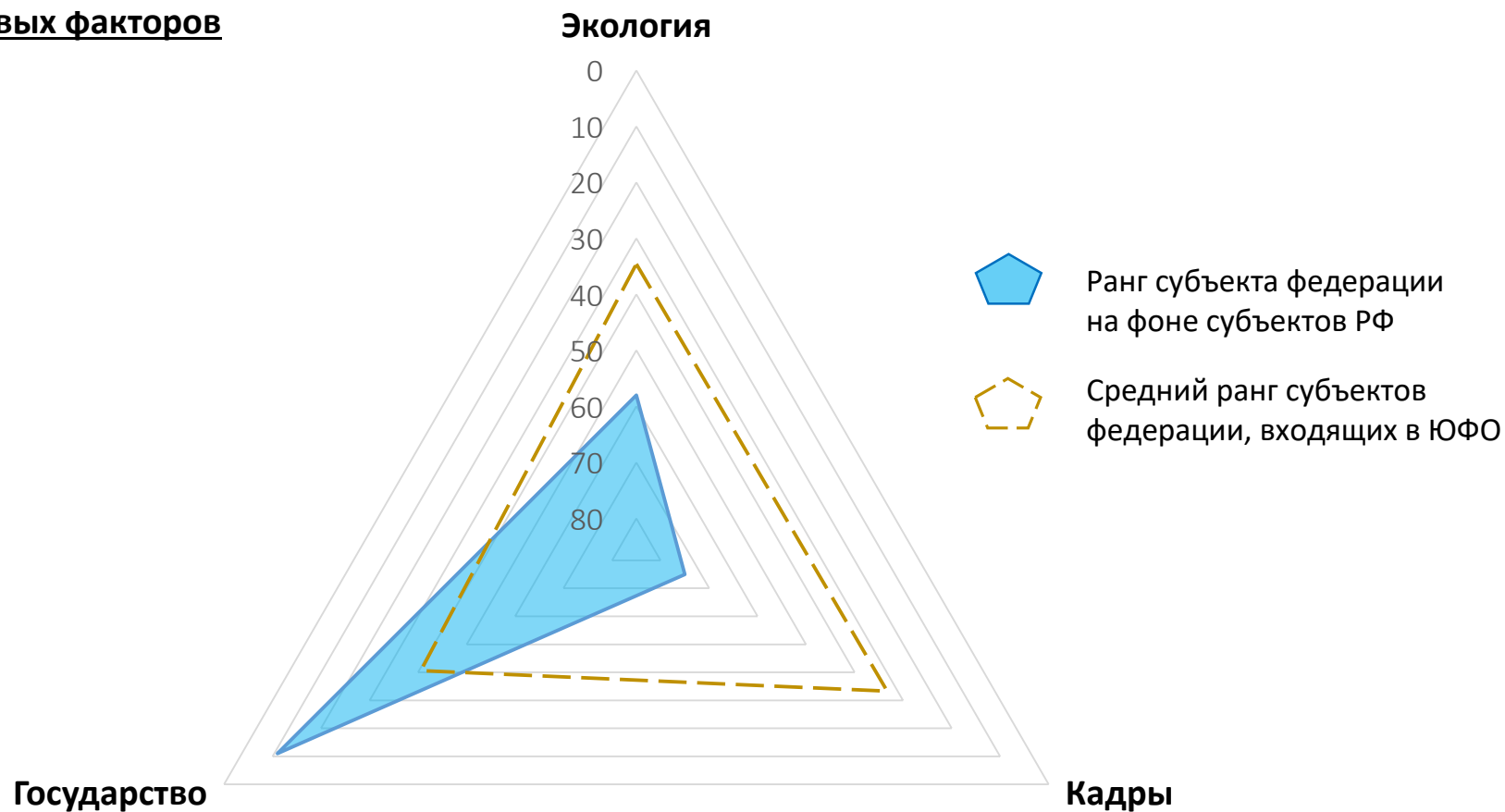


Справка о позициях субъекта федерации в рейтинге ЭКГ-Регион 2025

Республика Крым

Позиция в итоговом рейтинге	Место по РФ	Место по ЮФО	условная оценка (балл)*
	42	5	5 ●●●●●
Экология	58	6	4 ●●●●●
Кадры	75	7	1 ●
Государство	11	1	9 ●●●●●●●●●

Диаграмма рейтинговых факторов

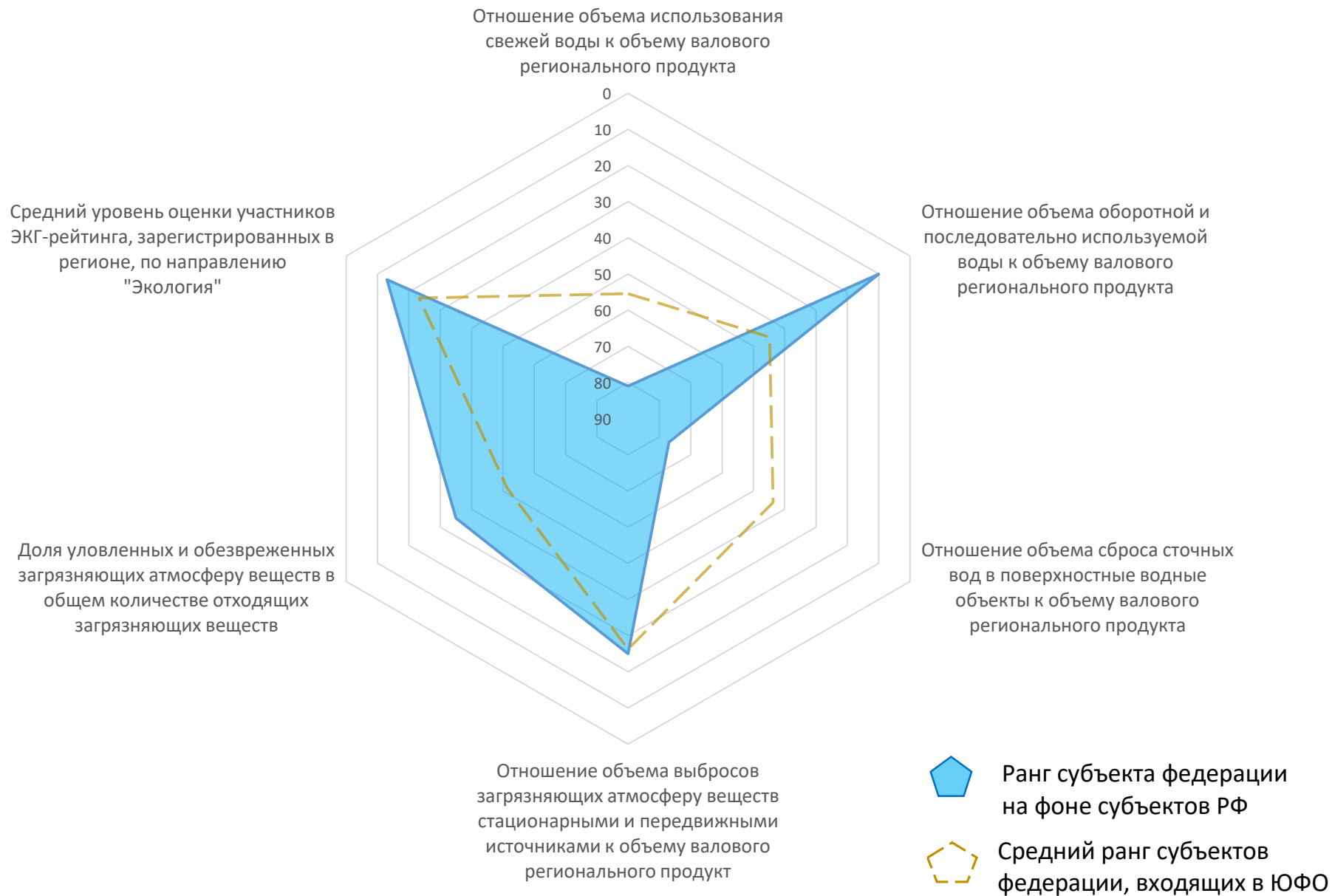


* Здесь и далее условная оценка приведена по 10-балльной шкале. Оценки 8-10 баллов соответствуют "зелёной" зоне (выдающиеся результаты), 4-7 баллов - "желтая зона" (средние), 1-3 балла - "красной" зоне (посредственные). Условная оценка для показателей со значительной долей нулевых значений не приводится.

Место по ВРП



Экология



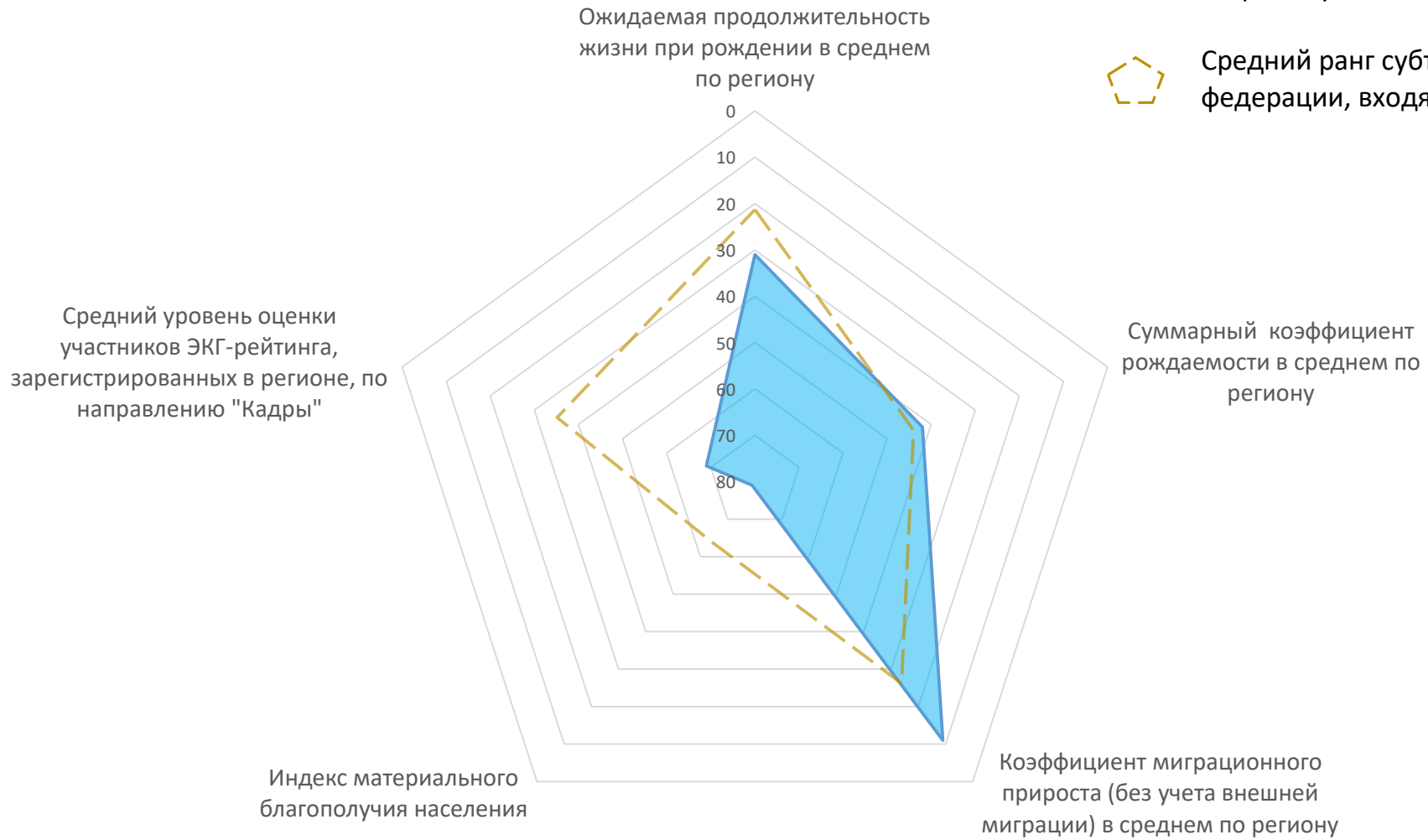
Кадры



Ранг субъекта федерации на фоне субъектов РФ



Средний ранг субъектов федерации, входящих в ЮФО



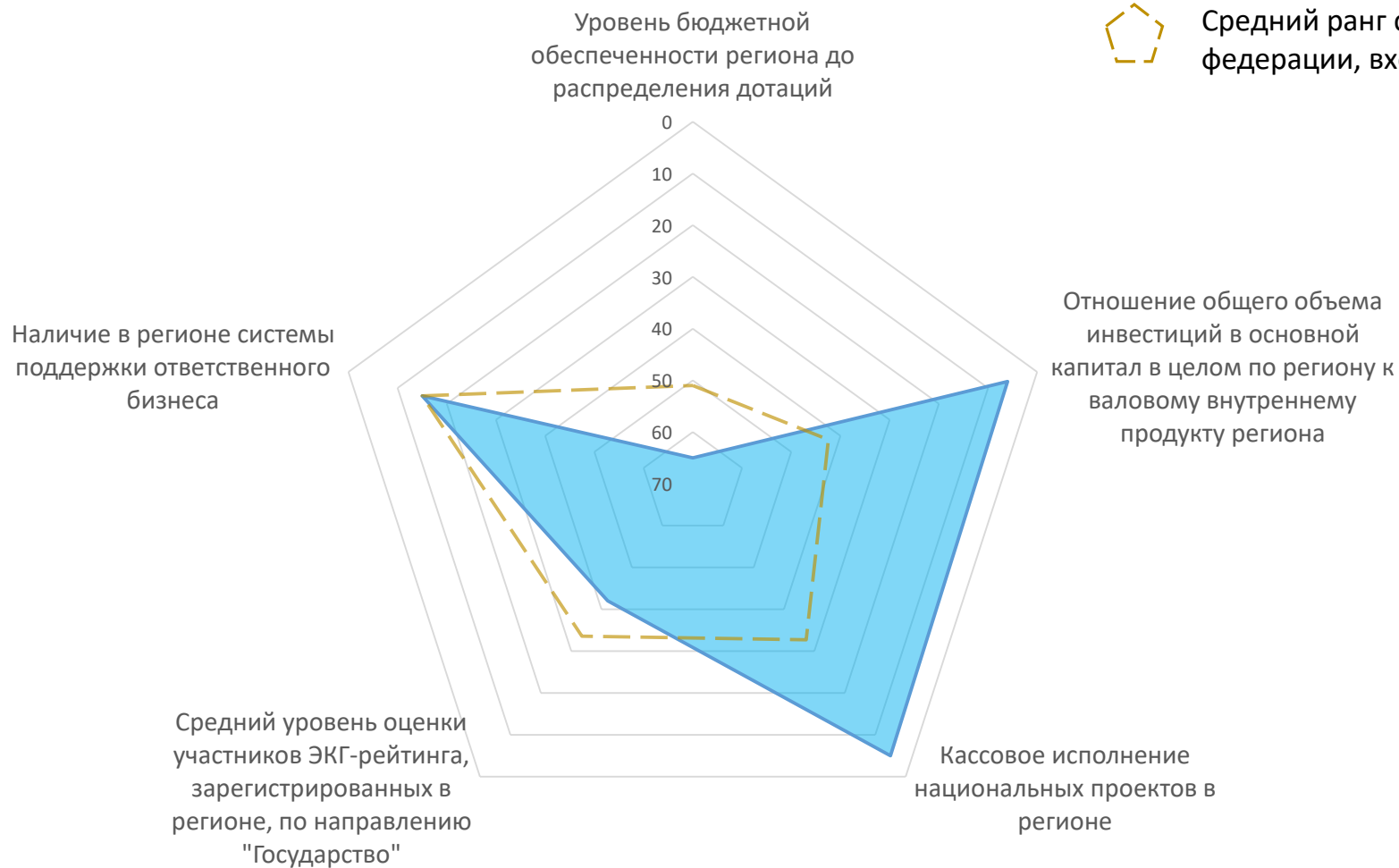
Государство



Ранг субъекта федерации на фоне субъектов РФ



Средний ранг субъектов федерации, входящих в ЮФО



Расчёт позиций субъекта федерации по рейтинговым показателям

Экология		значение	позиция по ФО	позиция по РФ	условная оценка (балл)
1	Отношение объема использования свежей воды к объему валового регионального продукта	4,26	7	81	1 ●
	<i>Использование свежей воды, (миллионов кубических метров), 2023</i>	3 076	7	81	1 ○
	<i>ВРП 2023, млн руб</i>	722 498	5	48	5 ○○○○○
2	Отношение объема оборотной и последовательно используемой воды к объему валового регионального продукта	2,49	2	10	9 ●●●●●●●●●
	<i>Объем оборотной и последовательно используемой воды, (миллионов кубических метров), 2023</i>	1 801	3	25	7 ○○○○○○○○
	<i>ВРП 2023, млн руб</i>	722 498	5	48	5 ○○○○○
3	Отношение объема сброса сточных вод в поверхностные водные объекты к объему валового регионального продукта	0,18	7	77	1 ●
	<i>Сброс загрязненных сточных вод в поверхностные водные объекты, (миллионов кубических метров), 2023</i>	128	6	62	3 ○○○
	<i>ВРП 2023, млн руб</i>	722 498	5	48	5 ○○○○○
4	Отношение объема выбросов загрязняющих атмосферу веществ стационарными и передвижными источниками к объему валового регионального продукт	0,14	4	25	7 ●●●●●●●
	<i>Выбросы загрязняющих атмосферу веществ стационарными и передвижными источниками, (тысяч тонн), 2023</i>	99	3	31	7 ○○○○○○○○
	<i>ВРП 2023, млн руб</i>	722 498	5	48	5 ○○○○○
5	Доля уловленных и обезвреженных загрязняющих атмосферу веществ в общем количестве отходящих загрязняющих веществ	64,50	3	35	6 ●●●●●●
7	Средний уровень оценки участников ЭКГ-рейтинга, зарегистрированных в регионе, по направлению "Экология"	13,79	3	13	9 ●●●●●●●●●

Кадры		значение	позиция по ФО	позиция по РФ	условная оценка (балл)
8	Ожидаемая продолжительность жизни при рождении в среднем по региону	72,76	6	31	7
9	Суммарный коэффициент рождаемости в среднем по региону	1,42	4	42	5
10	Коэффициент миграционного прироста (без учета внешней миграции) в среднем по региону	24,90	4	11	9
11	Индекс материального благополучия населения	0,16	7	79	1
12	Средний уровень оценки участников ЭКГ-рейтинга, зарегистрированных в регионе, по направлению "Кадры"	12,82	7	69	2

Государство		значение	позиция по ФО	позиция по РФ	условная оценка (балл)
13	Уровень бюджетной обеспеченности региона до распределения дотаций	0,57	5	65	3
14	Отношение общего объема инвестиций в основной капитал в целом по региону к валовому внутреннему продукту региона	0,38	1	6	10
	<i>Инвестиции в основной капитал, (в фактически действовавших ценах; миллионов рублей), 2023</i>	271 313	4	30	7
	<i>ВРП 2023, млн руб</i>	722 498	5	48	5
15	Кассовое исполнение национальных проектов в регионе	99,88	2	5	10
16	Средний уровень оценки участников ЭКГ-рейтинга, зарегистрированных в регионе, по направлению "Государство"	41,57	5	42	5
17	Наличие в регионе системы поддержки ответственного бизнеса	0	1	15	1

Республика Крым

Бенчмарки по показателям и позиции субъекта федерации на фоне целевых ориентиров рейтинга ЭКГ-Регион 2025

Показатель рейтинга ЭКГ-Регион	значение региона	значение лидера	пороговое значение для вхождения в квинтиль по РФ				мин. значение	среднее значение по РФ	среднее значение по ФО
			1	2	3	4			
Рейтинговый фактор "Экология"									
1	Отношение объема использования свежей воды к объему валового регионального продукта	4,26	0,04	0,17	0,25	0,50	4,90	0,55	1,37
2	Отношение объема оборотной и последовательно используемой воды к объему валового регионального продукта	2,49	9,20	1,75	0,87	0,20	0,00	1,35	1,37
3	Отношение объема сброса сточных вод в поверхностные водные объекты к объему валового регионального продукта	0,18	0,00	0,04	0,09	0,12	0,34	0,09	0,09
4	Отношение объема выбросов загрязняющих атмосферу веществ стационарными и передвижными источниками к объему валового регионального продукт	0,14	0,04	0,12	0,16	0,24	0,79	0,19	0,13
5	Доля уловленных и обезвреженных загрязняющих атмосферу веществ в общем количестве отходящих загрязняющих веществ	64,50	96,70	77,40	52,40	32,90	0,00	52,59	40,39
7	Средний уровень оценки участников ЭКГ-рейтинга, зарегистрированных в регионе, по направлению "Экология"	13,79	14,92	13,59	13,26	12,73	10,29	13,09	13,79
Рейтинговый фактор "Кадры"									
8	Ожидаемая продолжительность жизни при рождении в среднем по региону	72,76	79,87	73,55	72,10	70,61	66,56	72,24	73,68
9	Суммарный коэффициент рождаемости в среднем по региону	1,42	2,66	1,55	1,44	1,27	0,88	1,44	1,40
10	Коэффициент миграционного прироста (без учета внешней миграции) в среднем по региону	24,90	170,60	6,70	-9,60	-21,60	-72,00	-3,11	20,30
11	Индекс материального благополучия населения	0,16	0,64	0,53	0,45	0,39	0,02	0,44	0,34
12	Средний уровень оценки участников ЭКГ-рейтинга, зарегистрированных в регионе, по направлению "Кадры"	12,82	33,93	17,04	15,00	13,42	8,48	15,85	16,83

Показатель рейтинга ЭКГ-Регион	значение региона	значение лидера	пороговое значение для вхождения в квартиль по РФ			мин. значение	среднее значение по РФ	среднее значение по ФО	
			1	2	3				
Рейтинговый фактор "Государство"									
13	Уровень бюджетной обеспеченности региона до распределения дотаций	0,57	2,70	0,96	0,76	0,59	0,26	0,82	0,68
14	Отношение общего объема инвестиций в основной капитал в целом по региону к валовому внутреннему продукту региона	0,38	0,95	0,25	0,20	0,17	0,08	0,23	0,21
15	Кассовое исполнение национальных проектов в регионе	99,88	99,96	99,15	97,07	94,18	79,32	95,66	97,30
16	Средний уровень оценки участников ЭКГ-рейтинга, зарегистрированных в регионе, по направлению "Государство"	41,57	45,94	42,18	41,59	40,91	39,16	41,63	41,98
17	Наличие в регионе системы поддержки ответственного бизнеса	0,00	1,00	0,00	0,00	0,00	0,00	0,17	0,00