

Аналитическая справка о позициях субъекта федерации в рейтинге "ЭКГ-Регион 2025"

Республика Северная Осетия - Алания

Содержание:

| | |
|--|----------|
| Сводная информация о позициях субъекта федерации по рейтинговым факторам | 2 |
| Диаграмма рейтинговых факторов и динамика субъекта федерации по факторам | 2 |
| Динамика положения субъекта федерации на карте "масштаб-рейтинг" ("карта звёздного неба") | 3 |
| Динамика позиций субъекта федерации в рейтинге | 4 |
| Диаграммы показателей рейтинговых фактора "Экология" | 4 |
| Диаграммы показателей рейтинговых фактора "Кадры" | 5 |
| Диаграмма показателей рейтингового фактора "Государство" | 6 |
| Расчёт позиций субъекта федерации по рейтинговым показателям | 7 |
| Расчёт позиций субъекта федерации по рейтинговым показателям фактора "Экология" | 7 |
| Расчёт позиций субъекта федерации по рейтинговым показателям факторов "Кадры", "Государство" | 8 |
| Бенчмарки по показателям и позиции субъекта федерации на фоне целевых ориентиров рейтинга | 9 |
| Бенчмарки показателей факторов "Экология", "Кадры" | 9 |
| Бенчмарки показателей фактора "Государство" | 10 |

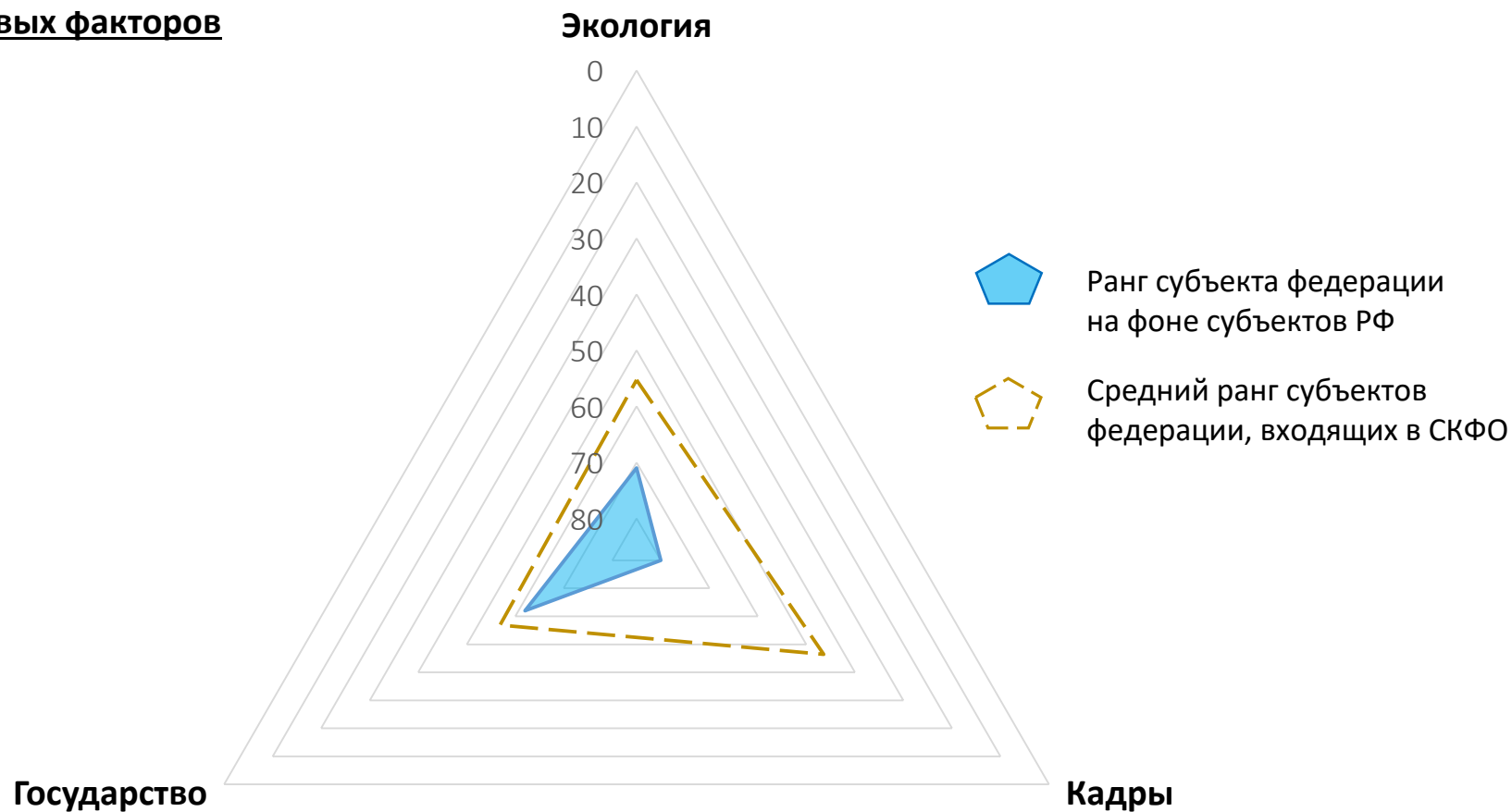


Справка о позициях субъекта федерации в рейтинге ЭКГ-Регион 2025

Республика Северная Осетия - Алания

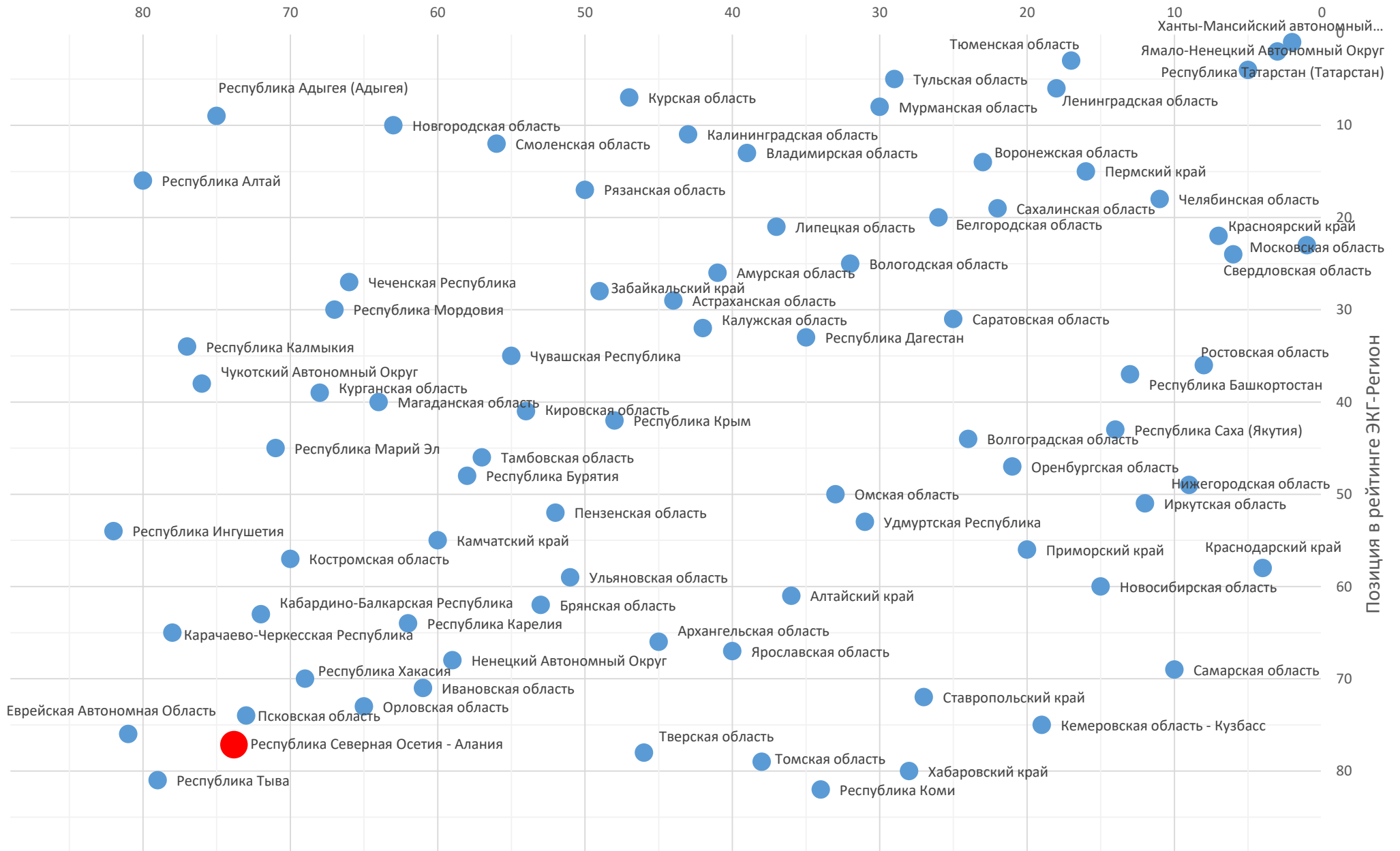
| Позиция в итоговом рейтинге | Место по РФ | Место по СКФО | условная оценка (балл)* |
|-----------------------------|-------------|---------------|-------------------------|
| | 77 | 7 | 1 ● |
| Экология | 71 | 7 | 2 ●● |
| Кадры | 80 | 7 | 1 ● |
| Государство | 62 | 5 | 3 ●●● |

Диаграмма рейтинговых факторов

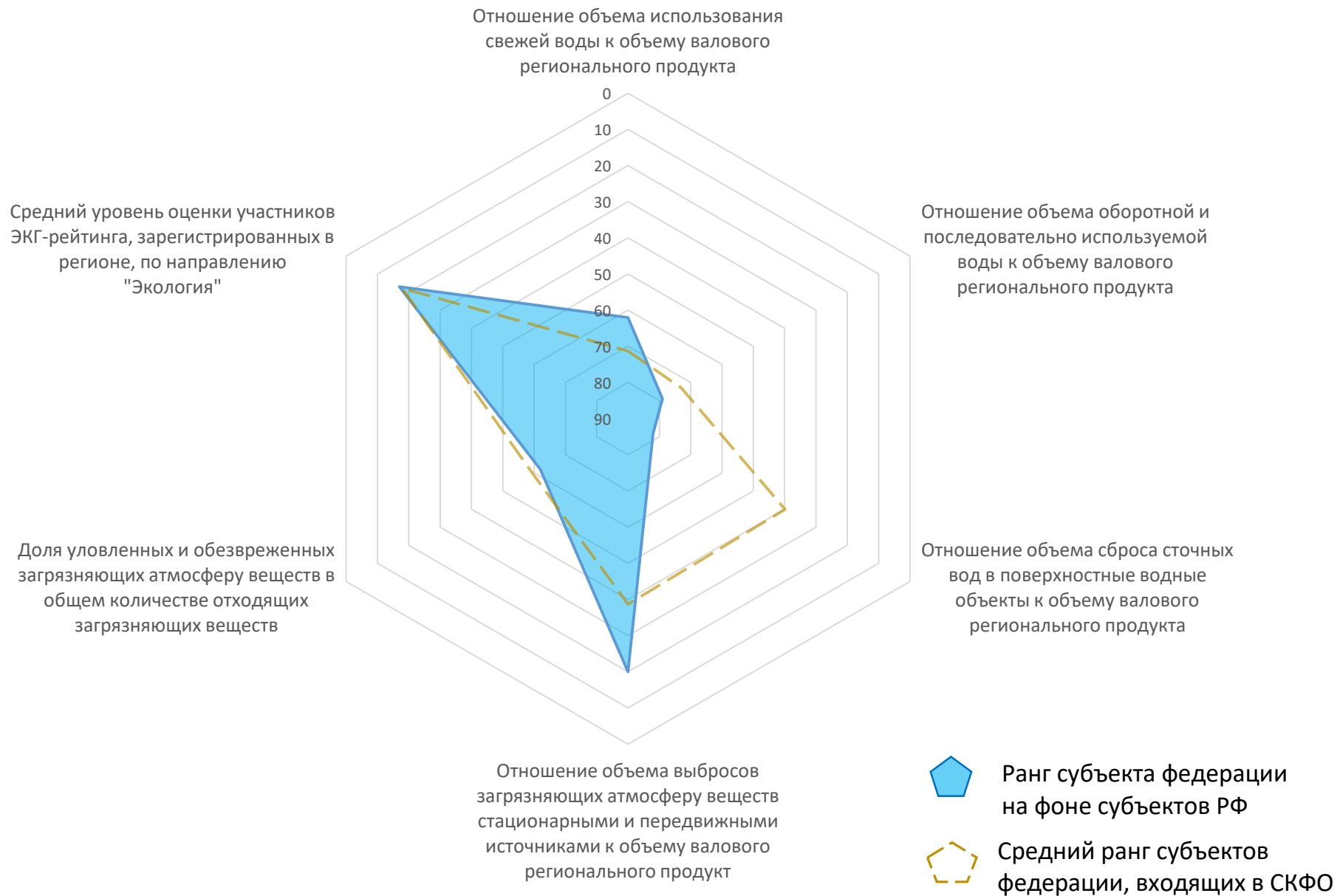


* Здесь и далее условная оценка приведена по 10-балльной шкале. Оценки 8-10 баллов соответствуют "зелёной" зоне (выдающиеся результаты), 4-7 баллов - "желтая зона" (средние), 1-3 балла - "красной" зоне (посредственные). Условная оценка для показателей со значительной долей нулевых значений не приводится.

Место по ВРП



Экология



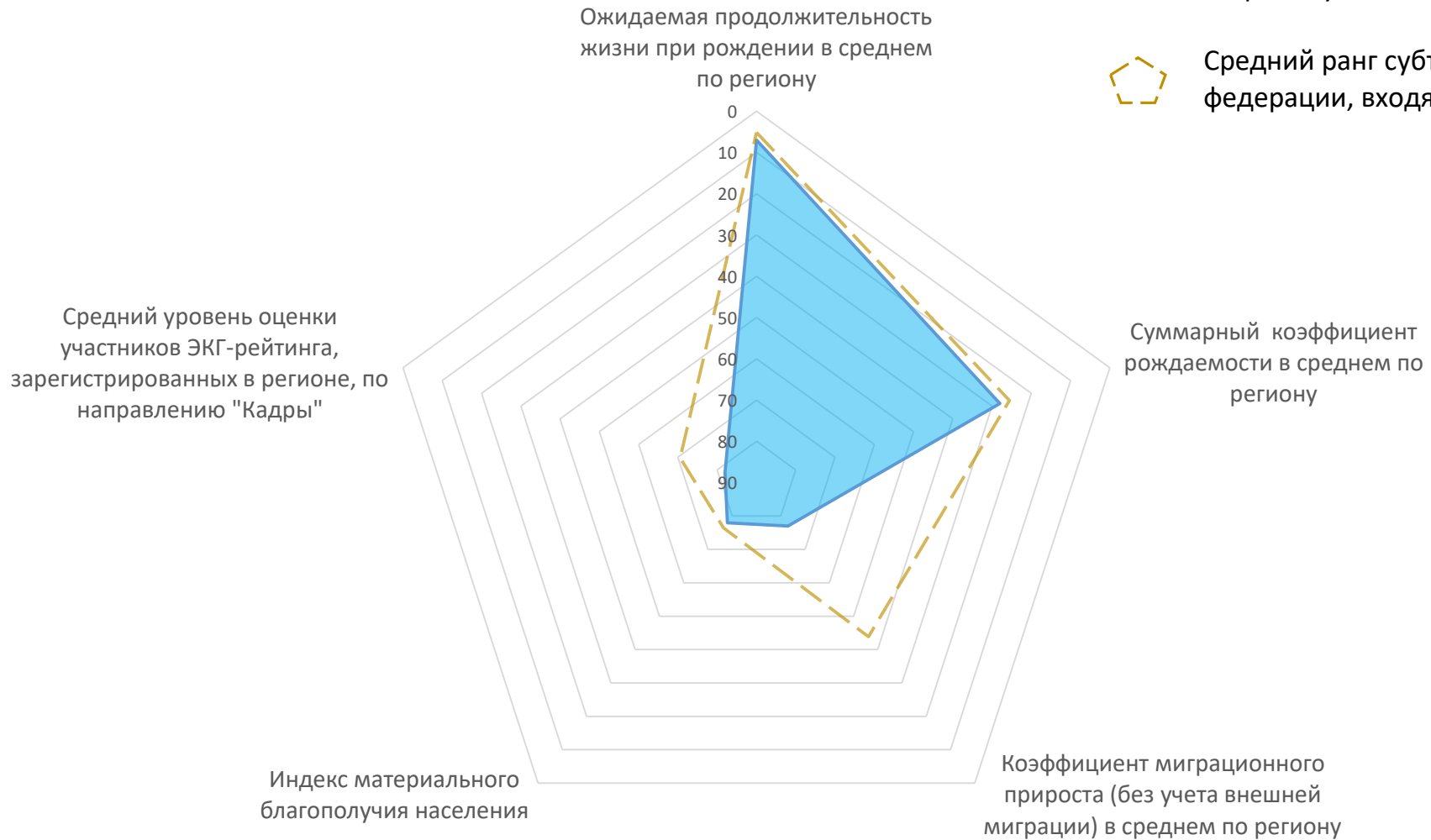
Кадры



Ранг субъекта федерации на фоне субъектов РФ



Средний ранг субъектов федерации, входящих в СКФО



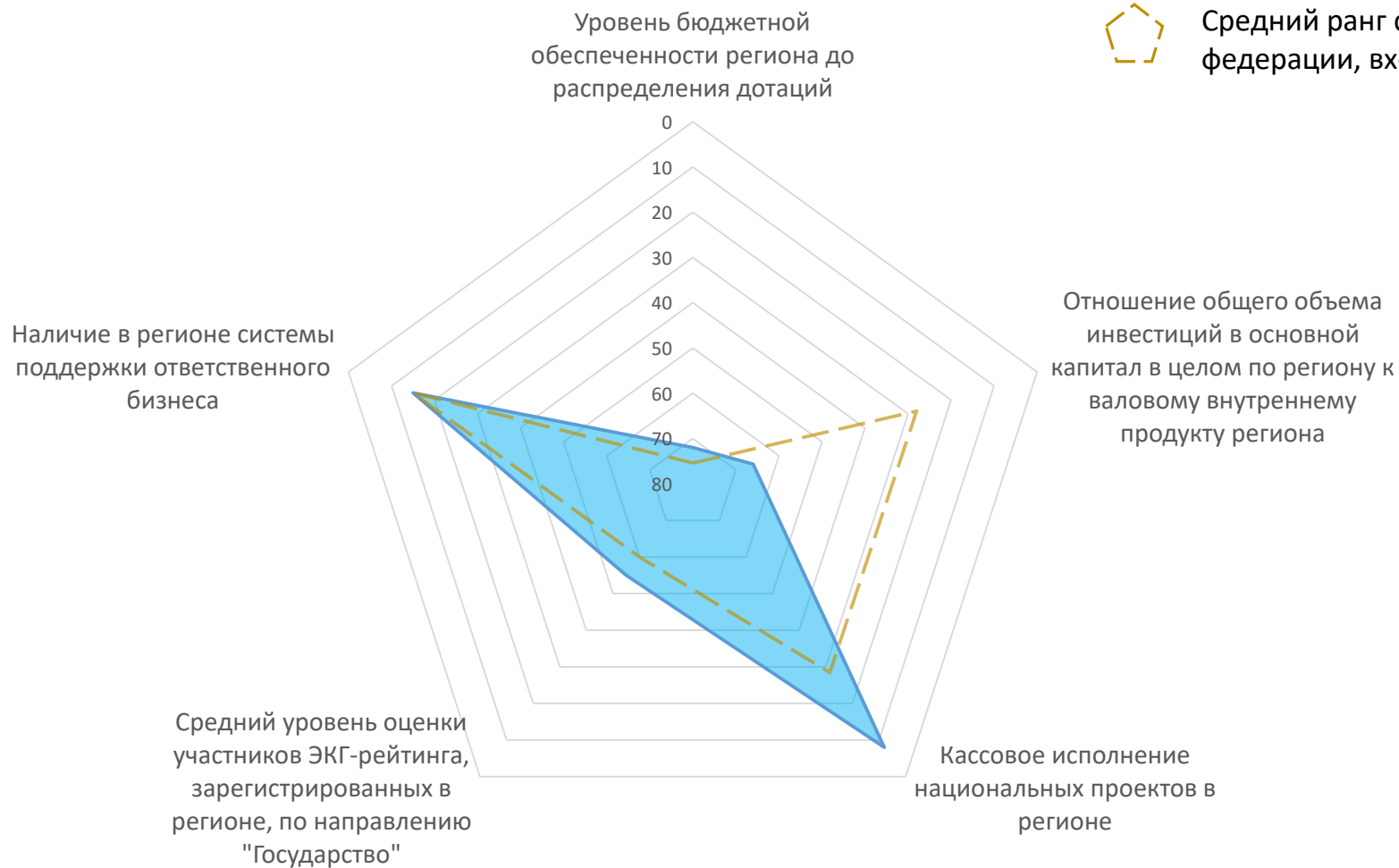
Государство



Ранг субъекта федерации на фоне субъектов РФ



Средний ранг субъектов федерации, входящих в СКФО



Расчёт позиций субъекта федерации по рейтинговым показателям

| Экология | | значение | позиция по ФО | позиция по РФ | условная оценка (балл) |
|----------|--|--------------|---------------|---------------|------------------------|
| 1 | Отношение объема использования свежей воды к объему валового регионального продукта | 0,50 | 1 | 62 | 3 ●●● |
| | <i>Использование свежей воды, (миллионов кубических метров), 2023</i> | 134 | 3 | 26 | 7 ○○○○○○○ |
| | <i>ВРП 2023, млн руб</i> | 266 556 | 5 | 74 | 2 ○○ |
| 2 | Отношение объема оборотной и последовательно используемой воды к объему валового регионального продукта | 0,00 | 5 | 79 | 1 ● |
| | <i>Объем оборотной и последовательно используемой воды, (миллионов кубических метров), 2023</i> | 0 | 5 | 79 | 1 ○ |
| | <i>ВРП 2023, млн руб</i> | 266 556 | 5 | 74 | 2 ○○ |
| 3 | Отношение объема сброса сточных вод в поверхностные водные объекты к объему валового регионального продукта | 0,34 | 7 | 82 | 1 ● |
| | <i>Сброс загрязненных сточных вод в поверхностные водные объекты, (миллионов кубических метров), 2023</i> | 90 | 6 | 51 | 4 ○○○○○ |
| | <i>ВРП 2023, млн руб</i> | 266 556 | 5 | 74 | 2 ○○ |
| 4 | Отношение объема выбросов загрязняющих атмосферу веществ стационарными и передвижными источниками к объему валового регионального продукт | 0,12 | 3 | 20 | 8 ●●●●●●●● |
| | <i>Выбросы загрязняющих атмосферу веществ стационарными и передвижными источниками, (тысяч тонн), 2023</i> | 31 | 4 | 9 | 9 ○○○○○○○○ |
| | <i>ВРП 2023, млн руб</i> | 266 556 | 5 | 74 | 2 ○○ |
| 5 | Доля уловленных и обезвреженных загрязняющих атмосферу веществ в общем количестве отходящих загрязняющих веществ | 32,90 | 4 | 62 | 3 ●●● |
| 7 | Средний уровень оценки участников ЭКГ-рейтинга, зарегистрированных в регионе, по направлению "Экология" | 13,65 | 5 | 17 | 8 ●●●●●●●● |

| Кадры | | значение | позиция по ФО | позиция по РФ | условная оценка (балл) |
|--------------|--|----------|---------------|---------------|------------------------|
| 8 | Ожидаемая продолжительность жизни при рождении в среднем по региону | 76,16 | 6 | 7 | 10 |
| 9 | Суммарный коэффициент рождаемости в среднем по региону | 1,52 | 5 | 28 | 7 |
| 10 | Коэффициент миграционного прироста (без учета внешней миграции) в среднем по региону | -41,90 | 7 | 77 | 1 |
| 11 | Индекс материального благополучия населения | 0,19 | 4 | 78 | 1 |
| 12 | Средний уровень оценки участников ЭКГ-рейтинга, зарегистрированных в регионе, по направлению "Кадры" | 8,48 | 7 | 82 | 1 |

| Государство | | значение | позиция по ФО | позиция по РФ | условная оценка (балл) |
|--------------------|--|----------|---------------|---------------|------------------------|
| 13 | Уровень бюджетной обеспеченности региона до распределения дотаций | 0,49 | 2 | 72 | 2 |
| 14 | Отношение общего объема инвестиций в основной капитал в целом по региону к валовому внутреннему продукту региона | 0,16 | 7 | 66 | 3 |
| | <i>Инвестиции в основной капитал, (в фактически действовавших ценах; миллионов рублей), 2023</i> | 43 499 | 5 | 77 | 1 |
| | <i>ВРП 2023, млн руб</i> | 266 556 | 5 | 74 | 2 |
| 15 | Кассовое исполнение национальных проектов в регионе | 99,84 | 3 | 8 | 10 |
| 16 | Средний уровень оценки участников ЭКГ-рейтинга, зарегистрированных в регионе, по направлению "Государство" | 41,17 | 3 | 55 | 4 |
| 17 | Наличие в регионе системы поддержки ответственного бизнеса | 0 | 1 | 15 | 1 |

Республика Северная Осетия - Алания

Бенчмарки по показателям и позиции субъекта федерации на фоне целевых ориентиров рейтинга ЭКГ-Регион 2025

| Показатель рейтинга ЭКГ-Регион | значение региона | значение лидера | пороговое значение для вхождения в квартиль по РФ | | | мин. значение | среднее значение по РФ | среднее значение по ФО | |
|--------------------------------------|---|-----------------|---|-------|-------|---------------|------------------------|------------------------|-------|
| | | | 1 | 2 | 3 | | | | 4 |
| Рейтинговый фактор "Экология" | | | | | | | | | |
| 1 | Отношение объема использования свежей воды к объему валового регионального продукта | 0,50 | 0,04 | 0,17 | 0,25 | 0,50 | 4,90 | 0,55 | 1,23 |
| 2 | Отношение объема оборотной и последовательно используемой воды к объему валового регионального продукта | 0,00 | 9,20 | 1,75 | 0,87 | 0,20 | 0,00 | 1,35 | 0,11 |
| 3 | Отношение объема сброса сточных вод в поверхностные водные объекты к объему валового регионального продукта | 0,34 | 0,00 | 0,04 | 0,09 | 0,12 | 0,34 | 0,09 | 0,13 |
| 4 | Отношение объема выбросов загрязняющих атмосферу веществ стационарными и передвижными источниками к объему валового регионального продукт | 0,12 | 0,04 | 0,12 | 0,16 | 0,24 | 0,79 | 0,19 | 0,17 |
| 5 | Доля уловленных и обезвреженных загрязняющих атмосферу веществ в общем количестве отходящих загрязняющих веществ | 32,90 | 96,70 | 77,40 | 52,40 | 32,90 | 0,00 | 52,59 | 29,93 |
| 7 | Средний уровень оценки участников ЭКГ-рейтинга, зарегистрированных в регионе, по направлению "Экология" | 13,65 | 14,92 | 13,59 | 13,26 | 12,73 | 10,29 | 13,09 | 13,80 |
| Рейтинговый фактор "Кадры" | | | | | | | | | |
| 8 | Ожидаемая продолжительность жизни при рождении в среднем по региону | 76,16 | 79,87 | 73,55 | 72,10 | 70,61 | 66,56 | 72,24 | 77,11 |
| 9 | Суммарный коэффициент рождаемости в среднем по региону | 1,52 | 2,66 | 1,55 | 1,44 | 1,27 | 0,88 | 1,44 | 1,70 |
| 10 | Коэффициент миграционного прироста (без учета внешней миграции) в среднем по региону | -41,90 | 170,60 | 6,70 | -9,60 | -21,60 | -72,00 | -3,11 | -9,47 |
| 11 | Индекс материального благополучия населения | 0,19 | 0,64 | 0,53 | 0,45 | 0,39 | 0,02 | 0,44 | 0,19 |
| 12 | Средний уровень оценки участников ЭКГ-рейтинга, зарегистрированных в регионе, по направлению "Кадры" | 8,48 | 33,93 | 17,04 | 15,00 | 13,42 | 8,48 | 15,85 | 11,52 |

| Показатель рейтинга ЭКГ-Регион | значение региона | значение лидера | пороговое значение для вхождения в квартиль по РФ | | | мин. значение | среднее значение по РФ | среднее значение по ФО | |
|---|--|-----------------|---|-------|-------|---------------|------------------------|------------------------|-------|
| | | | 1 | 2 | 3 | | | | |
| Рейтинговый фактор "Государство" | | | | | | | | | |
| 13 | Уровень бюджетной обеспеченности региона до распределения дотаций | 0,49 | 2,70 | 0,96 | 0,76 | 0,59 | 0,26 | 0,82 | 0,37 |
| 14 | Отношение общего объема инвестиций в основной капитал в целом по региону к валовому внутреннему продукту региона | 0,16 | 0,95 | 0,25 | 0,20 | 0,17 | 0,08 | 0,23 | 0,26 |
| 15 | Кассовое исполнение национальных проектов в регионе | 99,84 | 99,96 | 99,15 | 97,07 | 94,18 | 79,32 | 95,66 | 97,37 |
| 16 | Средний уровень оценки участников ЭКГ-рейтинга, зарегистрированных в регионе, по направлению "Государство" | 41,17 | 45,94 | 42,18 | 41,59 | 40,91 | 39,16 | 41,63 | 40,77 |
| 17 | Наличие в регионе системы поддержки ответственного бизнеса | 0,00 | 1,00 | 0,00 | 0,00 | 0,00 | 0,00 | 0,17 | 0,00 |