

Аналитическая справка о позициях субъекта федерации в рейтинге "ЭКГ-Регион 2025"

Сахалинская область

Содержание:

Сводная информация о позициях субъекта федерации по рейтинговым факторам	2
Диаграмма рейтинговых факторов и динамика субъекта федерации по факторам	2
Динамика положения субъекта федерации на карте "масштаб-рейтинг" ("карта звёздного неба")	3
Динамика позиций субъекта федерации в рейтинге	4
Диаграммы показателей рейтинговых фактора "Экология"	4
Диаграммы показателей рейтинговых фактора "Кадры"	5
Диаграмма показателей рейтингового фактора "Государство"	6
Расчёт позиций субъекта федерации по рейтинговым показателям	7
Расчёт позиций субъекта федерации по рейтинговым показателям фактора "Экология"	7
Расчёт позиций субъекта федерации по рейтинговым показателям факторов "Кадры", "Государство"	8
Бенчмарки по показателям и позиции субъекта федерации на фоне целевых ориентиров рейтинга	9
Бенчмарки показателей факторов "Экология", "Кадры"	9
Бенчмарки показателей фактора "Государство"	10

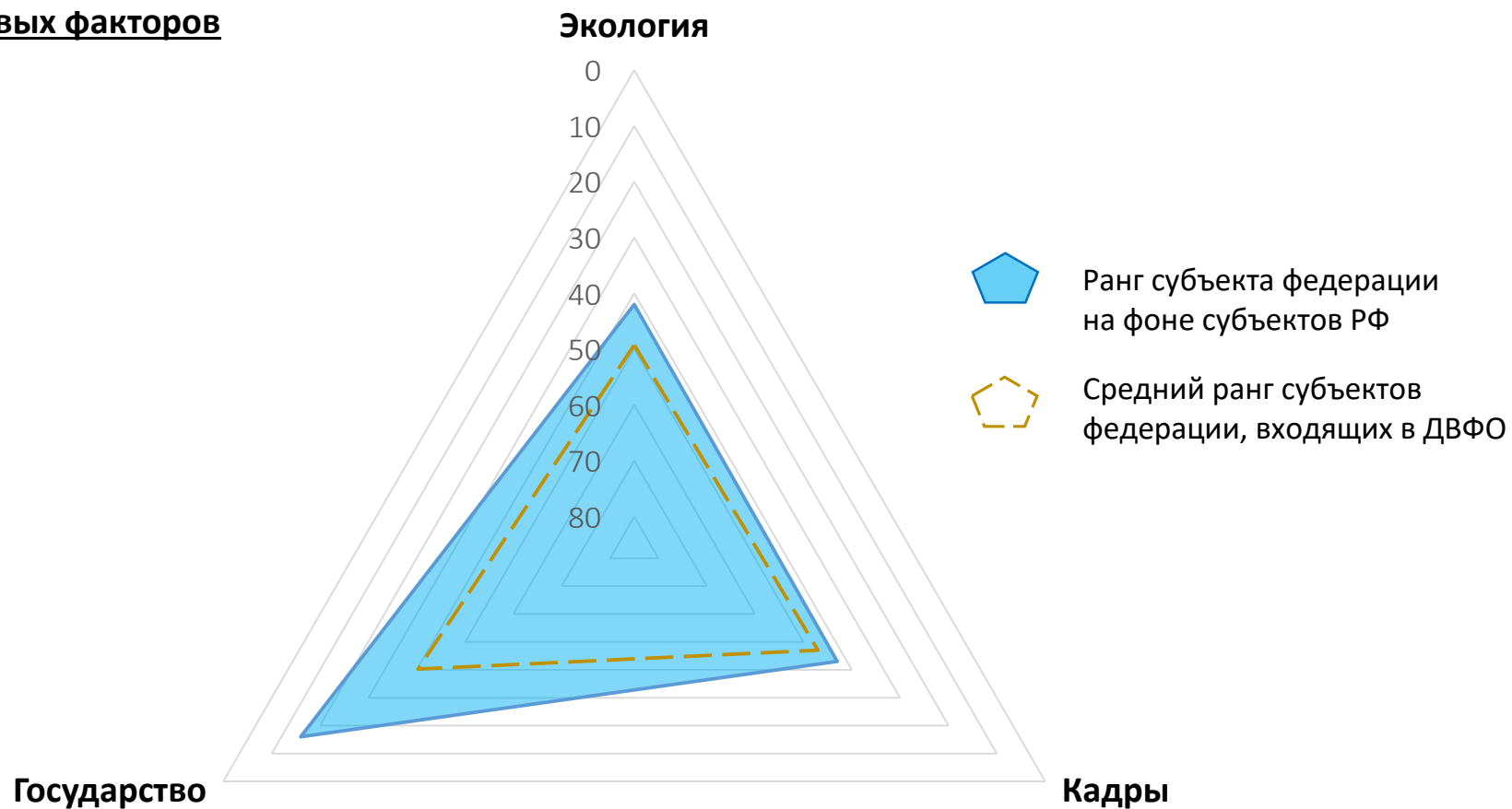


Справка о позициях субъекта федерации в рейтинге ЭКГ-Регион 2025

Сахалинская область

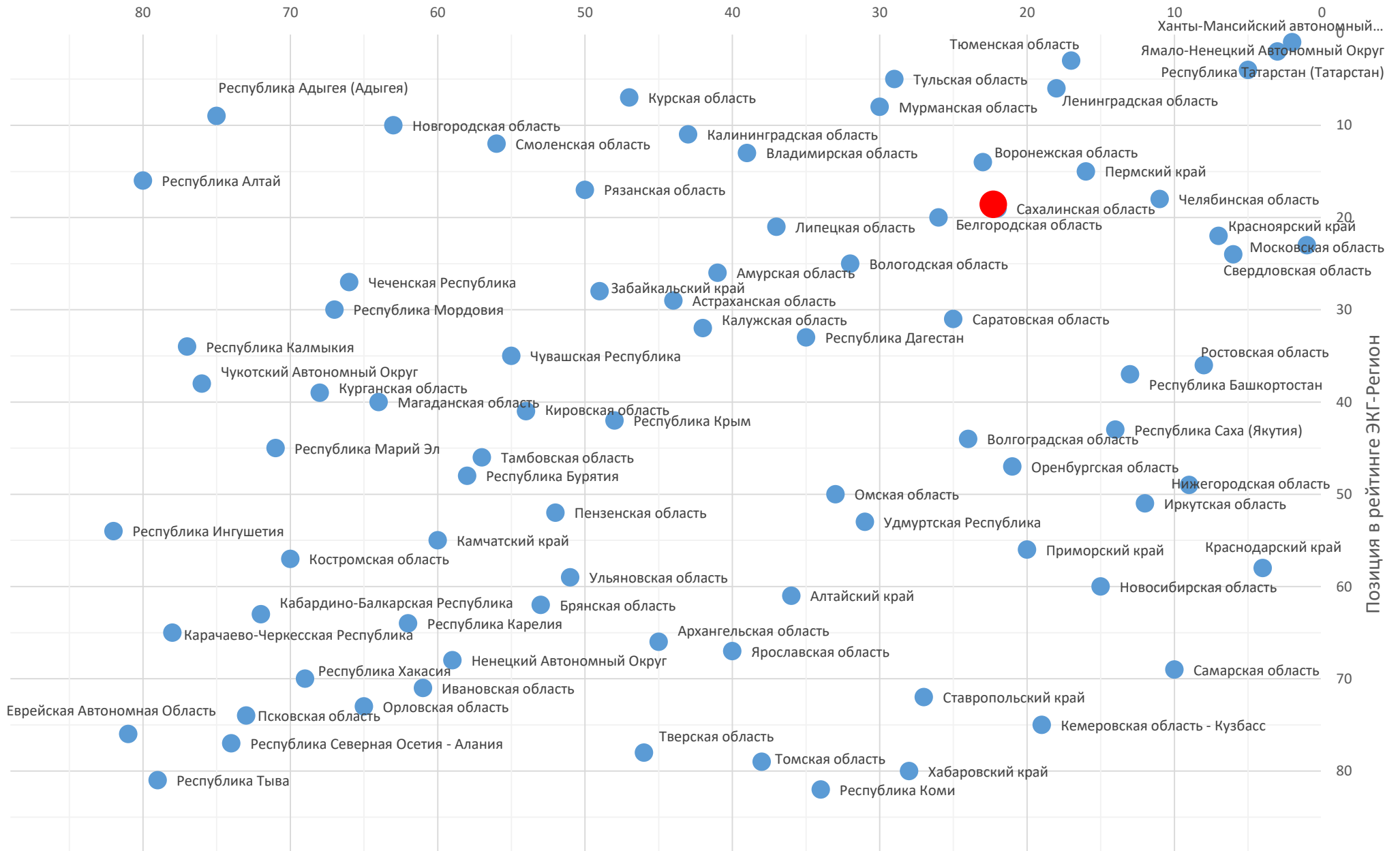
Позиция в итоговом рейтинге	Место по РФ	Место по ДВФО	условная оценка (балл)*
	19	1	8 ●●●●●●●●
Экология	42	5	5 ●●●●●
Кадры	43	5	5 ●●●●●
Государство	16	3	9 ●●●●●●●●●

Диаграмма рейтинговых факторов

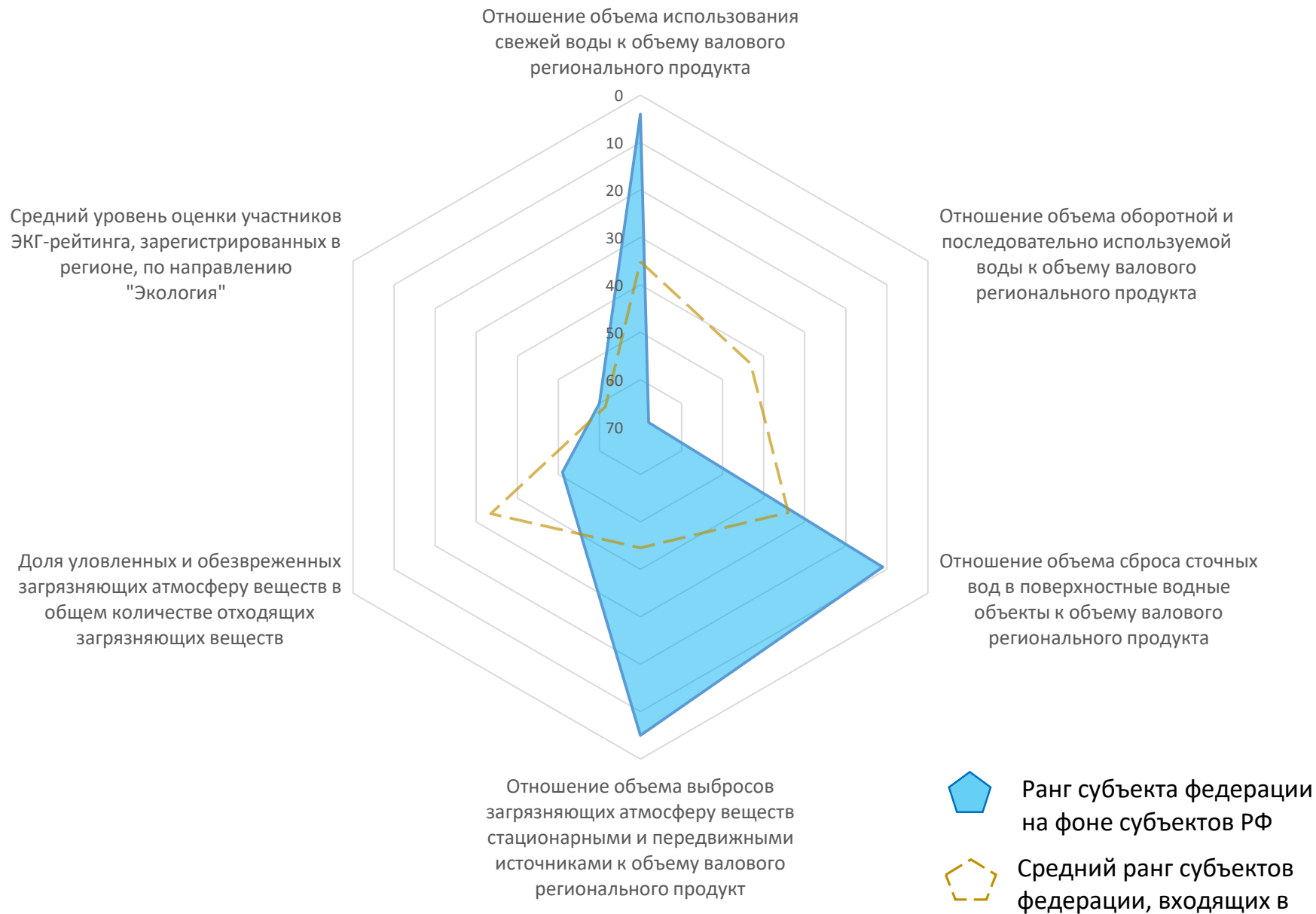


* Здесь и далее условная оценка приведена по 10-балльной шкале. Оценки 8-10 баллов соответствуют "зелёной" зоне (выдающиеся результаты), 4-7 баллов - "желтая зона" (средние), 1-3 балла - "красной" зоне (посредственные). Условная оценка для показателей со значительной долей нулевых значений не приводится.

Место по ВРП



Экология



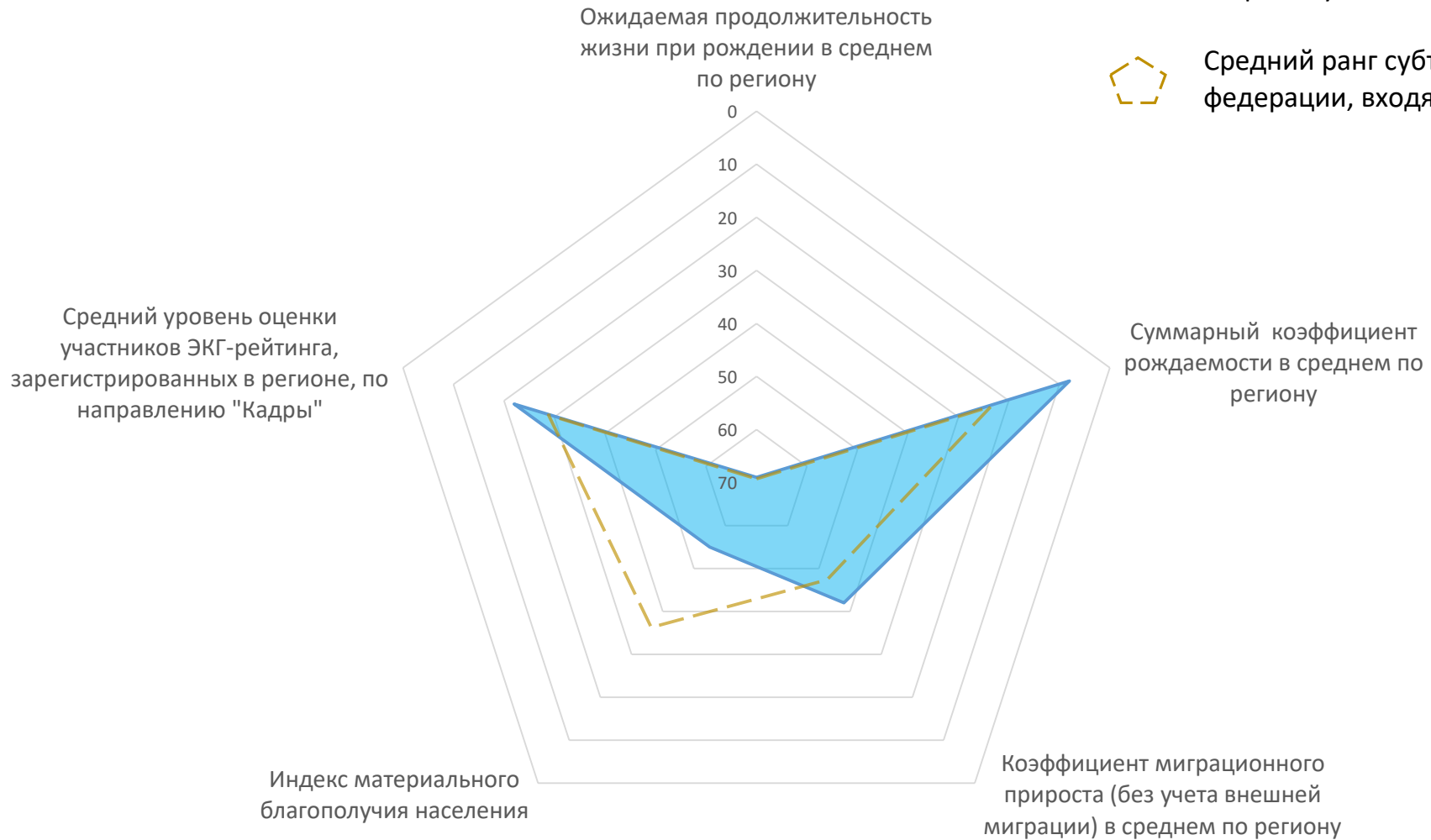
Кадры



Ранг субъекта федерации на фоне субъектов РФ



Средний ранг субъектов федерации, входящих в ДВФО



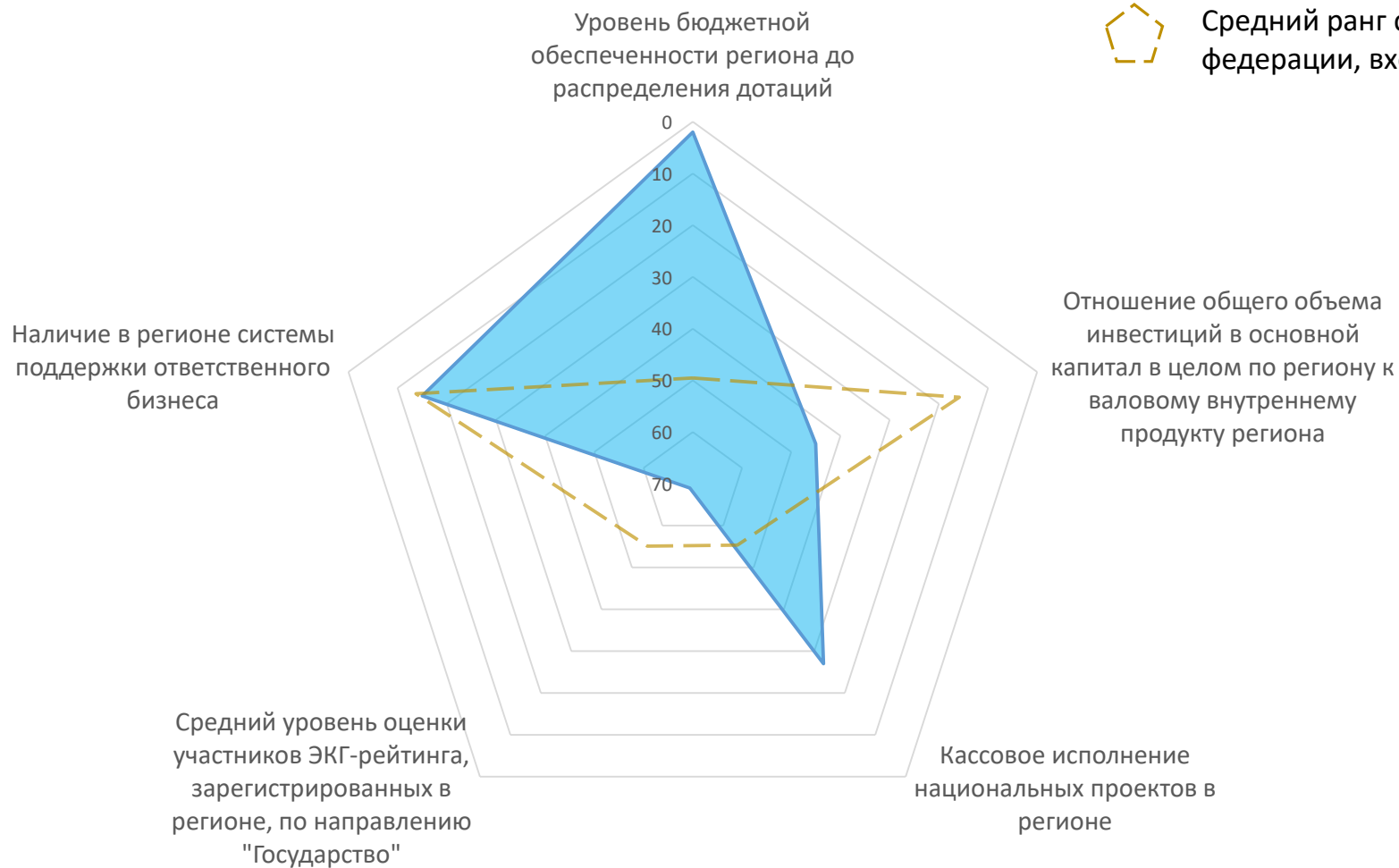
Государство



Ранг субъекта федерации на фоне субъектов РФ















Средний ранг субъектов федерации, входящих в ДВФО



Расчёт позиций субъекта федерации по рейтинговым показателям

Экология		значение	позиция по ФО	позиция по РФ	условная оценка (балл)	
1	Отношение объема использования свежей воды к объему валового регионального продукта	0,08	1	4	10	
	<i>Использование свежей воды, (миллионов кубических метров), 2023</i>	129	5	24	8	
	<i>ВРП 2023, млн руб</i>	1 624 561	3	22	8	
2	Отношение объема оборотной и последовательно используемой воды к объему валового регионального продукта	0,10	10	68	2	
	<i>Объем оборотной и последовательно используемой воды, (миллионов кубических метров), 2023</i>	162	9	64	3	
	<i>ВРП 2023, млн руб</i>	1 624 561	3	22	8	
3	Отношение объема сброса сточных вод в поверхностные водные объекты к объему валового регионального продукта	0,02	2	11	9	
	<i>Сброс загрязненных сточных вод в поверхностные водные объекты, (миллионов кубических метров), 2023</i>	27	6	19	8	
	<i>ВРП 2023, млн руб</i>	1 624 561	3	22	8	
4	Отношение объема выбросов загрязняющих атмосферу веществ стационарными и передвижными источниками к объему валового регионального продукт	0,07	1	5	10	
	<i>Выбросы загрязняющих атмосферу веществ стационарными и передвижными источниками, (тысяч тонн), 2023</i>	114	5	32	7	
	<i>ВРП 2023, млн руб</i>	1 624 561	3	22	8	
5	Доля уловленных и обезвреженных загрязняющих атмосферу веществ в общем количестве отходящих загрязняющих веществ	45,80	9	51	4	
7	Средний уровень оценки участников ЭКГ-рейтинга, зарегистрированных в регионе, по направлению "Экология"	12,86	4	60	3	

Кадры		значение	позиция по ФО	позиция по РФ	условная оценка (балл)
8	Ожидаемая продолжительность жизни при рождении в среднем по региону	70,22	4	69	2 
9	Суммарный коэффициент рождаемости в среднем по региону	1,74	1	8	10 
10	Коэффициент миграционного прироста (без учета внешней миграции) в среднем по региону	-9,80	4	42	5 
11	Индекс материального благополучия населения	0,41	8	55	4 
12	Средний уровень оценки участников ЭКГ-рейтинга, зарегистрированных в регионе, по направлению "Кадры"	16,87	6	22	8 
Государство		значение	позиция по ФО	позиция по РФ	условная оценка (балл)
13	Уровень бюджетной обеспеченности региона до распределения дотаций	2,07	1	2	10 
14	Отношение общего объема инвестиций в основной капитал в целом по региону к валовому внутреннему продукту региона	0,19	11	45	5 
	<i>Инвестиции в основной капитал, (в фактически действовавших ценах; миллионов рублей), 2023</i>	305 370	5	26	7 
	<i>ВРП 2023, млн руб</i>	1 624 561	3	22	8 
15	Кассовое исполнение национальных проектов в регионе	98,66	2	27	7 
16	Средний уровень оценки участников ЭКГ-рейтинга, зарегистрированных в регионе, по направлению "Государство"	40,61	8	69	2 
17	Наличие в регионе системы поддержки ответственного бизнеса	0	2	15	1 

Сахалинская область

Бенчмарки по показателям и позиции субъекта федерации на фоне целевых ориентиров рейтинга ЭКГ-Регион 2025

Показатель рейтинга ЭКГ-Регион	значение региона	значение лидера	пороговое значение для вхождения в квартиль по РФ				мин. значение	среднее значение по РФ	среднее значение по ФО
			1	2	3	4			
Рейтинговый фактор "Экология"									
1	Отношение объема использования свежей воды к объему валового регионального продукта	0,08	0,04	0,17	0,25	0,50	4,90	0,55	0,31
2	Отношение объема оборотной и последовательно используемой воды к объему валового регионального продукта	0,10	9,20	1,75	0,87	0,20	0,00	1,35	0,87
3	Отношение объема сброса сточных вод в поверхностные водные объекты к объему валового регионального продукта	0,02	0,00	0,04	0,09	0,12	0,34	0,09	0,07
4	Отношение объема выбросов загрязняющих атмосферу веществ стационарными и передвижными источниками к объему валового регионального продукт	0,07	0,04	0,12	0,16	0,24	0,79	0,19	0,18
5	Доля уловленных и обезвреженных загрязняющих атмосферу веществ в общем количестве отходящих загрязняющих веществ	45,80	96,70	77,40	52,40	32,90	0,00	52,59	61,94
7	Средний уровень оценки участников ЭКГ-рейтинга, зарегистрированных в регионе, по направлению "Экология"	12,86	14,92	13,59	13,26	12,73	10,29	13,09	12,38
Рейтинговый фактор "Кадры"									
8	Ожидаемая продолжительность жизни при рождении в среднем по региону	70,22	79,87	73,55	72,10	70,61	66,56	72,24	69,43
9	Суммарный коэффициент рождаемости в среднем по региону	1,74	2,66	1,55	1,44	1,27	0,88	1,44	1,56
10	Коэффициент миграционного прироста (без учета внешней миграции) в среднем по региону	-9,80	170,60	6,70	-9,60	-21,60	-72,00	-3,11	-13,51
11	Индекс материального благополучия населения	0,41	0,64	0,53	0,45	0,39	0,02	0,44	0,47
12	Средний уровень оценки участников ЭКГ-рейтинга, зарегистрированных в регионе, по направлению "Кадры"	16,87	33,93	17,04	15,00	13,42	8,48	15,85	17,18

Показатель рейтинга ЭКГ-Регион	значение региона	значение лидера	пороговое значение для вхождения в квартиль по РФ			мин. значение	среднее значение по РФ	среднее значение по ФО	
			1	2	3				
Рейтинговый фактор "Государство"									
13	Уровень бюджетной обеспеченности региона до распределения дотаций	2,07	2,70	0,96	0,76	0,59	0,26	0,82	0,76
14	Отношение общего объема инвестиций в основной капитал в целом по региону к валовому внутреннему продукту региона	0,19	0,95	0,25	0,20	0,17	0,08	0,23	0,36
15	Кассовое исполнение национальных проектов в регионе	98,66	99,96	99,15	97,07	94,18	79,32	95,66	93,55
16	Средний уровень оценки участников ЭКГ-рейтинга, зарегистрированных в регионе, по направлению "Государство"	40,61	45,94	42,18	41,59	40,91	39,16	41,63	41,03
17	Наличие в регионе системы поддержки ответственного бизнеса	0,00	1,00	0,00	0,00	0,00	0,00	0,17	0,09