

Аналитическая справка о позициях субъекта федерации в рейтинге "ЭКГ-Регион 2025"

Удмуртская Республика

Содержание:

Сводная информация о позициях субъекта федерации по рейтинговым факторам	2
Диаграмма рейтинговых факторов и динамика субъекта федерации по факторам	2
Динамика положения субъекта федерации на карте "масштаб-рейтинг" ("карта звёздного неба")	3
Динамика позиций субъекта федерации в рейтинге	4
Диаграммы показателей рейтинговых фактора "Экология"	4
Диаграммы показателей рейтинговых фактора "Кадры"	5
Диаграмма показателей рейтингового фактора "Государство"	6
Расчёт позиций субъекта федерации по рейтинговым показателям	7
Расчёт позиций субъекта федерации по рейтинговым показателям фактора "Экология"	7
Расчёт позиций субъекта федерации по рейтинговым показателям факторов "Кадры", "Государство"	8
Бенчмарки по показателям и позиции субъекта федерации на фоне целевых ориентиров рейтинга	9
Бенчмарки показателей факторов "Экология", "Кадры"	9
Бенчмарки показателей фактора "Государство"	10

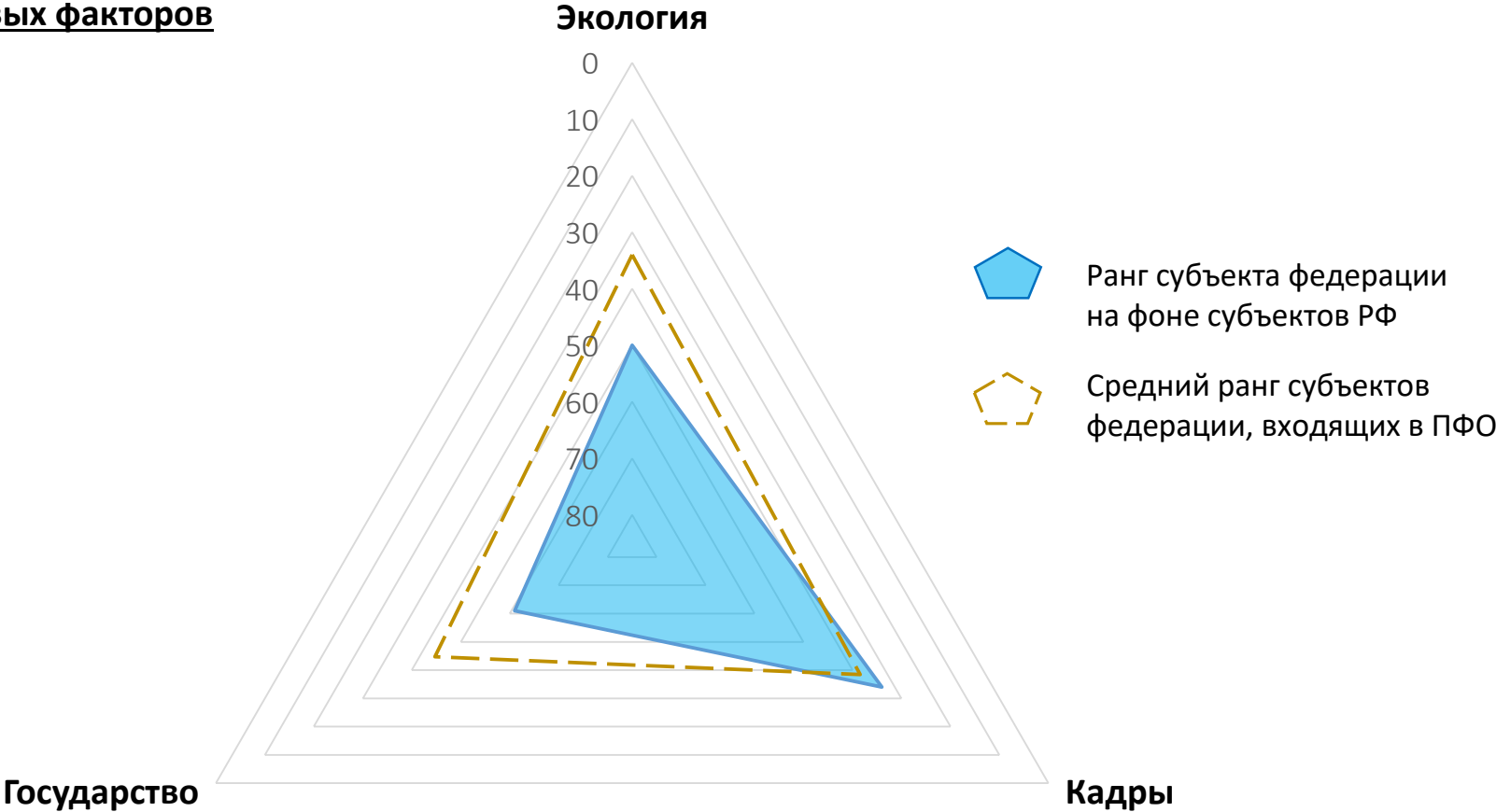


Справка о позициях субъекта федерации в рейтинге ЭКГ-Регион 2025

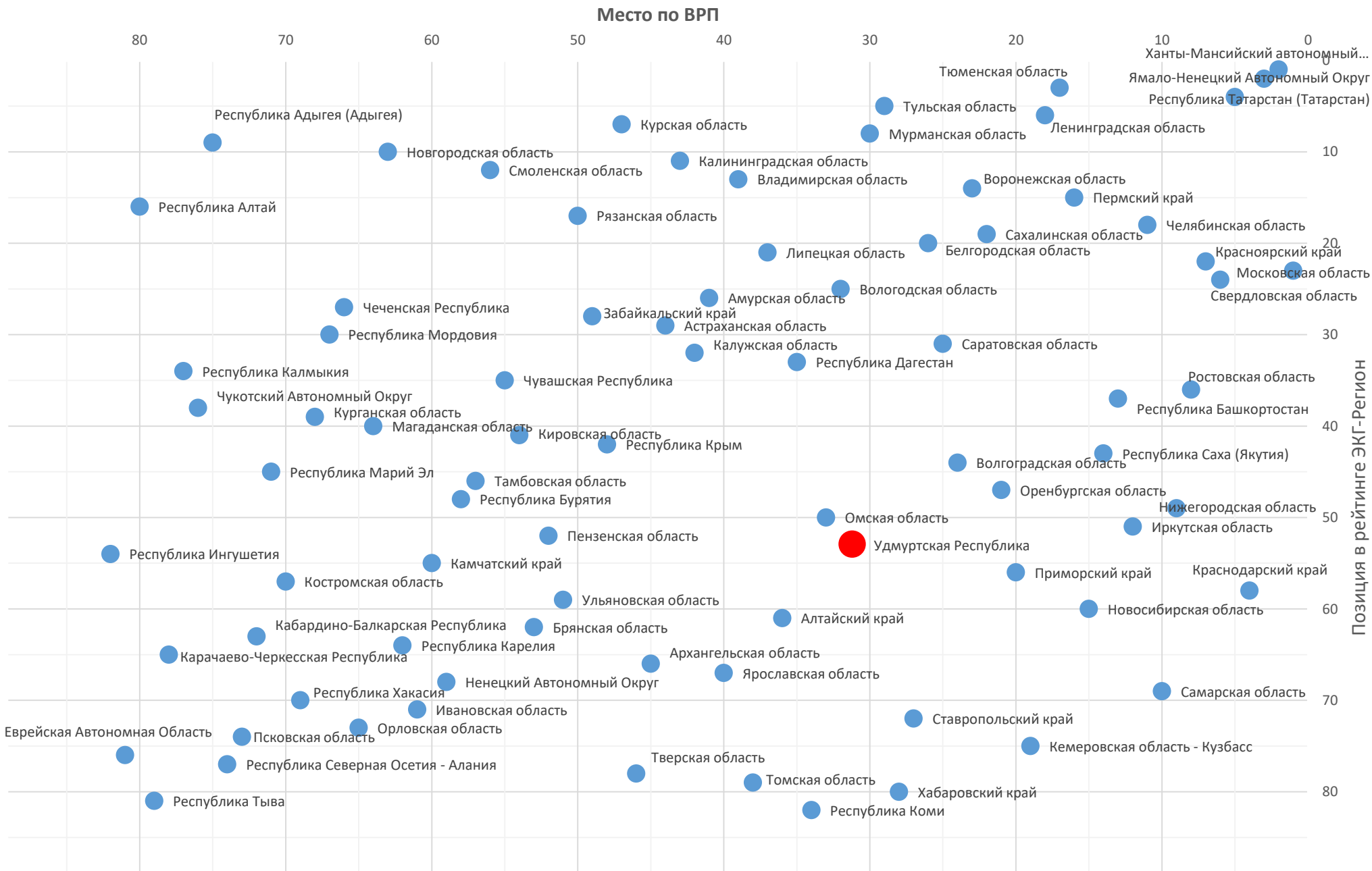
Удмуртская Республика

Позиция в итоговом рейтинге	Место по РФ	Место по ПФО	условная оценка (балл)*
	53	12	4
Экология	50	11	4
Кадры	34	6	6
Государство	61	12	3

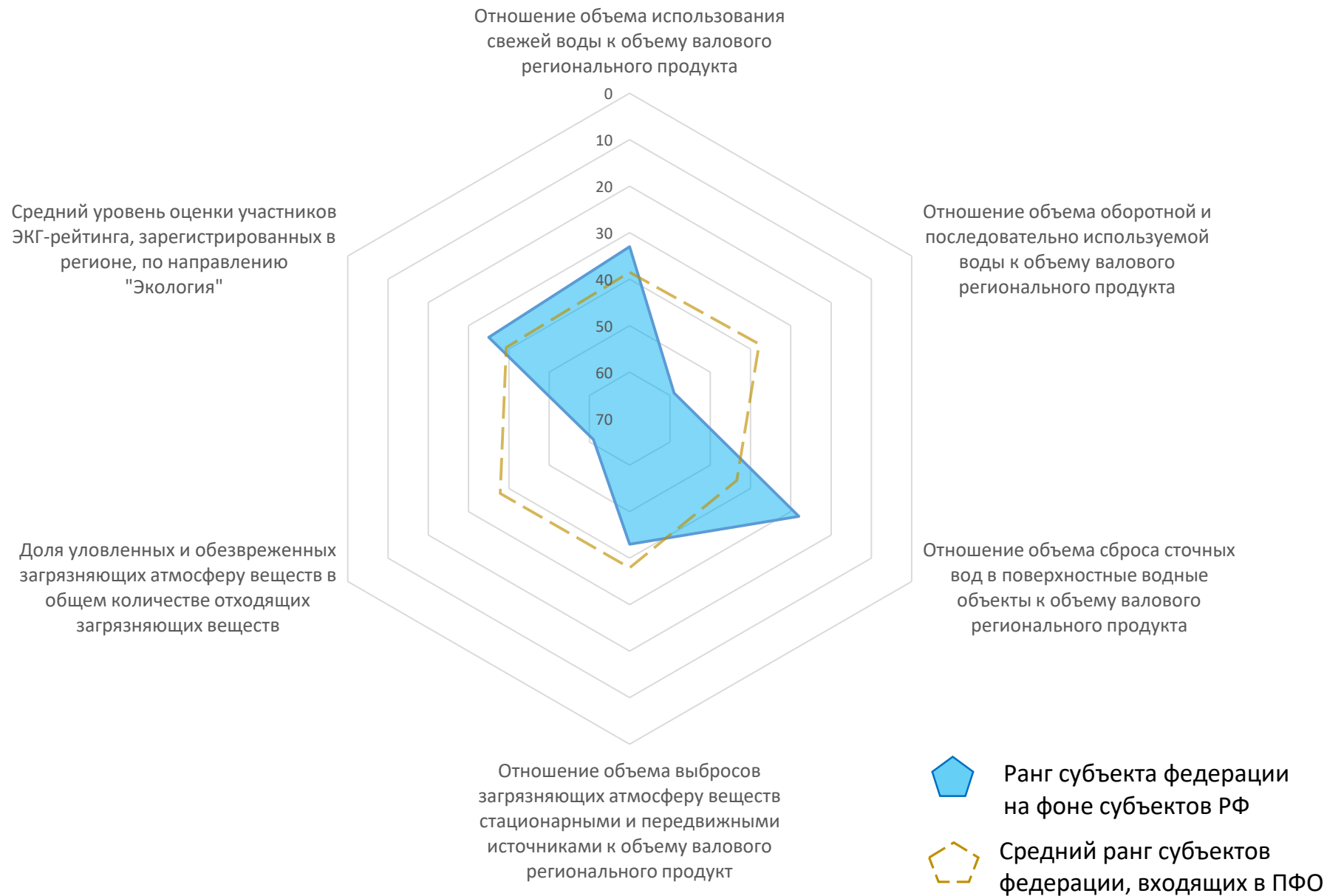
Диаграмма рейтинговых факторов



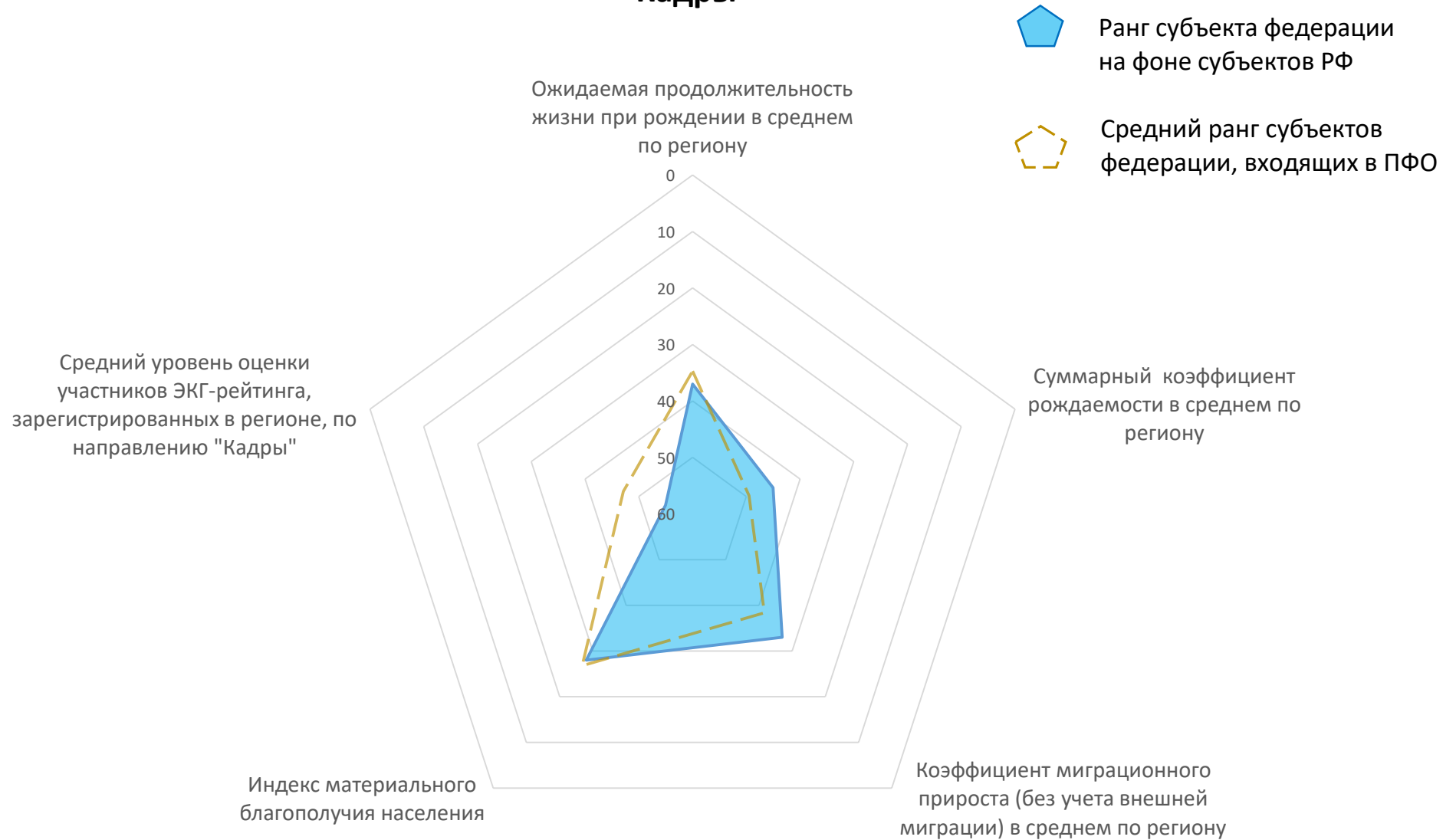
* Здесь и далее условная оценка приведена по 10-балльной шкале. Оценки 8-10 баллов соответствуют "зелёной" зоне (выдающиеся результаты), 4-7 баллов - "желтая зона" (средние), 1-3 балла - "красной" зоне (посредственные). Условная оценка для показателей со значительной долей нулевых значений не приводится.



Экология



Кадры





Государство



Расчёт позиций субъекта федерации по рейтинговым показателям

Экология		значение	позиция по ФО	позиция по РФ	условная оценка (балл)	
1	Отношение объема использования свежей воды к объему валового регионального продукта	0,21	5	33	7	<div><div></div><div></div><div></div><div></div><div></div><div></div><div></div><div></div></div>
	Использование свежей воды, (миллионов кубических метров), 2023	234	7	45	5	<div><div></div><div></div><div></div><div></div><div></div><div></div><div></div><div></div></div>
	ВРП 2023, млн руб	1 102 900	8	31	7	<div><div></div><div></div><div></div><div></div><div></div><div></div><div></div><div></div></div>
2	Отношение объема оборотной и последовательно используемой воды к объему валового регионального продукта	0,32	13	59	3	<div><div></div><div></div><div></div><div></div><div></div><div></div><div></div><div></div></div>
	Объем оборотной и последовательно используемой воды, (миллионов кубических метров), 2023	358	11	53	4	<div><div></div><div></div><div></div><div></div><div></div><div></div><div></div><div></div></div>
	ВРП 2023, млн руб	1 102 900	8	31	7	<div><div></div><div></div><div></div><div></div><div></div><div></div><div></div><div></div></div>
3	Отношение объема сброса сточных вод в поверхностные водные объекты к объему валового регионального продукта	0,06	5	28	7	<div><div></div><div></div><div></div><div></div><div></div><div></div><div></div><div></div></div>
	Сброс загрязненных сточных вод в поверхностные водные объекты, (миллионов кубических метров), 2023	68	4	38	6	<div><div></div><div></div><div></div><div></div><div></div><div></div><div></div><div></div></div>
	ВРП 2023, млн руб	1 102 900	8	31	7	<div><div></div><div></div><div></div><div></div><div></div><div></div><div></div><div></div></div>
4	Отношение объема выбросов загрязняющих атмосферу веществ стационарными и передвижными источниками к объему валового регионального продукт	0,17	7	43	5	<div><div></div><div></div><div></div><div></div><div></div><div></div><div></div><div></div></div>
	Выбросы загрязняющих атмосферу веществ стационарными и передвижными источниками, (тысяч тонн), 2023	185	7	48	5	<div><div></div><div></div><div></div><div></div><div></div><div></div><div></div><div></div></div>
	ВРП 2023, млн руб	1 102 900	8	31	7	<div><div></div><div></div><div></div><div></div><div></div><div></div><div></div><div></div></div>
5	Доля уловленных и обезвреженных загрязняющих атмосферу веществ в общем количестве отходящих загрязняющих веществ	33,00	12	61	3	<div><div></div><div></div><div></div><div></div><div></div><div></div><div></div><div></div></div>
7	Средний уровень оценки участников ЭКГ-рейтинга, зарегистрированных в регионе, по направлению "Экология"	13,35	6	35	6	<div><div></div><div></div><div></div><div></div><div></div><div></div><div></div><div></div></div>

Кадры		значение	позиция по ФО	позиция по РФ	условная оценка (балл)
8	Ожидаемая продолжительность жизни при рождении в среднем по региону	72,34	8	37	6 
9	Суммарный коэффициент рождаемости в среднем по региону	1,40	7	45	5 
10	Коэффициент миграционного прироста (без учета внешней миграции) в среднем по региону	-5,40	5	33	6 
11	Индекс материального благополучия населения	0,51	8	28	7 
12	Средний уровень оценки участников ЭКГ-рейтинга, зарегистрированных в регионе, по направлению "Кадры"	13,87	10	55	4 
Государство		значение	позиция по ФО	позиция по РФ	условная оценка (балл)
13	Уровень бюджетной обеспеченности региона до распределения дотаций	0,73	7	44	5 
14	Отношение общего объема инвестиций в основной капитал в целом по региону к валовому внутреннему продукту региона	0,15	14	76	1 
	Инвестиции в основной капитал, (в фактически действовавших ценах; миллионов рублей), 2023	166 322	8	42	5 
	ВРП 2023, млн руб	1 102 900	8	31	7 
15	Кассовое исполнение национальных проектов в регионе	96,05	12	50	4 
16	Средний уровень оценки участников ЭКГ-рейтинга, зарегистрированных в регионе, по направлению "Государство"	41,96	7	29	7 
17	Наличие в регионе системы поддержки ответственного бизнеса	0	1	15	1 

Удмуртская Республика

Бенчмарки по показателям и позиции субъекта федерации на фоне целевых ориентиров рейтинга ЭКГ-Регион 2025

Показатель рейтинга ЭКГ-Регион		значение региона	значение лидера	пороговое значение для вхождения в квартиль по РФ			мин. значение	среднее значение по РФ	среднее значение по ФО
				1	2	3	4		
Рейтинговый фактор "Экология"									
1	Отношение объема использования свежей воды к объему валового регионального продукта	0,21	0,04	0,17	0,25	0,50	4,90	0,55	0,28
2	Отношение объема оборотной и последовательно используемой воды к объему валового регионального продукта	0,32	9,20	1,75	0,87	0,20	0,00	1,35	1,27
3	Отношение объема сброса сточных вод в поверхностные водные объекты к объему валового регионального продукта	0,06	0,00	0,04	0,09	0,12	0,34	0,09	0,09
4	Отношение объема выбросов загрязняющих атмосферу веществ стационарными и передвижными источниками к объему валового регионального продукт	0,17	0,04	0,12	0,16	0,24	0,79	0,19	0,17
5	Доля уловленных и обезвреженных загрязняющих атмосферу веществ в общем количестве отходящих загрязняющих веществ	33,00	96,70	77,40	52,40	32,90	0,00	52,59	56,94
7	Средний уровень оценки участников ЭКГ-рейтинга, зарегистрированных в регионе, по направлению "Экология"	13,35	14,92	13,59	13,26	12,73	10,29	13,09	13,25
Рейтинговый фактор "Кадры"									
8	Ожидаемая продолжительность жизни при рождении в среднем по региону	72,34	79,87	73,55	72,10	70,61	66,56	72,24	72,59
9	Суммарный коэффициент рождаемости в среднем по региону	1,40	2,66	1,55	1,44	1,27	0,88	1,44	1,35
10	Коэффициент миграционного прироста (без учета внешней миграции) в среднем по региону	-5,40	170,60	6,70	-9,60	-21,60	-72,00	-3,11	-7,89
11	Индекс материального благополучия населения	0,51	0,64	0,53	0,45	0,39	0,02	0,44	0,51
12	Средний уровень оценки участников ЭКГ-рейтинга, зарегистрированных в регионе, по направлению "Кадры"	13,87	33,93	17,04	15,00	13,42	8,48	15,85	14,51

Показатель рейтинга ЭКГ-Регион		значение региона	значение лидера	пороговое значение для вхождения в квартиль по РФ			мин. значение	среднее значение по РФ	среднее значение по ФО
				1	2	3	4		
Рейтинговый фактор "Государство"									
13	Уровень бюджетной обеспеченности региона до распределения дотаций	0,73	2,70	0,96	0,76	0,59	0,26	0,82	0,79
14	Отношение общего объема инвестиций в основной капитал в целом по региону к валовому внутреннему продукту региона	0,15	0,95	0,25	0,20	0,17	0,08	0,23	0,20
15	Кассовое исполнение национальных проектов в регионе	96,05	99,96	99,15	97,07	94,18	79,32	95,66	96,91
16	Средний уровень оценки участников ЭКГ-рейтинга, зарегистрированных в регионе, по направлению "Государство"	41,96	45,94	42,18	41,59	40,91	39,16	41,63	41,83
17	Наличие в регионе системы поддержки ответственного бизнеса	0,00	1,00	0,00	0,00	0,00	0,00	0,17	0,00