

# Аналитическая справка о позициях субъекта федерации в рейтинге "ЭКГ-Регион 2025"

## Чувашская Республика

### Содержание:

<b>Сводная информация о позициях субъекта федерации по рейтинговым факторам</b>	<b>2</b>
Диаграмма рейтинговых факторов и динамика субъекта федерации по факторам	2
Динамика положения субъекта федерации на карте "масштаб-рейтинг" ("карта звёздного неба")	3
<b>Динамика позиций субъекта федерации в рейтинге</b>	<b>4</b>
Диаграммы показателей рейтинговых фактора "Экология"	4
Диаграммы показателей рейтинговых фактора "Кадры"	5
Диаграмма показателей рейтингового фактора "Государство"	6
<b>Расчёт позиций субъекта федерации по рейтинговым показателям</b>	<b>7</b>
Расчёт позиций субъекта федерации по рейтинговым показателям фактора "Экология"	7
Расчёт позиций субъекта федерации по рейтинговым показателям факторов "Кадры", "Государство"	8
<b>Бенчмарки по показателям и позиции субъекта федерации на фоне целевых ориентиров рейтинга</b>	<b>9</b>
Бенчмарки показателей факторов "Экология", "Кадры"	9
Бенчмарки показателей фактора "Государство"	10

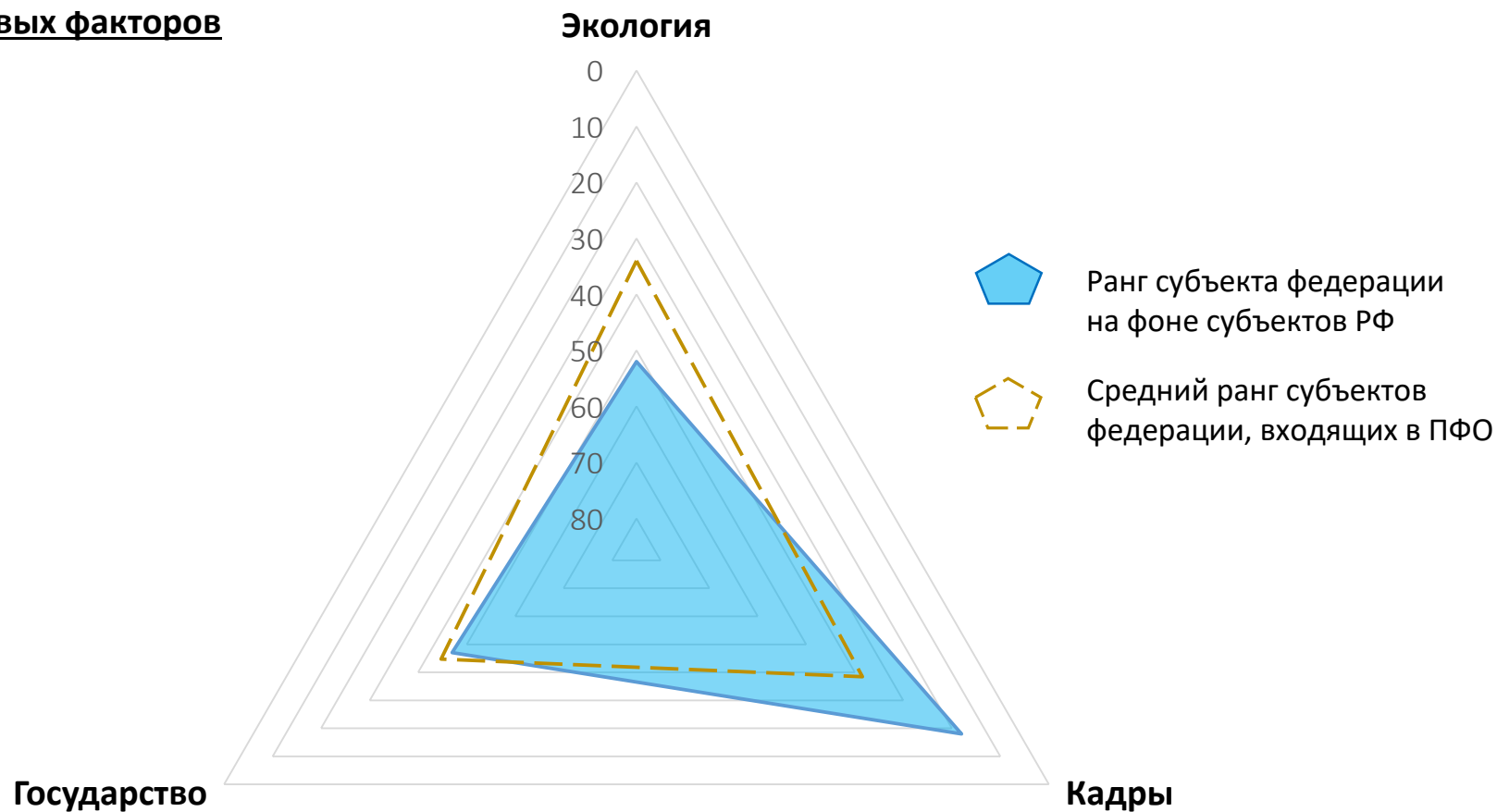


# Справка о позициях субъекта федерации в рейтинге ЭКГ-Регион 2025

## Чувашская Республика

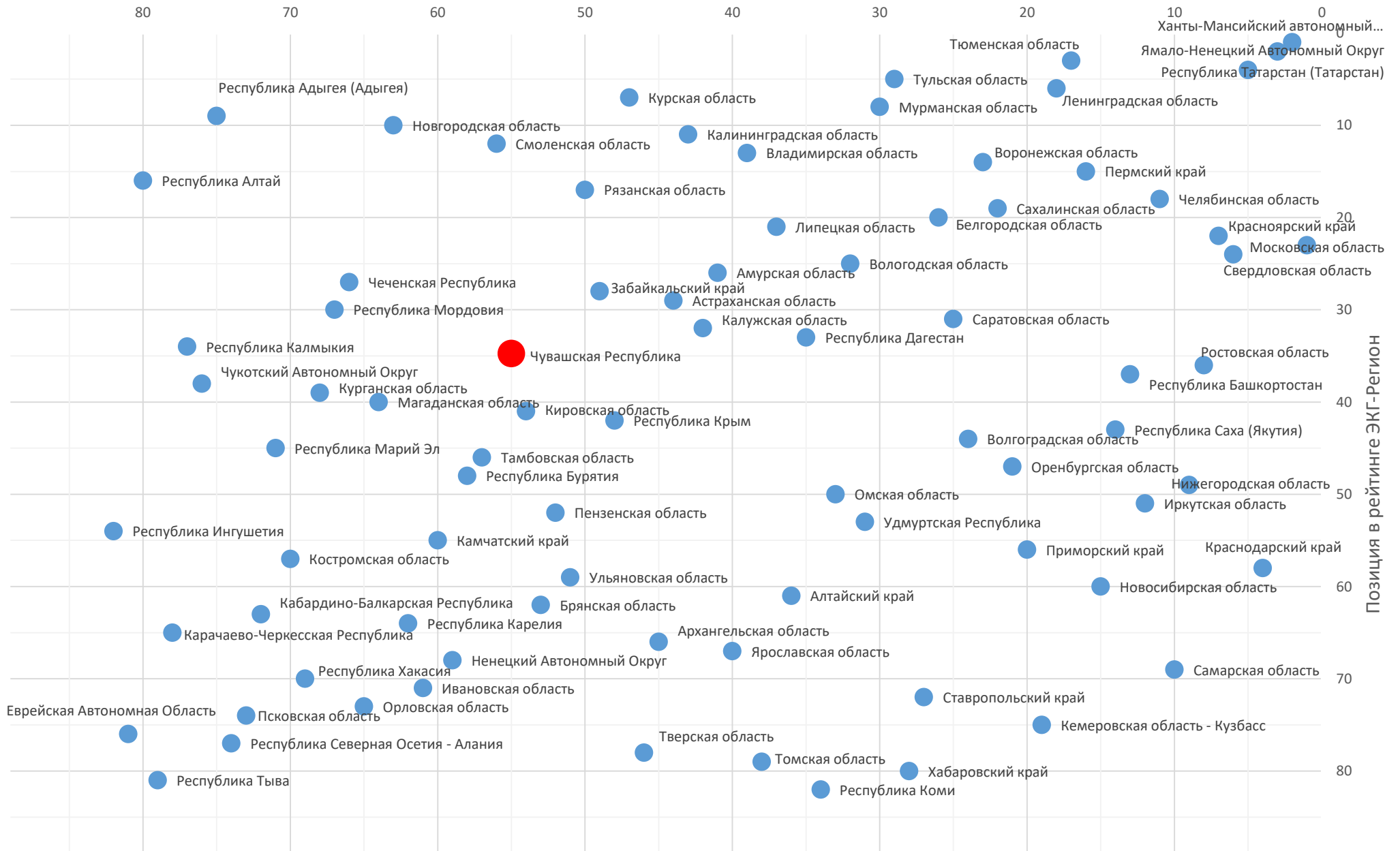
Позиция в итоговом рейтинге	Место по РФ	Место по ПФО	условная оценка (балл)*
	35	5	6 ●●●●●●
Экология	52	12	4 ●●●●
Кадры	18	2	8 ●●●●●●●●
Государство	47	7	5 ●●●●●

### Диаграмма рейтинговых факторов

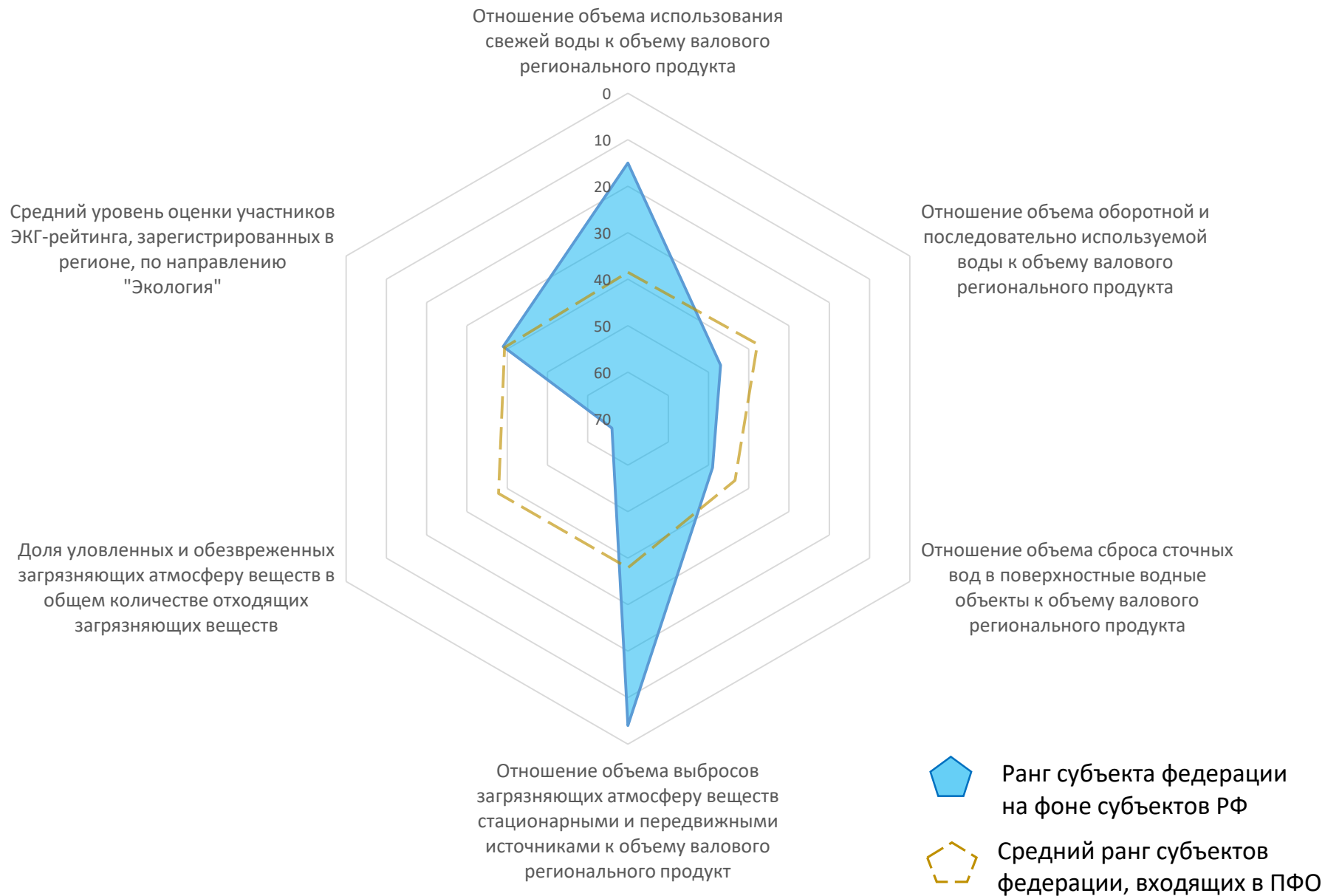


\* Здесь и далее условная оценка приведена по 10-балльной шкале. Оценки 8-10 баллов соответствуют "зелёной" зоне (выдающиеся результаты), 4-7 баллов - "желтая зона" (средние), 1-3 балла - "красной" зоне (посредственные). Условная оценка для показателей со значительной долей нулевых значений не приводится.

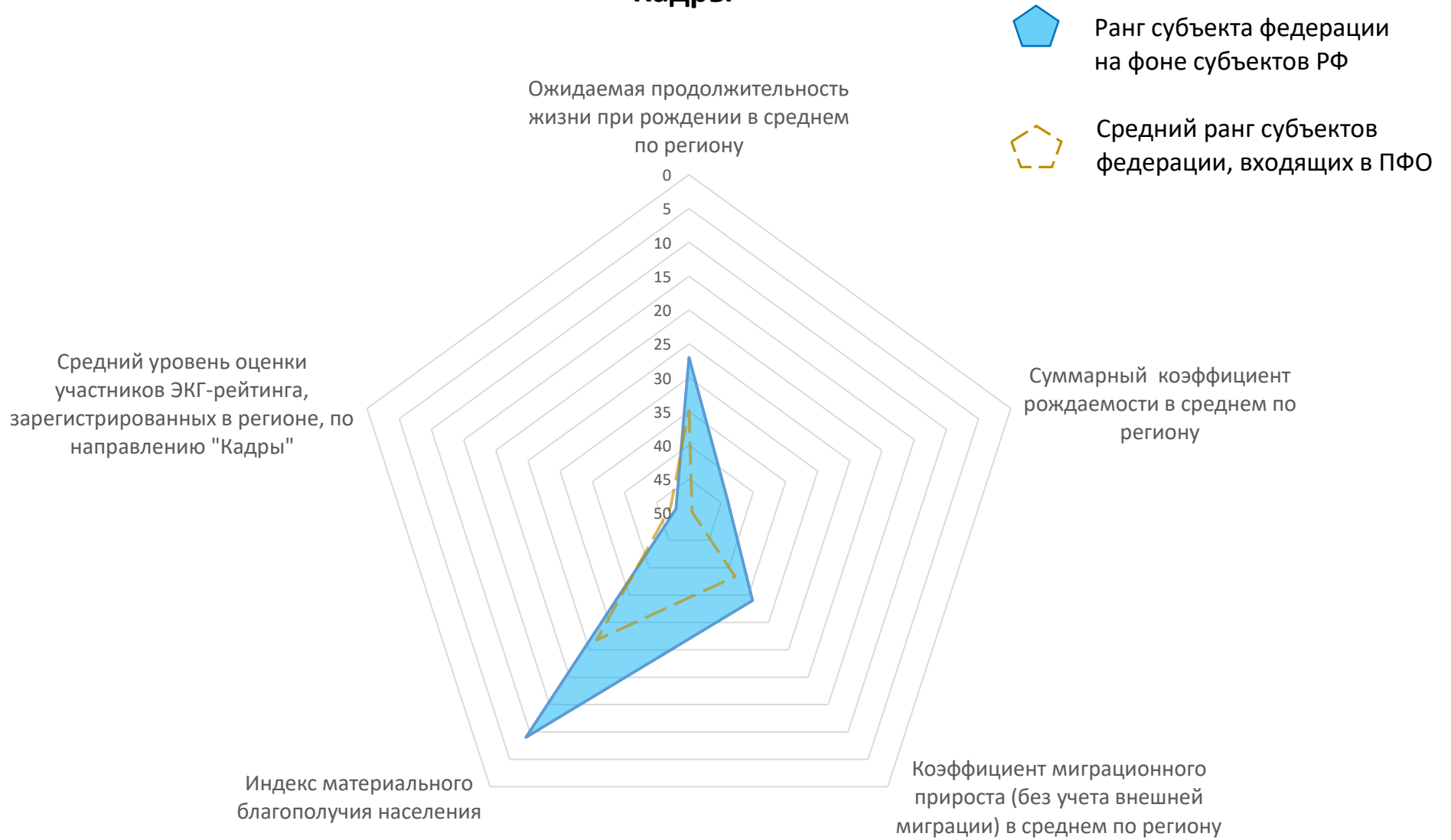
### Место по ВРП



# Экология



# Кадры



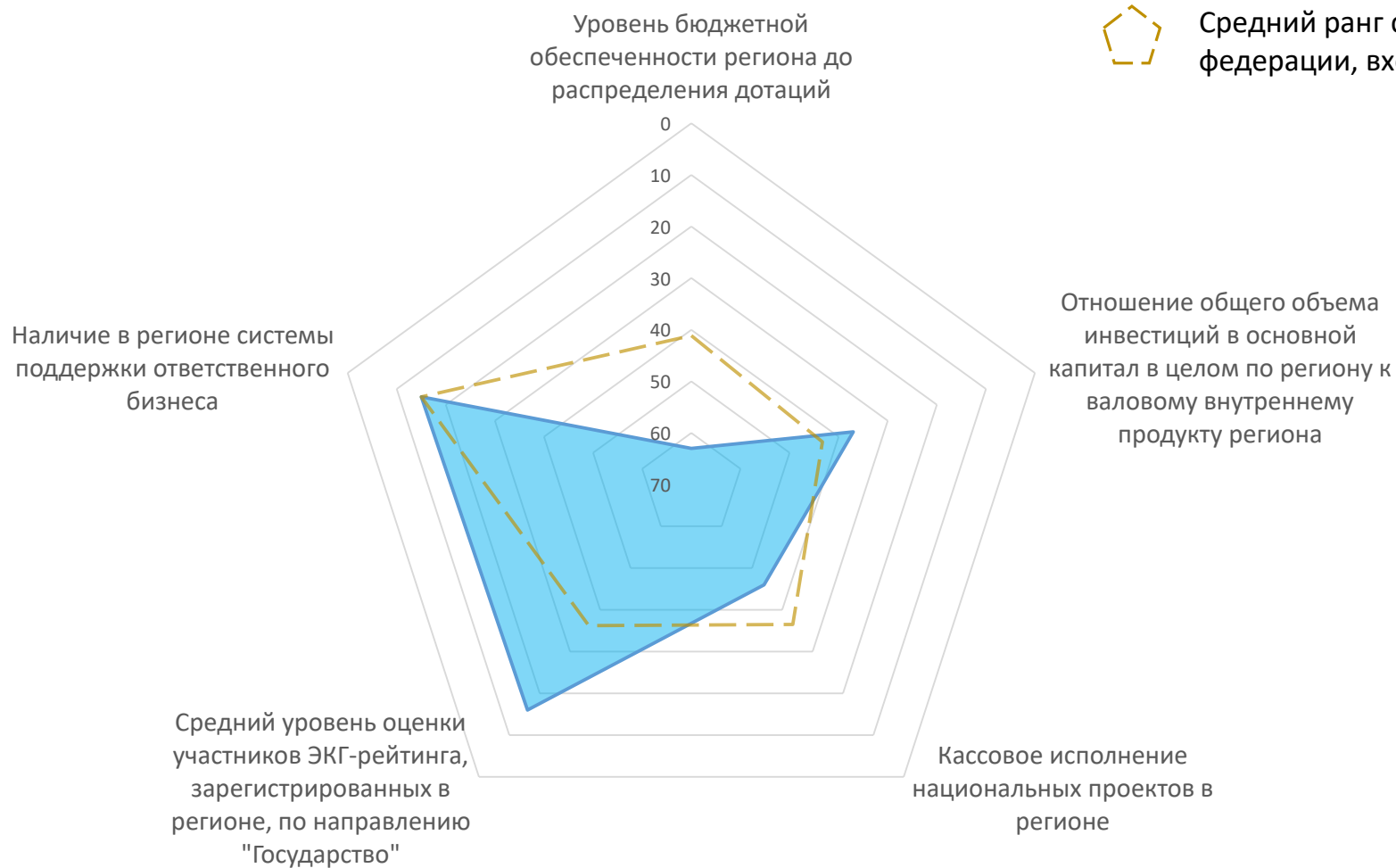
# Государство



Ранг субъекта федерации на фоне субъектов РФ



Средний ранг субъектов федерации, входящих в ПФО



## Расчёт позиций субъекта федерации по рейтинговым показателям

Экология		значение	позиция по ФО	позиция по РФ	условная оценка (балл)
1	<b>Отношение объема использования свежей воды к объему валового регионального продукта</b>	<b>0,15</b>	<b>2</b>	<b>15</b>	<b>9</b> ●●●●●●●●●●
	<i>Использование свежей воды, (миллионов кубических метров), 2023</i>	90	3	13	9 ○○○○○○○○○○
	<i>ВРП 2023, млн руб</i>	601 317	12	55	4 ○○○○
2	<b>Отношение объема оборотной и последовательно используемой воды к объему валового регионального продукта</b>	<b>0,65</b>	<b>10</b>	<b>47</b>	<b>5</b> ●●●●●
	<i>Объем оборотной и последовательно используемой воды, (миллионов кубических метров), 2023</i>	390	10	51	4 ○○○○
	<i>ВРП 2023, млн руб</i>	601 317	12	55	4 ○○○○
3	<b>Отношение объема сброса сточных вод в поверхностные водные объекты к объему валового регионального продукта</b>	<b>0,10</b>	<b>8</b>	<b>49</b>	<b>5</b> ●●●●●
	<i>Сброс загрязненных сточных вод в поверхностные водные объекты, (миллионов кубических метров), 2023</i>	58	3	32	7 ○○○○○○○○
	<i>ВРП 2023, млн руб</i>	601 317	12	55	4 ○○○○
4	<b>Отношение объема выбросов загрязняющих атмосферу веществ стационарными и передвижными источниками к объему валового регионального продукт</b>	<b>0,07</b>	<b>1</b>	<b>4</b>	<b>10</b> ●●●●●●●●●●
	<i>Выбросы загрязняющих атмосферу веществ стационарными и передвижными источниками, (тысяч тонн), 2023</i>	41	1	11	9 ○○○○○○○○○○
	<i>ВРП 2023, млн руб</i>	601 317	12	55	4 ○○○○
5	<b>Доля уловленных и обезвреженных загрязняющих атмосферу веществ в общем количестве отходящих загрязняющих веществ</b>	<b>25,20</b>	<b>13</b>	<b>66</b>	<b>2</b> ●●
7	<b>Средний уровень оценки участников ЭКГ-рейтинга, зарегистрированных в регионе, по направлению "Экология"</b>	<b>13,28</b>	<b>7</b>	<b>39</b>	<b>6</b> ●●●●●●

<b>Кадры</b>		значение	позиция по ФО	позиция по РФ	условная оценка (балл)
8	Ожидаемая продолжительность жизни при рождении в среднем по региону	73,07	5	27	7
9	Суммарный коэффициент рождаемости в среднем по региону	1,40	6	44	5
10	Коэффициент миграционного прироста (без учета внешней миграции) в среднем по региону	-5,90	6	34	6
11	Индекс материального благополучия населения	0,58	3	9	9
12	Средний уровень оценки участников ЭКГ-рейтинга, зарегистрированных в регионе, по направлению "Кадры"	14,38	7	48	5

<b>Государство</b>		значение	позиция по ФО	позиция по РФ	условная оценка (балл)
13	Уровень бюджетной обеспеченности региона до распределения дотаций	0,59	13	63	3
14	Отношение общего объема инвестиций в основной капитал в целом по региону к валовому внутреннему продукту региона	0,21	6	37	6
	<i>Инвестиции в основной капитал, (в фактически действовавших ценах; миллионов рублей), 2023</i>	123 376	9	51	4
	<i>ВРП 2023, млн руб</i>	601 317	12	55	4
15	Кассовое исполнение национальных проектов в регионе	96,19	11	46	5
16	Средний уровень оценки участников ЭКГ-рейтинга, зарегистрированных в регионе, по направлению "Государство"	42,42	5	16	9
17	Наличие в регионе системы поддержки ответственного бизнеса	0	1	15	1

# Чувашская Республика

## Бенчмарки по показателям и позиции субъекта федерации на фоне целевых ориентиров рейтинга ЭКГ-Регион 2025

Показатель рейтинга ЭКГ-Регион	значение региона	значение лидера	пороговое значение для вхождения в квинтиль по РФ				мин. значение	среднее значение по РФ	среднее значение по ФО
			1	2	3	4			
<b>Рейтинговый фактор "Экология"</b>									
1	Отношение объема использования свежей воды к объему валового регионального продукта	0,15	0,04	0,17	0,25	0,50	4,90	0,55	0,28
2	Отношение объема оборотной и последовательно используемой воды к объему валового регионального продукта	0,65	9,20	1,75	0,87	0,20	0,00	1,35	1,27
3	Отношение объема сброса сточных вод в поверхностные водные объекты к объему валового регионального продукта	0,10	0,00	0,04	0,09	0,12	0,34	0,09	0,09
4	Отношение объема выбросов загрязняющих атмосферу веществ стационарными и передвижными источниками к объему валового регионального продукт	0,07	0,04	0,12	0,16	0,24	0,79	0,19	0,17
5	Доля уловленных и обезвреженных загрязняющих атмосферу веществ в общем количестве отходящих загрязняющих веществ	25,20	96,70	77,40	52,40	32,90	0,00	52,59	56,94
7	Средний уровень оценки участников ЭКГ-рейтинга, зарегистрированных в регионе, по направлению "Экология"	13,28	14,92	13,59	13,26	12,73	10,29	13,09	13,25
<b>Рейтинговый фактор "Кадры"</b>									
8	Ожидаемая продолжительность жизни при рождении в среднем по региону	73,07	79,87	73,55	72,10	70,61	66,56	72,24	72,59
9	Суммарный коэффициент рождаемости в среднем по региону	1,40	2,66	1,55	1,44	1,27	0,88	1,44	1,35
10	Коэффициент миграционного прироста (без учета внешней миграции) в среднем по региону	-5,90	170,60	6,70	-9,60	-21,60	-72,00	-3,11	-7,89
11	Индекс материального благополучия населения	0,58	0,64	0,53	0,45	0,39	0,02	0,44	0,51
12	Средний уровень оценки участников ЭКГ-рейтинга, зарегистрированных в регионе, по направлению "Кадры"	14,38	33,93	17,04	15,00	13,42	8,48	15,85	14,51

Показатель рейтинга ЭКГ-Регион	значение региона	значение лидера	пороговое значение для вхождения в квартиль по РФ			мин. значение	среднее значение по РФ	среднее значение по ФО	
			1	2	3				
<b>Рейтинговый фактор "Государство"</b>									
13	Уровень бюджетной обеспеченности региона до распределения дотаций	0,59	2,70	0,96	0,76	0,59	0,26	0,82	0,79
14	Отношение общего объема инвестиций в основной капитал в целом по региону к валовому внутреннему продукту региона	0,21	0,95	0,25	0,20	0,17	0,08	0,23	0,20
15	Кассовое исполнение национальных проектов в регионе	96,19	99,96	99,15	97,07	94,18	79,32	95,66	96,91
16	Средний уровень оценки участников ЭКГ-рейтинга, зарегистрированных в регионе, по направлению "Государство"	42,42	45,94	42,18	41,59	40,91	39,16	41,63	41,83
17	Наличие в регионе системы поддержки ответственного бизнеса	0,00	1,00	0,00	0,00	0,00	0,00	0,17	0,00