



Общественное заверение нефинансовой отчетности EN+ Group.

Мнение рейтингового партнера.

25 июня 2025 года

RAEX: международные партнёрства



الوكالة الإسلامية الدولية للتصنيف
Islamic International Rating Agency



международный
рейтинговый альянс
«Шёлковый путь»



Участие в инициативах и обсуждениях



Ассоциация научно-образовательных
центров БРИКС



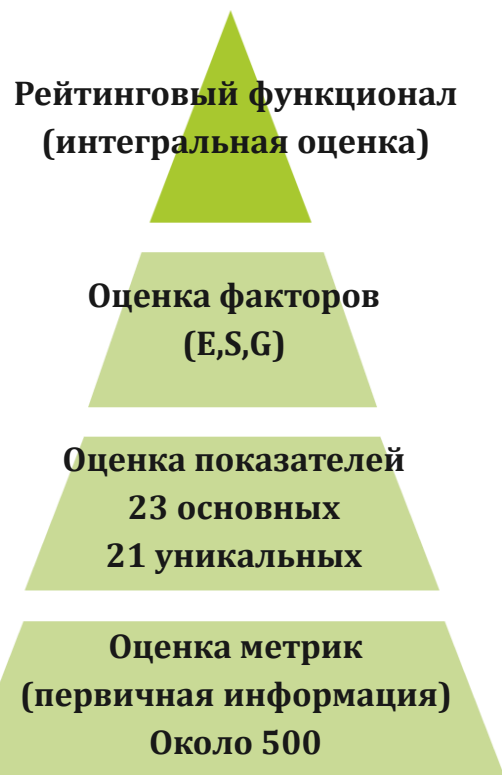
Участие в профобъединениях



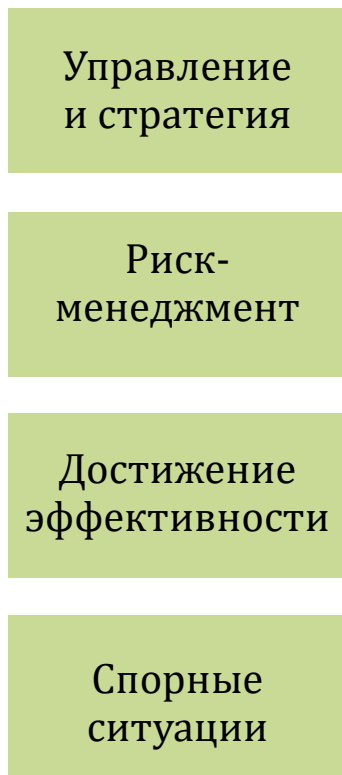
Провайдеры данных

Структура рейтинговой модели

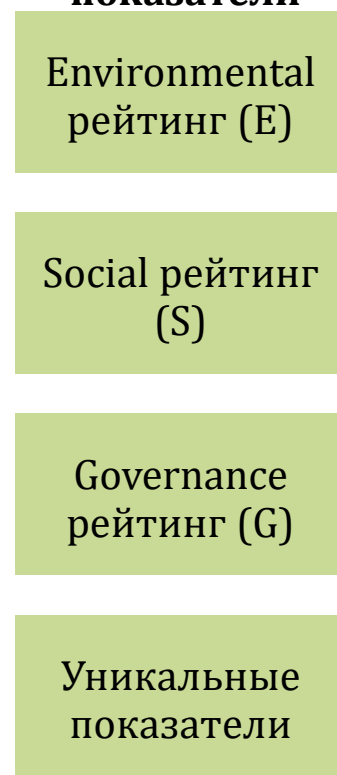
Иерархическая структура: факторы, показатели, метрики



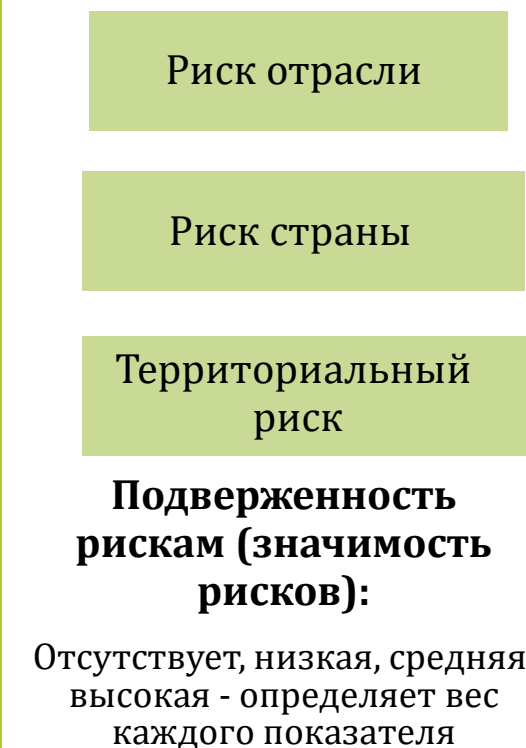
Каналы влияния на ESG-риски



Интегральный ESG-рейтинг учитывает уникальные отраслевые показатели



Тонкая настройка подверженности рискам



Фактор Е: базовые показатели



Экологическая
оценка

Природные
ресурсы

Загрязнение окружающей
среды

Изменение
климата

Заинтересованные
стороны

водопользование

биоразнообразие

энергопотребление

управление отходами

образование загрязняющих
веществ

выбросы парниковых газов

возобновляемая энергия

адаптация к изменениям
климата

взаимодействие с местными
сообществами

цепочки поставок



Стратегии и
политики



Риск-
менеджмент



Достижение
эффективности

Фактор S: базовые показатели



Социальная
оценка

Кадры

охрана здоровья и безопасность
труда

привлечение и удержание
танантов

разнообразии и инклюзивность

социальные льготы

права человека

местные сообщества

цепочки поставок

Заинтересованные
стороны



Стратегии и
политики



Риск-
менеджмент



Достижение
эффективности

Фактор G: базовые показатели



Оценка
управления

Корпоративная структура

структура собственности

структура совета директоров

Корпоративное поведение

деловая этика

раскрытие информации в
области устойчивого развития

Управление рисками

управление рисками

конфиденциальность данных
и кибербезопасность



Стратегии и
политики



Риск-
менеджмент



Достижение
эффективности

20%

Стратегии и политики

30%

Риск-менеджмент



**Каналы влияния:
распределение веса
в общей структуре
оценки**

50%

**Достижение
эффективности**

Метрики: управление и стратегия

ПОЛИТИКА:

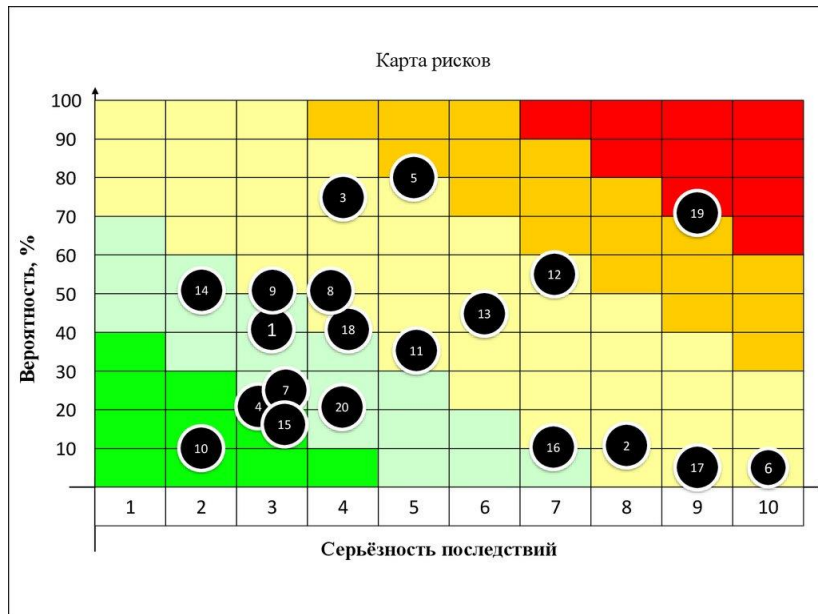
- ✓ временное ограничение (горизонт планирования)
- ✓ единая терминология
- ✓ ключевые принципы
- ✓ генеральные мероприятия
- ✓ отсылки к другим документам

ПРОГРАММА:

- ✓ измеримые краткосрочные и долгосрочные цели
- ✓ описание мероприятий, направленных на достижение целей
- ✓ установленные КПЭ для руководства и ответственных лиц

Метрики: риск менеджмент

Факт оценки рисков: их вероятности и воздействия



Мероприятия по снижению риска

- ✓ Выделенный бюджет
- ✓ Раскрытие информации по реализованным инициативам
- ✓ Аудиты/проверки, сертификация, тренинги
- ✓ Учет показателей, результаты мероприятий

Метрики: оценка эффективности



ТРЕНД

Определяется на основе среднего темпа прироста валовых и удельных данных за несколько лет (как правило, за 4 года)



ОТНОСИТЕЛЬНАЯ ХАРАКТЕРИСТИКА

Используется для оценки значимости финансирования тех или иных мероприятий: для отдельных метрик агентство оценивает доли выделенного бюджета к выручке и соотносит эти значения с аналогичными значениями объектов рейтинга



БЕНЧМАРК

Определение позиции значений данных объекта рейтинга по отношению к отраслевым данным из международной базы данных

Заинтересованные стороны EN+ Group

Сотрудники



Местные сообщества, НКО

Государственные органы



Биржи металлов и фондовые рынки

Поставщики и покупатели



Акционеры, инвесторы и финансовые аналитики

Ассоциации и инициативы



Рейтинговые агентства

Основные характеристики нефинансовой отчетности EN+ Group за 2024 год

ФОРМАТ ОТЧЕТНОСТИ

Единый отчет.

ИСПОЛЬЗУЕМЫЕ СТАНДАРТЫ

GRI, SASB, TNFD, SECR, IFRS S1, S2, рекомендации Минэкономразвития и Банка России.

ГРАНИЦЫ ОТЧЕТА

Соответствует границам консолидированной финансовой отчетности, указан перечень основных дочерних, ассоциированных и совместных предприятий Группы, входящих в периметр финансовой отчетности.

ДРУГОЕ

В отчете определен перечень существенных тем и представлена матрица существенности.

ОЦЕНКА ТРАНСПАРЕНТНОСТИ В РАЗРЕЗЕ СУЩЕСТВЕННЫХ ТЕМ



Результаты проведенной рейтинговой оценки

Оценка была проведена на основе публичной информации без непосредственного участия компании.



Экологический фактор



Социальный фактор











Управленческий фактор



Фактор	Показатель	Общая оценка показателя	Стратегии и политики	Риск-менеджмент	Достижение эффективности	Стресс-фактор
E	Водопользование					
	Биоразнообразие					
	Энергопотребление					
	Управление отходами и переработка отходов					
	Образование загрязняющих веществ					
	Выбросы парниковых газов					
	Возобновляемая энергия					
	Адаптация к изменениям климата					
	Взаимодействие с заинтересованными сторонами по экологическим вопросам					
	Экологические риски цепочек поставок					
S	Охрана здоровья и безопасность труда					
	Привлечение и удержание талантов					
	Разнообразие и инклюзивность					
	Социальные льготы					
	Местные сообщества					
	Права человека					
	Социальные риски цепочек поставок					
G	Структура собственности					
	Структура совета директоров					
	Деловая этика					
	Раскрытие информации в области ESG / устойчивого развития					
	Управление рисками					
	Конфиденциальность данных и кибербезопасность					

Экологические показатели

Природные ресурсы

Показатель	Стратегии и политики	Риск-менеджмент	Достижение эффективности
Водопользование	 50%	 100%	 30%
Биоразнообразие	 58%	 58%	 67%
Энергопотребление	 75%	 75%	 50%
СИЛЬНЫЕ СТОРОНЫ		СЛАБЫЕ СТОРОНЫ	

- Прозрачность в части освещения проведенных мероприятий по сокращению расхода воды и повышению энергоэффективности.
- Раскрытие бюджетирования и расходов на меры по сокращению потребления воды и энергии.
- Сертификация системы энергоменеджмента в соответствии с требованиями стандарта ISO 50001.
- Оценка экологических рисков компании.

- Стратегические документы Группы не в полной мере раскрывают намерения и планы работ в области водопользования и биоразнообразия.
- Валовые значения энергопотребления и водозабора в Группе показывают тренд к росту в течение последних 4 лет.

Загрязнение окружающей среды

Показатель	Стратегии и политики	Риск-менеджмент	Достижение эффективности
Управление отходами и переработка отходов	 63%	 75%	 58%
Образование загрязняющих веществ	 63%	 100%	 31%

СИЛЬНЫЕ СТОРОНЫ	СЛАБЫЕ СТОРОНЫ
<ul style="list-style-type: none"> – Для высшего менеджмента установлены КПЭ, связанные с вовлечением отходов в экономику замкнутого цикла и обеспечением соблюдения нормативов выбросов. – Группа реализует мероприятия по переработке отходов производства, а также реализует комплексные меры по снижению выбросов и сбросов загрязняющих веществ. 	<ul style="list-style-type: none"> – Стратегические документы Группы не в полной мере раскрывают намерения и планы работ в области сокращения выбросов и сбросов загрязняющих веществ. – Валовые значения выбросов загрязняющих веществ в атмосферу демонстрируют тренд к росту в течение последних 4 лет.

Изменение климата

Показатель	Стратегии и политики	Риск-менеджмент	Достижение эффективности
Выбросы парниковых газов	75%	75%	50%
Возобновляемая энергия	50%	100%	100%
Адаптация к изменениям климата	83%	100%	50%

СИЛЬНЫЕ СТОРОНЫ	СЛАБЫЕ СТОРОНЫ
<ul style="list-style-type: none"> – Группа публикует Дорожную карту по достижению углеродной нейтральности, а также стратегический документ "На пути к углеродной нейтральности" за 2024 год. – Группа реализует инициативы по декарбонизации, включая повышение энергоэффективности для снижения выбросов, опытные разработки по улавливанию CO₂. – Отмечены модернизация и строительство новых станций на возобновляемой энергии. – Мониторинг и оценка климатических рисков, включая возможные финансовые потери от их реализации. 	<ul style="list-style-type: none"> – Валовые значения парниковых выбросов демонстрируют тренд к росту в течение последних 4 лет. – Не прозрачно раскрытие данных по финансированию мер по адаптации к изменению климата и нивелированию рисков климатических изменений.

Заинтересованные стороны

Показатель	Стратегии и политики	Риск-менеджмент	Достижение эффективности
Взаимодействие с заинтересованными сторонами	 100%	 100%	 25%
Экологические риски цепочек поставок	 100%	 100%	 67%
СИЛЬНЫЕ СТОРОНЫ		СЛАБЫЕ СТОРОНЫ	

- Группа публикует стратегические документы по вопросам взаимодействия с поставщиками и с заинтересованными сторонами, в том числе в области экологии и охраны окружающей среды.
- Группа отчитывается о мерах взаимодействия с заинтересованными сторонами по вопросам охраны окружающей среды.
- Группа организует аудиты и проверки поставщиков на разных этапах взаимодействия.

- Растет сумма выплаченных штрафов за нарушения природоохранного законодательства в течение последних 4х лет.
- Нет данных о доле поставщиков, прошедших проверку в 2024 году.







Социальные показатели

Кадры

Показатель	Стратегии и политики	Риск-менеджмент	Достижение эффективности
Охрана здоровья и безопасность труда	100%	100%	0%
Привлечение и удержание талантов	25%	42%	71%
Разнообразие и инклюзивность	100%	100%	25%
Социальные льготы	25%	100%	50%
Права человека	100%	75%	91%

СИЛЬНЫЕ СТОРОНЫ	СЛАБЫЕ СТОРОНЫ
<ul style="list-style-type: none"> – Группа стремится к улучшению условий труда, включая создание продуктивной атмосферы, надлежащее управление охраной труда и психологическое благополучие сотрудников. – Группа занимается обучением и профессиональным развитием персонала, а также предоставляет возможности карьерного роста. – Группа реализует программы и инициативы, касающиеся разнообразия и инклюзивности. 	<ul style="list-style-type: none"> – В отчётном периоде были зафиксированы смертельные случаи на производстве, коэффициент LTIFR растет по данным за 4 года. – В публичном доступе нет стратегических документов по кадрам и социальным льготам для персонала.







Заинтересованные стороны

Показатель	Стратегии и политики	Риск-менеджмент	Достижение эффективности
Местные сообщества	 88%	 75%	 100%
Социальные риски цепочек поставок	 100%	 100%	 100%

СИЛЬНЫЕ СТОРОНЫ	СЛАБЫЕ СТОРОНЫ
<ul style="list-style-type: none"> – Группа раскрывает информацию об инициативах, направленных на поддержку местных сообществ. – Группа реализует инвестиционные программы поддержки в регионах присутствия. – Группа проводит аудиты поставщиков, в том числе по вопросам условий труда, здоровья и безопасности сотрудников контрагентов. 	<ul style="list-style-type: none"> – Оценка рисков взаимодействия с местными сообществами не включает динамику изменения степени влияния на работу компании.






Показатели управления

Корпоративная структура

Показатель	Стратегии и политики	Риск-менеджмент	Достижение эффективности
Структура совета директоров и прозрачность	 100%	 50%	 50%
Структура собственности	 83%	 100%	 100%







СИЛЬНЫЕ СТОРОНЫ	СЛАБЫЕ СТОРОНЫ
<ul style="list-style-type: none"> – Группа публично отчитывается о составе и деятельности Совета директоров, структуре акционерного капитала, а также результатах общих собраний акционеров. – Совет директоров имеет сбалансированную структуру, данные о членах Совета директоров раскрыты. 	<ul style="list-style-type: none"> – Структура собственности не сбалансирована.

Корпоративное поведение

Показатель	Стратегии и политики	Риск-менеджмент	Достижение эффективности
Деловая этика	 75%	 100%	 88%
Раскрытие информации в области устойчивого развития	 100%	-	 100%

СИЛЬНЫЕ СТОРОНЫ	СЛАБЫЕ СТОРОНЫ
<ul style="list-style-type: none"> – В публичном доступе опубликован Кодекс этики, положения которого распространяются на всех сотрудников и директоров Группы. – Группа публично раскрывает информацию о количестве обращений о потенциальных нарушениях Кодекса делового поведения и этики. – Сотрудники Группы проходят обучение антикоррупционным процедурам. 	<ul style="list-style-type: none"> – Нет данных о внутренних документах по соблюдению антимонопольного законодательства.

Управление рисками

Показатель	Стратегии и политики	Риск-менеджмент	Достижение эффективности
Управление рисками	 100%	 100%	 50%
Конфиденциальность данных и кибербезопасность	 75%	 100%	 75%

СИЛЬНЫЕ СТОРОНЫ	СЛАБЫЕ СТОРОНЫ
<ul style="list-style-type: none"> – Группа подробно отчитывается о работе системы управления рисками и ее эффективности. – В публичном доступе есть политика конфиденциальности данных пользователей. – Компания осуществляет информирование руководства о состоянии ИТ-защиты, динамике выявленных угроз и устраненных инцидентов, проводит ежегодные аудиты эффективности процессов, сотрудники проходят обучающие мероприятия по информационной безопасности. 	<ul style="list-style-type: none"> – Результаты мероприятий по нивелированию выявленных рисков Компании представлены непрозрачно.

Мнение Агентства о проведенной оценке компании

- ✓ En+ Group демонстрирует высокое качество публикуемой нефинансовой отчетности, прозрачность предоставляемых данных и доступность ознакомления со стратегическими документами Компании;
- ✓ Проведенная ESG-рейтинговая оценка выявила принадлежность деятельности компании к Рейтинговому классу высокого уровня по всем трем факторам и интегральной оценке.
- ✓ В диапазоне четырех лет Агентство видит позитивную динамику улучшения качества предоставляемой нефинансовой отчетности от Рейтингового класса среднего уровня до Рейтингового класса высокого уровня.

ESG-рэнкинги и рейтинги RAEX



[Рейтинг-лист с оценками компаний](#)



[ESG-рэнкинг RAEX](#)

Благодарим за внимание!



ООО «РАЭК-АНАЛИТИКА»

127006, Москва,
Весковский переулок, дом 3, этаж 3

Телефон: +7 (495) 617-07-77
www.raex-rr.com
sales@raex-a.ru