




ЭН

ОБЩЕСТВЕННОЕ ЗАВЕРЕНИЕ
ЕДИНОГО ОТЧЕТА 2024

Краткий обзор Эн+

14 649 млн долл. США¹

ВЫРУЧКА ПО РЕГИОНАМ



ВЫРУЧКА ПО ПРОДУКТУ



Эн+ – крупнейший в мире производитель низкоуглеродного алюминия и возобновляемой энергии. Основные активы группы расположены в Сибири — в природном регионе мирового значения, который входит в зону особой ответственности Группы

N° 1

производитель
низкоуглеродного
алюминия (за пределами
Китая)

+88%

динамика чистой
прибыли по сравнению
с 2023 годом

73,7 млрд кВтч

выработано
низкоуглеродной
гидроэлектроэнергии

19,5 ГВт

общая установленная
мощность
энергогенерирующих
объектов²

ГЕОГРАФИЯ ПРИСУТСТВИЯ НА 5 КОНТИНЕНТАХ:



¹ Выручка от внешних заказчиков.

² Включая Ондскую ГЭС с установленной мощностью 0,08 ГВт (расположена в европейской части России, передана в аренду РУСАЛу).

³ Eurallumina в Италии законсервирован.

⁴ Alscop в Нигерии законсервирован.

⁵ С апреля 2022 года правительство Австралии ввело запрет на экспорт глинозема и бокситов в Россию.

Прогресс в публикации отчетности

Публикуя отчетность с 2018 года, Эн+ постоянно повышает качество информации об устойчивом развитии и публикует тематические отчеты, с тем чтобы максимально точно и полно рассказать о своей деятельности в этой области с учетом потребностей всех заинтересованных сторон

Отчет об устойчивом развитии за 2020 год



Справочник по устойчивому развитию



Отчет об устойчивом развитии за 2021 год



Справочник по устойчивому развитию



Единый отчет за 2022 год



Справочник по устойчивому развитию



Единый отчет за 2023 год



Справочник по устойчивому развитию



Единый отчет за 2024 год



Справочник по устойчивому развитию



2021

2022

2023


2024

2025

Эн+ на пути к углеродной нейтральности




Отчёт о Целях устойчивого развития за 2021 год



Прогресс Эн+ на пути к углеродной нейтральности



Отчёт о Целях устойчивого развития за 2022 год



Отчёт о Целях устойчивого развития за 2023 год



Прогресс Эн+ на пути к углеродной нейтральности




Отчёт о Целях устойчивого развития за 2024 год



Прогресс Эн+ на пути к углеродной нейтральности



Интерактивная версия Единого отчета 2024



Отчет прошел независимое заверение аудиторов

Об Отчете (1/2)



Эн+ представляет Единый отчет – ежегодный документ, содержащий информацию об основных финансовых достижениях и результатах в области устойчивого развития Компании

Границы Отчета 2024 года



Отчет составлен с учетом следующих требований и рекомендаций



ВПЕРВЫЕ



ISSB S2¹

ВПЕРВЫЕ



GRI Mining²

ВПЕРВЫЕ



Проект стандарта отчетности об устойчивом развитии

¹ Совет по международным стандартам устойчивого развития (International Sustainability Standards Board). Раскрытие информации, связанной с климатом.

² Глобальная инициатива отчетности для горнодобывающего сектора (Global Reporting Initiative).

Об отчете (2/2)

Эн+ использует разные форматы коммуникации с заинтересованными сторонами, а также стремится обеспечить достоверность данных с помощью профессионального и общественного заверения

Публикация данных



Аудит



Общественное заверение




Форматы распространения



Отчет




Датабук в формате эксель



Краткая версия отчета в формате презентации

ВПЕРВЫЕ



Интерактивная версия отчета

ВПЕРВЫЕ



Машиночитаемая версия отчетности по стандартам IFRS и ISSB S2

Подход к оценке существенности

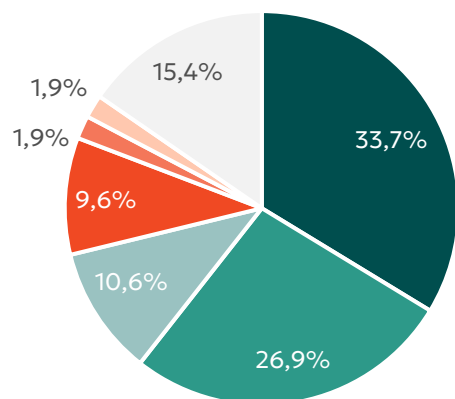
Оценка существенности является ключевым моментом по подготовке Единого отчета. Эн+ ежегодно привлекает к этому процессу представителей заинтересованных сторон

103

представителя заинтересованных сторон приняли участие в оценке значимости воздействий Эн+

- ✓ Биоразнообразие в топ-3 у акционеров, инвесторов и РА
- ✓ Экономические результаты — тема №1 у сотрудников
- ✓ Клиенты и поставщики считают корпоративное управление одной из самых приоритетных тем

Обзор групп заинтересованных сторон, участвовавших в опросе



- Сотрудники и профессиональные союзы
- Местные сообщества
- Клиенты и поставщики
- Акционеры, инвесторы, банки и рейтинговые агентства
- Некоммерческие организации
- Федеральные и региональные органы
- Другое

78%

участников опроса — жители регионов ответственности Компании

Все обозначенные темы являются существенными для Эн+ вне зависимости от уровня приоритетности.

ПРИОРИТЕТ 1: ВАЖНО И ЗНАЧИТЕЛЬНО ВЛИЯЕТ НА КОМПАНИЮ

- ▲ Управление инновациями
- ▲ Деловая этика
- ▲ Взаимодействие с местными сообществами
- ▲ Управление персоналом и вовлеченность
- Охрана труда и промышленная безопасность
- Справедливый энергопереход и низкоуглеродная продукция
- Права человека
- Экономические результаты

ПРИОРИТЕТ 2: ВАЖНО И ВЛИЯЕТ НА КОМПАНИЮ

- ▲ Корпоративное управление
- ▲ Соблюдение экологического законодательства и обеспечение НДТ
- Качество воздуха
- Биоразнообразие
- Безопасное обращение с отходами
- ▼ Устойчивая цепочка поставок
- ▼ Социокультурное разнообразие и равные возможности

ПРИОРИТЕТ 3: ВАЖНО И НЕЗНАЧИТЕЛЬНО ВЛИЯЕТ НА КОМПАНИЮ

- ▼ Управление водными ресурсами и сточными водами
- ▼ Энергетический менеджмент
- ▼ Изменение климата

Учет обратной связи

Ключевые изменения Единого отчета за 2024 год

- ✓ Новые стандарты (Приложения 1 и 2 проекта Стандарта отчетности об устойчивом развитии Минэкономразвития, ISSB S2, GRI Mining)
- ✓ Новые форматы отчетности (интерактивный отчет, XBRL машиночитаемый формат по стандарту ISSB S2)
- ✓ Сокращение объема основного отчета на 18%
- ✓ Раскрытие новых показателей
- ✓ Таблицы по рекомендациям и проекту Стандарта МЭР со значениями показателей в динамике за три года)

Раскрытие Эн+ по устойчивому развитию



НОВЫЕ ПОКАЗАТЕЛИ

- 1 Показатели вклада в национальные цели (Приложение №2 Стандарта отчетности в области УР Минэкономразвития)
- 2 Финансовая оценка воздействия климатических рисков на деятельность Компании
- 3 Меры по адаптации ГЭС к климатическим изменениям
- 4 Риски устойчивого развития в цепочке создания стоимости
- 5 Темы обращений заинтересованных сторон в 2024 году
- 6 Существенные риски ОТиПБ и планы по их снижению
- 7 Динамика средней заработной платы по полу и уровню должности

Экспертная оценка достижений в области устойчивого развития

Усилия Эн+ в области устойчивого развития не остаются незамеченными, Компания получает признание рейтинговых агентств и национальных премий

ESG-рейтинги

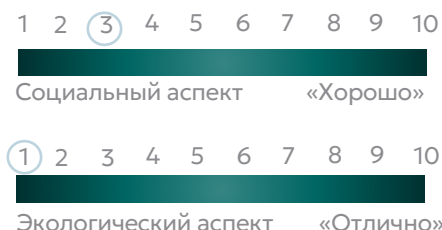
«А-»

ESG-рейтинг китайского рейтингового агентства CCGFX¹

«ESG-A»

в соответствии со шкалой Банка России, или ESG-II(b)
ESG-рейтинг рейтингового агентства «Эксперт»

Рейтинг качества раскрытия ESG-информации от ISS² по состоянию на 2024 год



ESG-награды

Лидер

ЭКГ-рейтинга российского бизнеса

Платина

Рейтинга лучших российских работодателей по версии Forbes

Признание Единого отчета за 2023 год

1 место

премии «Управление изменениями. Визионеры» в номинациях:

- «Лучший отчет об устойчивом развитии, подготовленный в соответствии со стандартами нефинансовой отчетности»
- «Лучшее раскрытие информации в вопросах экономического воздействия»

3 место

в номинации «Лучший годовой отчет компании с капитализацией более 200 млрд рублей» XXVI Конкурса годовых отчетов 2024 года Московской биржи



Свидетельство об общественном заверении корпоративного нефинансового отчета

ESG-рэнкинги и индексы



Национальное рейтинговое агентство

Лидер ESG-рэнкинга российских компаний промышленного сектора

Эксперт РА

Лидер рэнкинга ESG-прозрачности российских компаний и банков

Национальные кредитные рейтинги

«Высокий уровень» в ESG-индексе российского бизнеса

Индекс «Ответственность и открытость»

Высший рейтинг «А»

¹ Китайское рейтинговое агентство China Chengxin Green Finance Technology

² Агентство по обслуживанию институциональных инвесторов Institutional Shareholder Services

Обзор прогресса в области устойчивого развития

Эн+ в течение многих лет демонстрирует высокие результаты в области устойчивого развития

Е Климат и экология

- **2,3** т CO₂-экв. / т алюминия
углеродный след алюминия ALLOW
области охвата 1 и 2
- ▲ **35** %
доля продаж низкоуглеродного алюминия
ALLOW в объеме продаж алюминия
- ▲ **19,6** млрд руб.
инвестиции в охрану окружающей среды
212,3 млн долл. США¹
- ▼ **62,4** %
всех отходов повторно использованы или
переработаны
- ▼ **64,3** %
доля повторно используемой и оборотной воды
- **18**
сертифицированных заводов по стандарту ASI

С Люди

- ▲ **29,3** %
женщин в Компании
- ▲ **0,84**
коэффициент частоты несчастных случаев
на производстве с утратой трудоспособности (LTIFR)
на 1 млн отработанных часов
- ▼ **81,7** %
сотрудников являются участниками
коллективных договоров
- ▲ **7** млрд руб.
объем социальных инвестиций
76 млн долл. США¹
- ▲ **13,6** млрд руб.
социальные расходы на персонал
147,9 млн долл. США¹
- ▲ **16,8** %
текучесть персонала

Г Управление

- **67** %
доля независимых директоров на 31 декабря 2024
года
- **33** %
доля женщин в Совете директоров на 31 декабря
2024 года
- **94** %
рекомендаций и принципов Кодекса
корпоративного управления соблюдается или
соблюдается частично
- **AA+**
класс в Антикоррупционном рейтинге
- ▲ **80,2** %
доля закупок у местных поставщиков
- ▲ **2,3** млрд руб.
расходы на НИОКР
24,8 млн долл. США¹

¹ Рассчитано на основе среднего обменного курса, составившего в 2024 году 92,57 российского рубля за 1 доллар США.

02

Приложение

ЭН+

Управление устойчивым развитием

Энергетический
сегмент

Металлургический
сегмент

Управление устойчивым развитием в Эн+ способствует инклюзивному экономическому росту и справедливому социальному развитию, обеспечению экологической устойчивости и безопасности экосистем

E

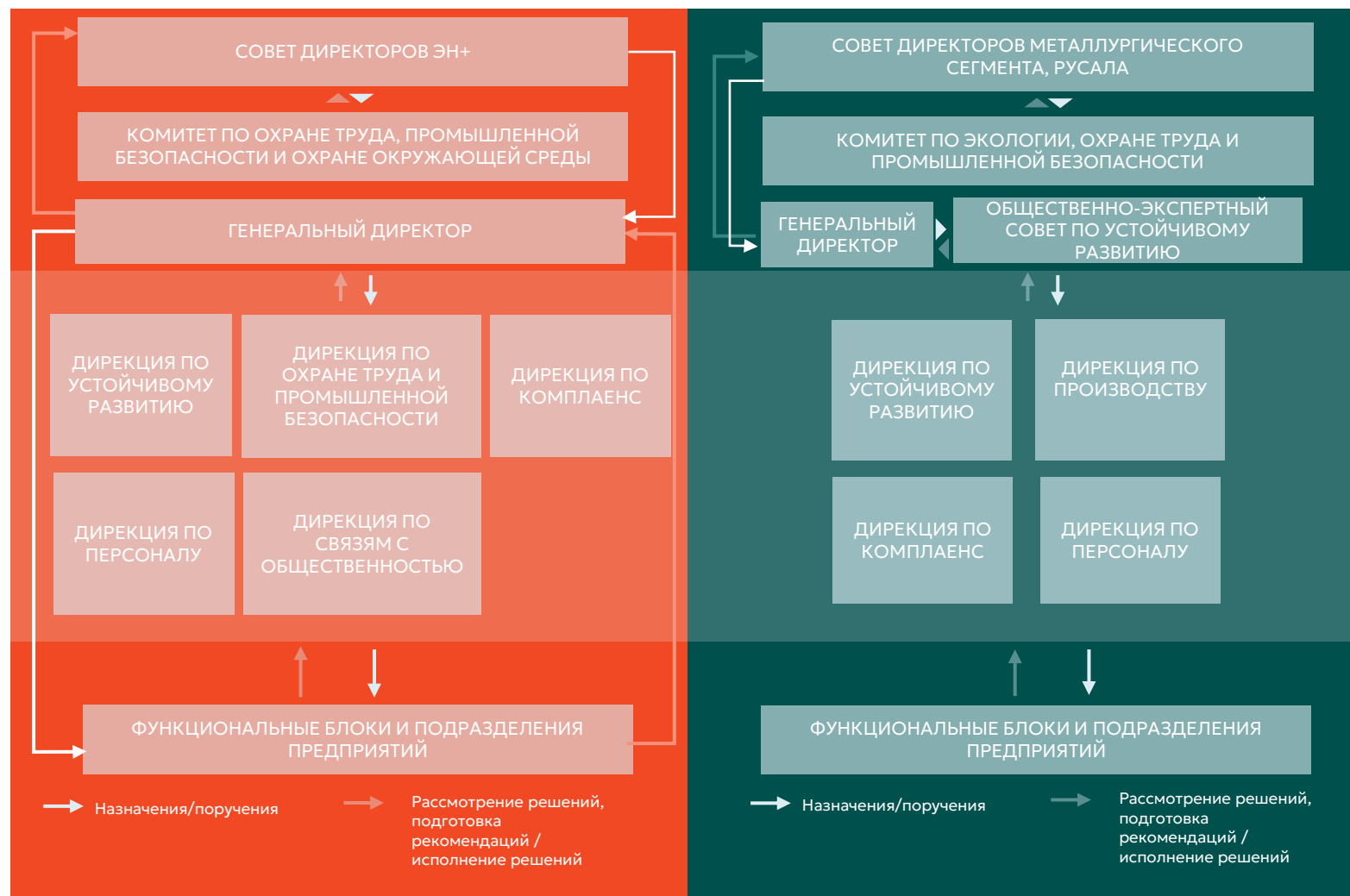
- Экологическая политика
- Единая политика сохранения биоразнообразия

S

- Политика по правам человека
- Политика в области безопасности труда, промышленной и пожарной безопасности
- Политика взаимодействия с заинтересованными сторонами
- Политика многообразия и равных возможностей

G

- Кодекс корпоративной этики
- Политика многообразия состава Совета директоров
- Антикоррупционная политика
- Политика качества
- Стандарты поставщиков



E

- Политика сохранения биоразнообразия

S










- Коммуникационная политика
- Политика по правам человека
- Политика в области безопасности труда, промышленной и пожарной безопасности

G

- Кодекс корпоративной этики
- Политика по внутреннему аудиту

Вклад в национальные и глобальные цели устойчивого развития

ЦУР ООН и национальные цели развития РФ – одни из ключевых ориентиров Эн+ при определении стратегических приоритетов и формировании плана мероприятий в области устойчивого развития

Приоритетные направления	Борьба с изменением климата	Сохранение и защита экосистем	Экономика замкнутого цикла и управление отходами	Развитие человеческого потенциала	Устойчивая городская среда	Сотрудничество и партнерство
Цели устойчивого развития ООН	 	 		 		
Национальные цели развития Российской Федерации	<ul style="list-style-type: none">Устойчивая и динамичная экономикаТехнологическое лидерство	<ul style="list-style-type: none">Экологическое благополучиеТехнологическое лидерство	<ul style="list-style-type: none">Экологическое благополучиеТехнологическое лидерство	<ul style="list-style-type: none">Сохранение населения, укрепление здоровья и благополучие людей, поддержка семьиРеализация потенциала каждого человека, развитие его талантов, воспитание патриотичной и социально ответственной личностиУстойчивая и динамичная экономикаЦифровая трансформация государственного управления, экономики и социальной сферы	<ul style="list-style-type: none">Экологическое благополучиеКомфортная и безопасная среда для жизни	<ul style="list-style-type: none">Цифровая трансформация государственного управления, экономики и социальной сферы
Показатели вклада на национальные цели	19 млрд руб. инвестировано в программу модернизации ГЭС «Новая энергия» >600 млрд руб. совокупные ожидаемые инвестиции в строительство новых ГЭС и ВЭС	83 Количество организованных Компанией мероприятий по очистке берегов рек и водных объектов 171,3 млн руб. социальные инвестиции в экологические проекты и защиту животных в регионах ответственности в 2024 году (0,01% от выручки)	19,6 млрд руб. расходы на охрану окружающей среды в 2024 году (1,4% от выручки) 62,4% доля утилизированных или повторно используемых отходов в 2024 году	13,7 млрд руб. расходы на реализацию социальных программ для персонала в 2024 году (1% от выручки) 28,8 млрд руб. расходы на корпоративные программы пенсионного обеспечения в 2024 году (1,9% от выручки)	776,8 млн руб. социальные инвестиции на повышение благоустройства и комплексное развитие регионов ответственности в 2024 году (0,06% от выручки) 283,8 млн руб. социальные инвестиции в здравоохранение регионов ответственности в 2024 году (0,02% от выручки)	2,3 млрд руб. расходы на НИОКР в 2024 году (0,2% от выручки) 1,5 млрд руб. социальные инвестиции на развитие НКО и местных сообществ регионов ответственности в 2024 году (0,11% от выручки)

Учет обратной связи

По результатам обратной связи в Приложение к отчету были добавлены таблицы по рекомендациям и проекту Стандарта МЭР со значениями показателей в динамике за три года)

Перечень ключевых (базовых) показателей отчетности в области устойчивого развития в соответствии с рекомендациями Минэкономразвития (МЭР) России

№	Показатель	2022	2023	2024	Ссылка/Комментарий
Экономические показатели					
1	Выручка (показатель, аналогичный выручке), млн руб.	1 134 424	1 248 692	1 355 988	Обзор финансовых результатов, стр. 44 Приложение «Дополнительная ESG информация», стр. 4-5
2	Добавленная стоимость, млн руб.	443 086	434 353	582 513	Приложение «Дополнительная ESG информация», стр. 5
3	Чистая добавленная стоимость, млн руб.	307 992	279 779	410 342	Приложение «Дополнительная ESG информация», стр. 5

Таблица показателей индексов устойчивого развития РСПП

№	Показатель	Ссылка/Комментарий
Показатели индекса «Ответственность и открытость»		
Показатели экономического, социального и экологического воздействия		
1	Производительность труда	Приложение «Дополнительная ESG информация», стр. 5
2	Капитальные вложения/ инвестиции	Обзор финансовых результатов, стр. 57 Инвестиционная программа и проекты модернизации, стр. 70-73
3	Уплаченные налоги	Приложение «Дополнительная ESG информация», стр. 5
4	Обеспечение качества продукции и услуг	Ответственные бизнес-практики, стр. 206-207
5	Доля закупок у местных поставщиков	Управление цепочкой поставок, стр. 205 Приложение «Дополнительная ESG информация», стр. 42
6	Инновационная деятельность	Ответственные бизнес-практики, стр. 214-215 Приложение «Дополнительная ESG информация», стр. 42
7	Численность персонала	Персонал, стр. 145 Приложение «Дополнительная ESG информация», стр. 27