



Индекс МосБиржи-RAEX ESG  
сбалансированный:  
итоги 2024 года, планы на 2025 год

22 января 2025 года

## История проекта Индекса с Московской биржей



В 2020 году RAEX и Московская биржа начали взаимодействие по Индексу MESG. На данный момент он состоит из 15 акций эмитентов с наибольшими значениями ESG-рэнкинга от агентства RAEX.

Значение индекса на момент закрытия торгов 21.01.2025 составило 965, 23 пункта.

Индексы Мосбиржи IMOEX и MESG



# RAEX: история развития ESG-тематики в рамках международной группы



# Изменение методики | предпосылки

2013-2017



Россия не имеет рекомендаций для компаний и агентств в области ESG

2023



06.2023. IFRS Sustainability Disclosure Standard

- S1 General Requirements for Disclosure of Sustainability-related Financial Information
- S2 Climate-related Disclosures



Банк России  
Центральный банк Российской Федерации

30.06.2023. Банк России «Рекомендации по разработке методологии и присвоению ESG-рейтингов (рейтингов устойчивого развития)»

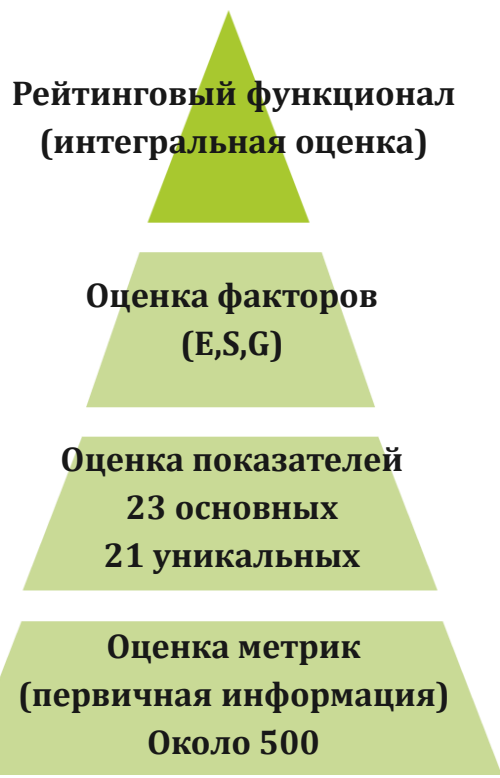


Министерство экономического развития РФ

01.11.2023. Министерство экономического развития РФ «Методические рекомендации по подготовке отчетности об устойчивом развитии»

# Ключевые особенности рейтинговой модели

## Иерархическая структура: факторы, показатели, метрики



## Каналы влияния на ESG-риски

- Управление и стратегия
- Риск-менеджмент
- Достижение эффективности
- Спорные ситуации

## Интегральный ESG-рейтинг учитывает уникальные отраслевые показатели

- Environmental рейтинг (E)
- Social рейтинг (S)
- Governance рейтинг (G)
- Уникальные показатели

## Тонкая настройка подверженности рискам

- Риск отрасли
- Риск страны
- Территориальный риск

### Подверженность рискам (значимость рисков):

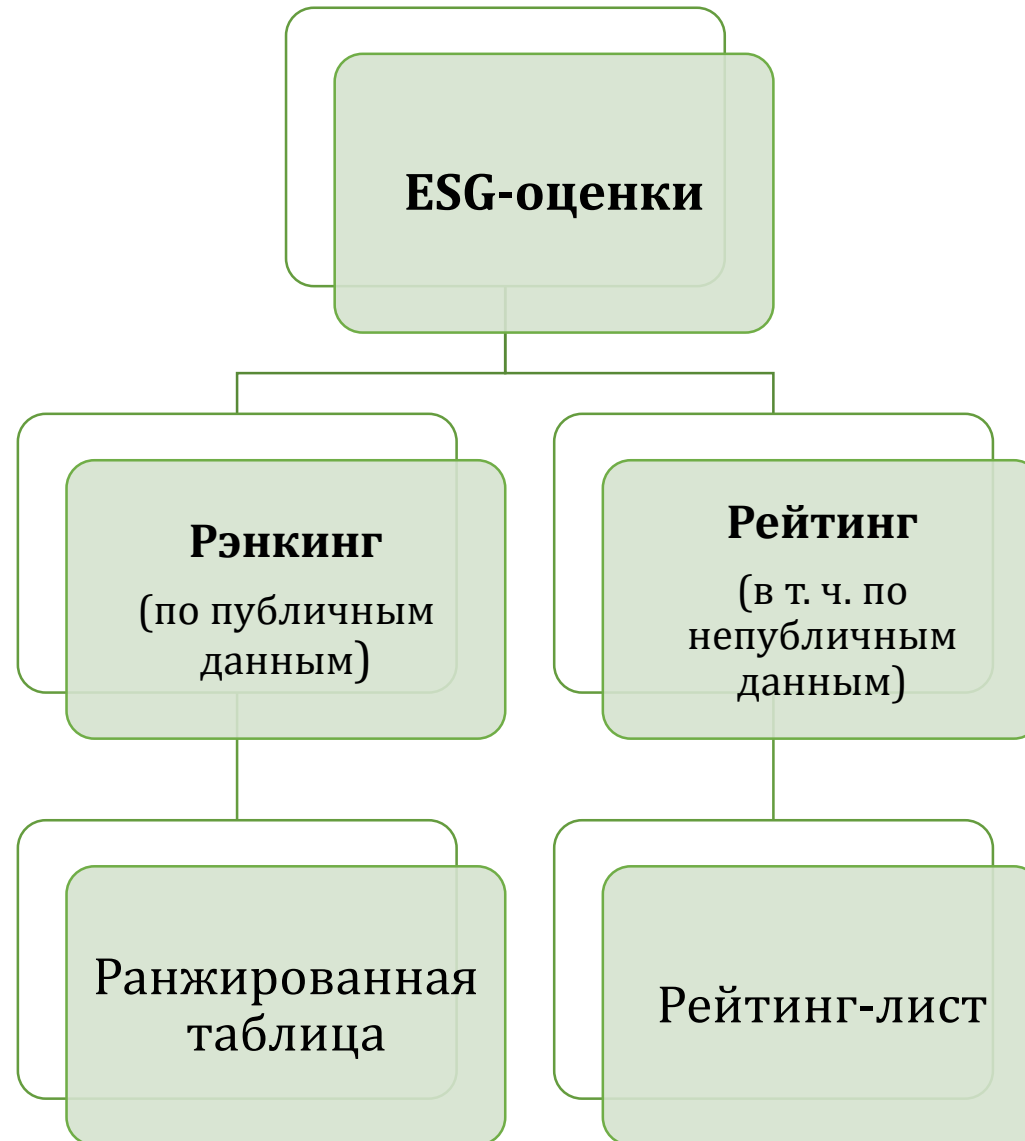
Отсутствует, низкая, средняя, высокая — определяет вес каждого показателя

# ESG-рейтинг и ESG-рэнкинг

Источник данных



Формат публикации



## ESG-рейтинг

Объект рейтинга	Отрасль	ESG-рейтинг	Дата присвоения
ФосАгро	химическая промышленность	AAA	26.09.2024
Сбербанк	банки	AAA	01.10.2024
Норильский никель	горнодобывающая промышленность и металлургия	AA	23.09.2024
Роснефть	интегрированные нефтегазовые компании	AA	20.12.2024
Полюс	горнодобывающая промышленность и металлургия	AA	25.12.2024
Московский кредитный банк	банки	AA	17.12.2024
РЖД	железнодорожные перевозки	A	14.08.2024
Уралкалий	химическая промышленность	A	18.11.2024
Т Плюс	электроэнергетика	A	28.10.2023
Северсталь	горнодобывающая промышленность и металлургия	A	26.12.2024
ОХК «Уралхим»	химическая промышленность	A	12.11.2024

Магнитогорский металлургический комбинат (ММК)	горнодобывающая промышленность и металлургия	A	22.11.2023
ЕВРАЗ	горнодобывающая промышленность и металлургия	A	26.09.2024
Зарубежнефть	интегрированные нефтегазовые компании	A	30.09.2024
Свеза	Целлюлозно-бумажная промышленность	A	27.12.2024
Агрохолдинг «Степь»	агропромышленный комплекс	BBB	15.12.2023
X5 Group	розничная торговля продовольственными товарами	BBB	29.11.2023
VK	телекоммуникации	BBB	03.10.2023
Росводоканал	водоснабжение	BBB	26.09.2024
Ренессанс Страхование	страхование	BB	23.09.2024
Кузбассразрезуголь	горнодобывающая промышленность и металлургия	BB	13.12.2023
ОГК Групп	горнодобывающая промышленность и металлургия	CC	23.10.2023

## Итоги ESG-рэнкинга RAEX – 2024

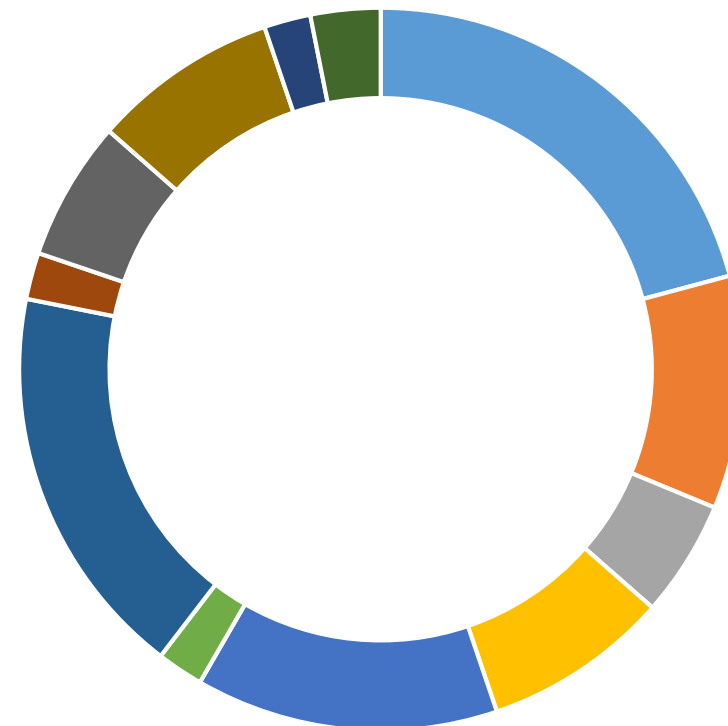
- По итогам 2024 года аналитики RAEX оценили 144 компании. Сокращение участников рэнкинга связано с определением порога входа (наличие нефинансовой отчетности за последние три года) и неспособностью ряда участников преодолеть его.
- Расширение отраслевого профиля рэнкинга стало возможным благодаря адаптации новой методики Агентства по стандартам SASB, а также выпуск качественных отчетов компаниями, из ранее не представленных отраслей.
- Включение новых уникальных для отраслей показателей позволило расширить спектр оценки, а также качественно учесть инициативы компаний, которые до пересмотра не могли быть оценены по достоинству.

## ESG-рэнкинг – 2024

Общее число его участников достигло 144 компаний, 128 из которых представляют Россию, 14 — Казахстан и 2 — Монголию.

В общей сложности за 2024 год агентством RAEX были оценены компании из 27 отраслей, включая два новые для рэнкинга сектора: «Страхование», представленный компаниями «Группа Ренессанс Страхование», «Ак Барс Страхование» и страховой компанией «Ак Барс-Мед», и «Биотехнологии и фармацевтика», в котором пока одна компания — «Биокад».

Ключевые отрасли



- Горнодобывающая промышленность и обработка металлов
- Электроэнергетика
- ИТ и телекоммуникации
- Химическая промышленность
- Нефтегазовый сектор
- Водоснабжение
- Финансовый сектор
- Авиакомпании
- Розничная торговля
- Транспорт и логистика
- АПК
- Строительство

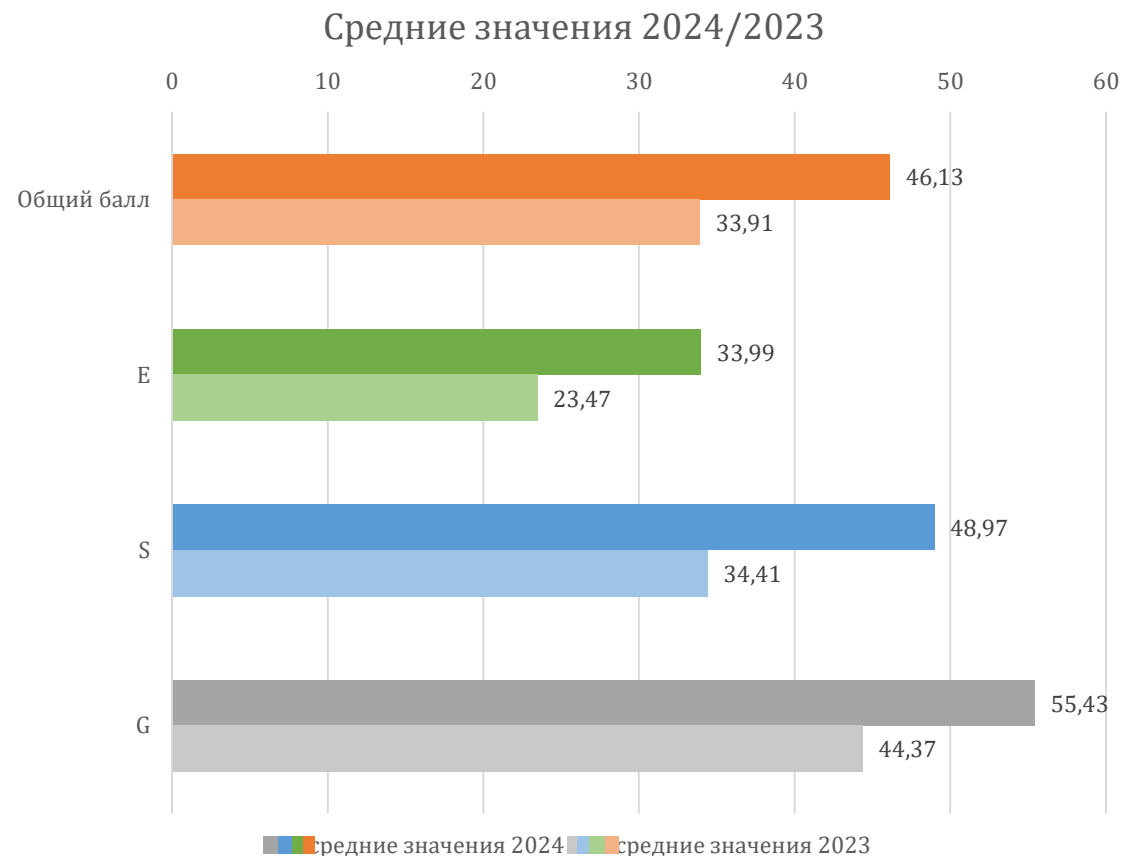
## Топ-15 ESG-рэнкинга RAEX по итогам 2024 года

№	Название компании	Страна	Отрасль
1	ФосАгро	Россия	химическая промышленность
2	Норильский никель	Россия	горнодобывающая промышленность и металлургия
3	Сбербанк	Россия	банки
4	АЛРОСА	Россия	горнодобывающая промышленность и металлургия
5	Полюс	Россия	горнодобывающая промышленность и металлургия
6	Московский кредитный банк	Россия	банки
7	КазМунайГаз	Казахстан	добыча нефти и газа
8	X5 Group	Россия	розничная торговля продовольственными товарами
9	Полиметалл	Россия	горнодобывающая промышленность и металлургия
10	Роснефть	Россия	интегрированные нефтегазовые компании
11	Северсталь	Россия	горнодобывающая промышленность и металлургия
12	En+ Group	Россия	горнодобывающая промышленность и металлургия
13	Уралкалий	Россия	химическая промышленность
14	Группа «Татнефть»	Россия	интегрированные нефтегазовые компании
15	Московская биржа	Россия	ценные бумаги и товарные биржи

## ESG-рэнкинг – 2024: динамика компонентов рэнкинга

Аналитики агентства отмечают рост среднего балла оценок по отраслям, а также средних баллов по факторам E, S и G.

Это обусловлено, с одной стороны, расширением спектра оценки показателей, что позволило более тонко и качественно оценить инициативы компаний, которые ранее оставались на периферии нашего внимания. С другой стороны, более жесткий порог входа исключил из рэнкинга компании, отсутствие деятельности в области устойчивого развития которых снижало средние показатели.

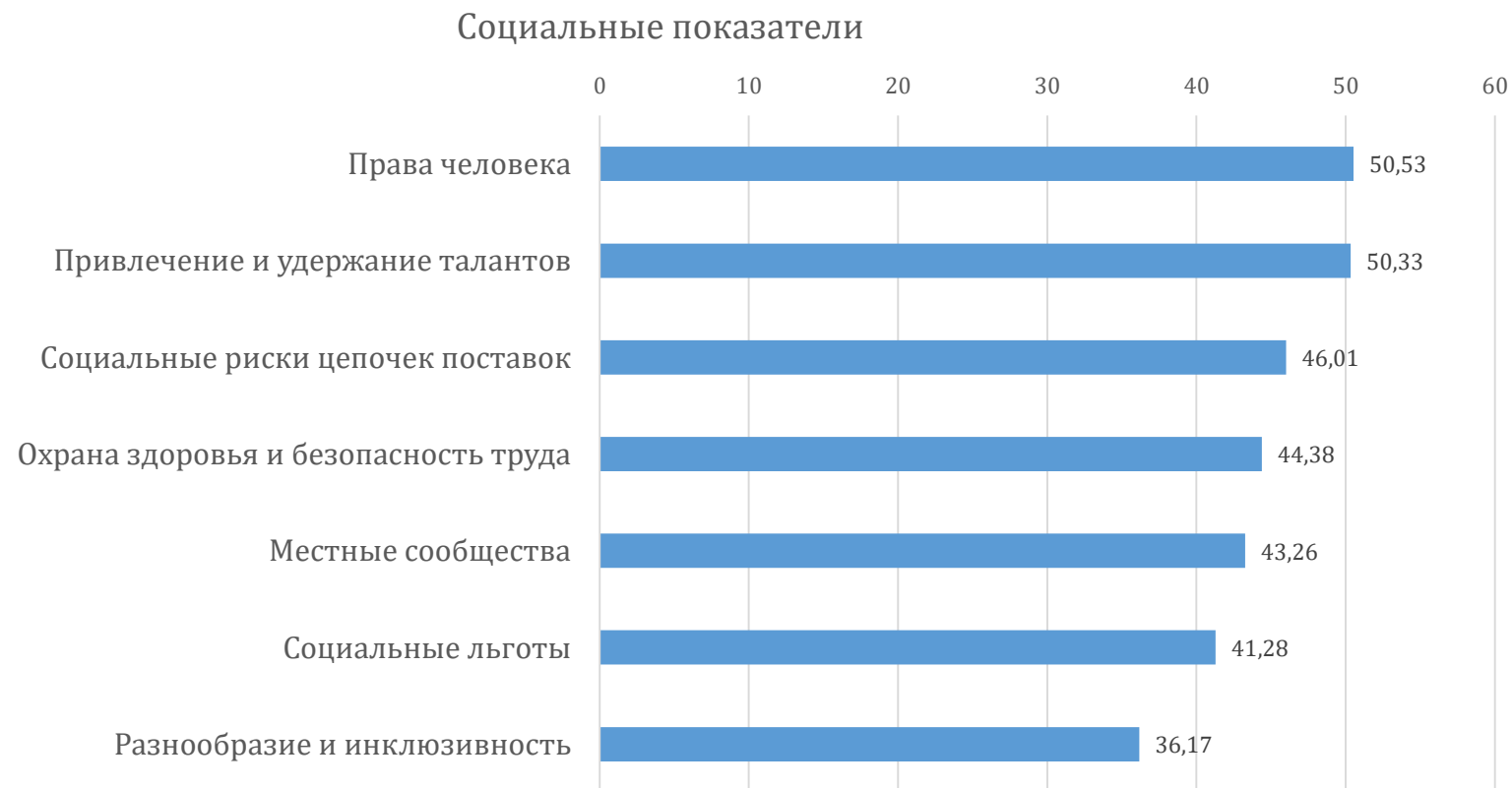


# ESG-рэнкинг – 2024: базовые экологические показатели

Экологические показатели



## ESG-рэнкинг – 2024: базовые социальные показатели

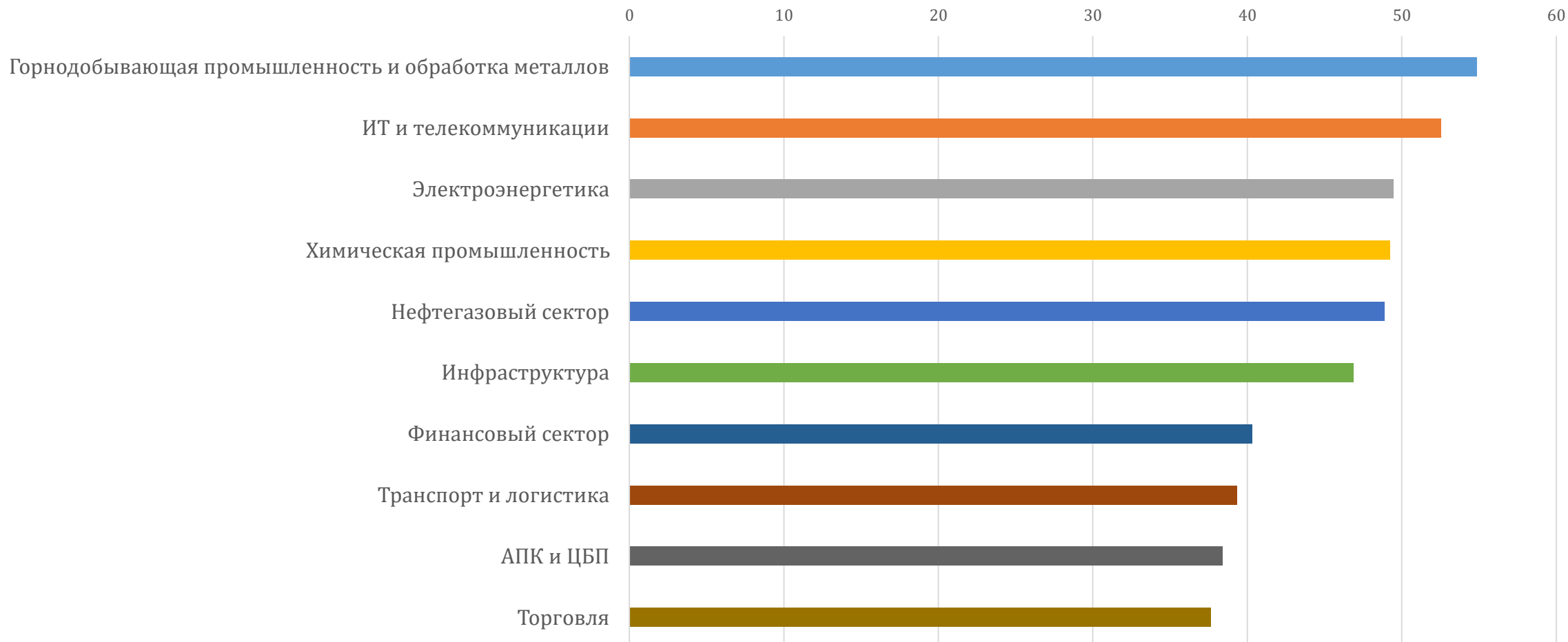


## ESG-рэнкинг – 2024: базовые показатели по фактору управления



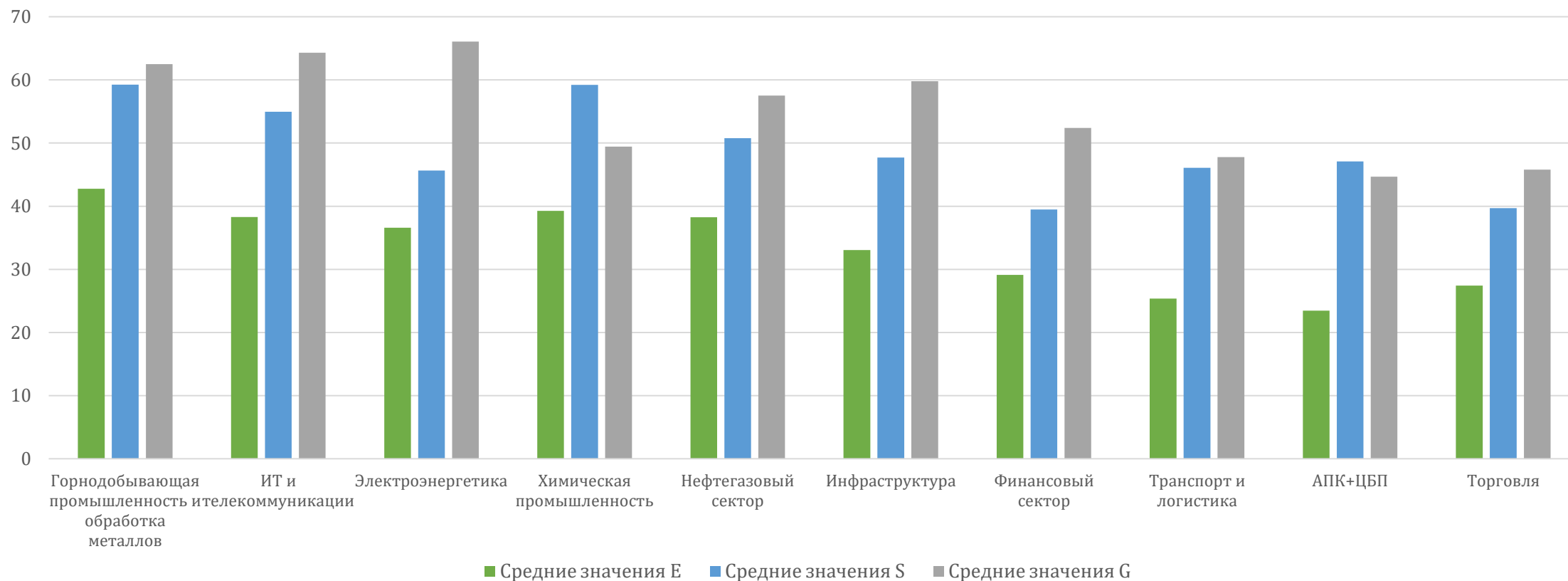
# ESG-рэнкинг – 2024: средние данные по отраслям

Средние значения по отрасли



# ESG-рэнкинг – 2024: отраслевая структура по факторам

Средние значения по факторам

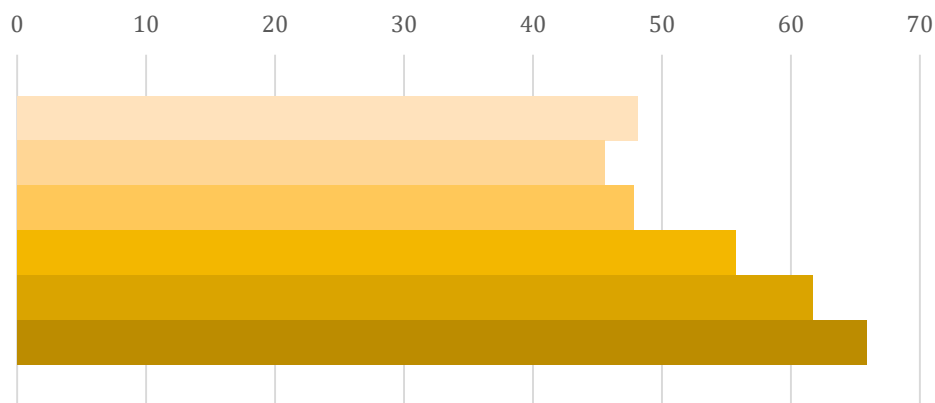


## Состав Индекса МосБиржи-RAEX ESG (на 17.01.2025)

№	Позиция в рейтинге	Название компании	Страна	Моех	Отрасль
1	1	ФосАгро	Россия	PHOR	Химическая промышленность
2	2	Норильский никель	Россия	GMKN	Горнодобывающая промышленность и металлургия
3	3	Сбербанк	Россия	SBER	Банки
4	4	АЛРОСА	Россия	ALRS	Горнодобывающая промышленность и металлургия
5	6	Полюс	Россия	PLZL	Горнодобывающая промышленность и металлургия
6	8	Московский кредитный банк	Россия	CBOM	Банки
7	10	Роснефть	Россия	ROSN	Интегрированные нефтегазовые компании
8	12	Северсталь	Россия	CHMF	Горнодобывающая промышленность и металлургия
9	13	En+ Group	Россия	ENPG	Горнодобывающая промышленность и металлургия
10	14	Группа «Татнефть»	Россия	TATN	Интегрированные нефтегазовые компании
11	15	Московская Биржа	Россия	MOEX	Ценные бумаги и товарные биржи
12	18	Магнитогорский металлургический комбинат	Россия	MAGN	Производство и обработка металлов
13	19	НОВАТЭК	Россия	NVTK	Интегрированные нефтегазовые компании
14	21	Русал	Россия	RUAL	Горнодобывающая промышленность и металлургия
15	26	Аэрофлот – Российские авиалинии	Россия	AFLT	Авиакомпании

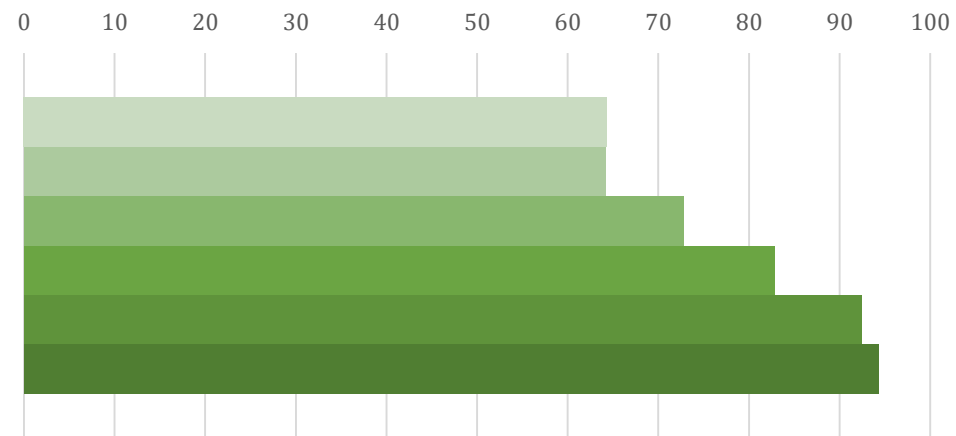
# Средние значения компаний Индекса МосБиржи-RAEX ESG

Показатели с наименьшим раскрытием



- Биоразнообразие
- Возобновляемая энергия
- Адаптация к изменениям климата
- Охрана здоровья и безопасность труда
- Структура собственности
- Управление рисками

Показатели с лучшим раскрытием



- Водопользование
- Управление отходами и переработка отходов
- Выбросы парниковых газов
- Права человека
- Деловая этика
- Раскрытие информации в области ESG / устойчивого развития

## Обобщенный «портрет» компании Индекса МосБиржи-RAEX ESG

- Регулярно выпускает нефинансовую отчетность в виде отчета об устойчивом развитии или интегрированного отчета.
- Раскрывает политики, программы, стратегии в публичном доступе. В отчете дает уточнение, комментарии к целям и достижениям по программам за отчетный период.
- Раскрывает численные данные в отчете или публикует отдельный ESG databook.
- Численные данные позволяют построить тренды за 3-4 летний период, которые демонстрируют результаты компаний в среднесрочной ретроспективе .

## Планы развития RAEX на 2025 год

### *Совместно с Московской биржей:*

- Развитие Индекса МосБиржи-RAEX ESG сбалансированный, в том числе за счет расширение списка участников.

### *Собственные проекты:*

- Совершенствование методики на основе анализа первых результатов применения новых стандартов IFRS в сфере нефинансовой отчетности в России и за рубежом.
- Развитие библиотеки лучших корпоративных практик в области устойчивого развития из отчетности российских и международных компаний.
- Обновление семейства субрэнкингов по основным направлениям устойчивого развития и отраслям экономики.

Благодарим за внимание!



**ООО «РАЭКС-АНАЛИТИКА»**

127006, Москва,  
Весковский переулок, дом 3, этаж 3

Телефон: +7 (495) 617-07-77

[www.raex-rr.com](http://www.raex-rr.com)

[sales@raex-a.ru](mailto:sales@raex-a.ru)