



ESG рейтинг
Липецкой области

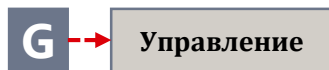
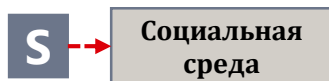
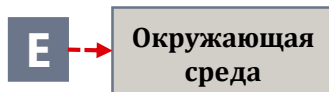
Москва 27 сентября 2023 года

Устойчивое развитие региона



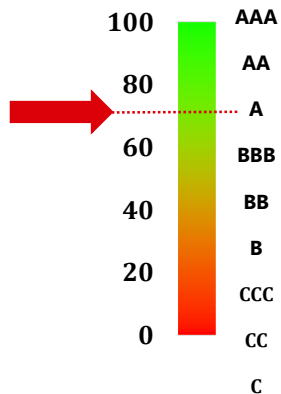
Рейтинг ESG

ESG?



Что такое рейтинг ESG?

Показатель того, насколько хорошо объект рейтинговой оценки управляет своей подверженностью экологическим, социальным и управленческим рискам и возможностями.




Какие преимущества?

Для инвесторов



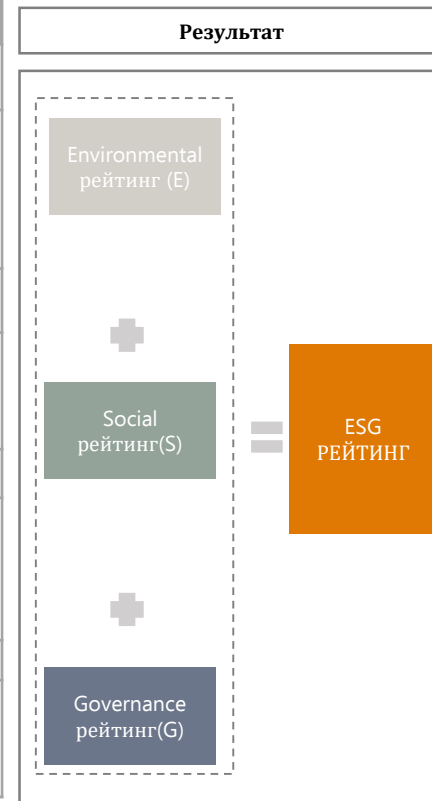
Для субъекта, получившего рейтинг



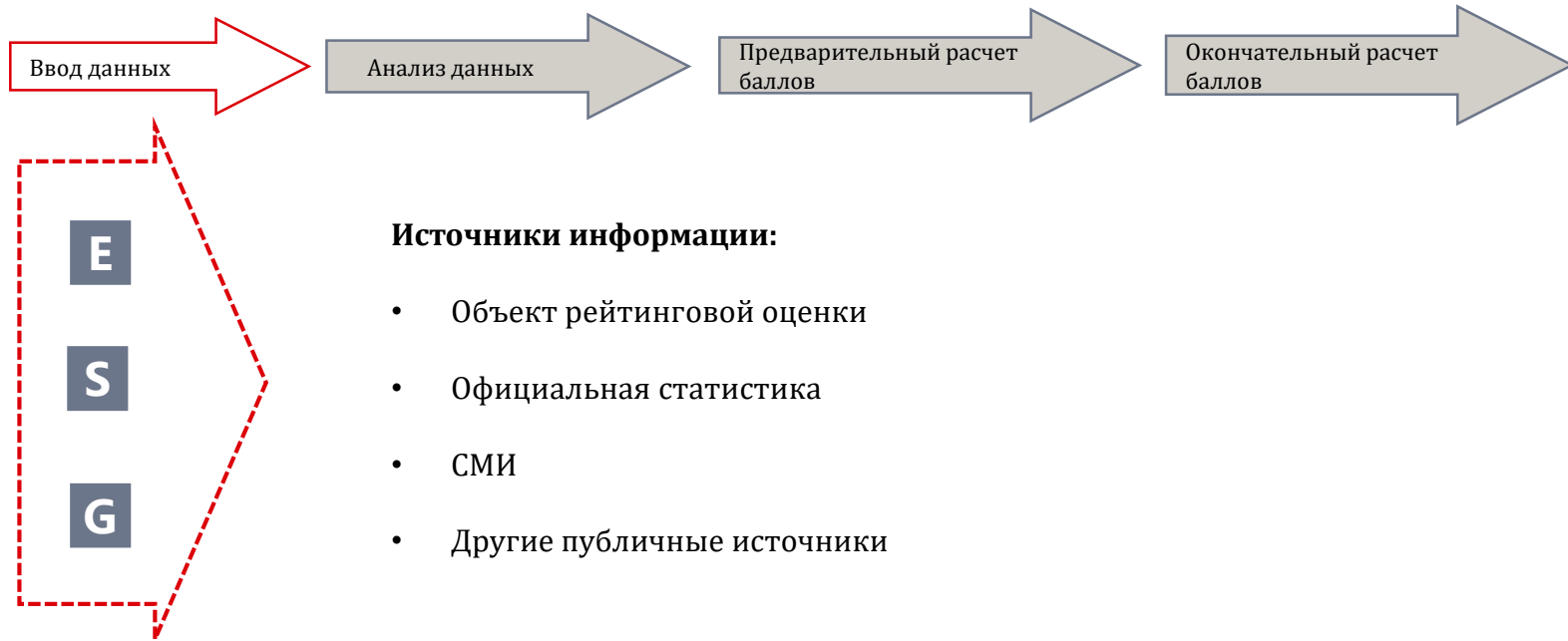
Сигнал для инвесторов и потребителей

Методология ESG-рейтинга региона

| Environmental | Social | Governance |
|---|---|---|
| <p>Экологические риски и возможности</p> <ul style="list-style-type: none"> • текущие и потенциальные экологические риски • действия по снижению рисков • использование экологических возможностей | <p>Социальные программы</p> <ul style="list-style-type: none"> • социальная поддержка образование • здравоохранение • безопасность | <p>Политические риски и поддержка администрации</p> <ul style="list-style-type: none"> • стабильность органов власти • политические конфликты • поддержка власти населением • позиции губернатора/региона в рейтингах/рэнкингах |
| <p>Экологическая эффективность</p> <ul style="list-style-type: none"> • наличие экологической политики • оценка эффективности экологической политики | <p>Социальная ответственность</p> <ul style="list-style-type: none"> • социально ответственные отрасли • программы социальной ответственности | <p>Инвестиционная привлекательность</p> <ul style="list-style-type: none"> • оценка бизнес климата • наличие индустриальных парков • наличие СЭЗ / торговых зон |
| <p>Экологические программы</p> <ul style="list-style-type: none"> • финансирование экологических программ из регионального бюджета • оценка эффективности использования бюджета | <p>Социальные инвестиции</p> <ul style="list-style-type: none"> • наличие социальные инвестиции ГЧП • эффективность инвестиций ГЧП | <p>Прозрачность и коррупция</p> <ul style="list-style-type: none"> • прозрачность органов власти • практики оценки регулирующего воздействия (ОРВ) • оценка анти-коррупционных практик |
| | | <p>Управления бюджетом</p> <ul style="list-style-type: none"> • качество бюджетного планирования и управления • налоговые льготы для бизнеса и инвесторов |



Процесс присвоения рейтинга ESG



Процесс присвоения рейтинга ESG



Процесс присвоения рейтинга ESG

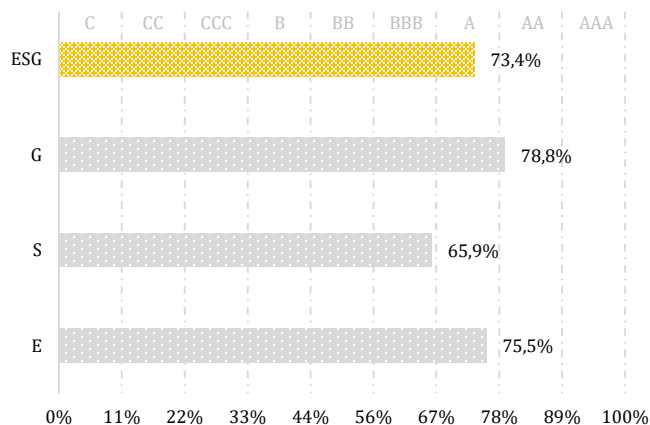


Рейтинг ESG Липецкой области

ESG оценка и рейтинг по разделам

ESG: A[esg]

- E: A[e]
- S: BBB[s]
- G: AA[g]



A[esg] 67-78%

Позиция региона выше среднего.
Требуются незначительные дальнейшие действия или они вообще не требуются, но объект может получить выгоду от любого дополнительного улучшения или инновации.



Окружающая среда

| Подфактор | Балл |
|---|------|
| Экологические риски | 25% |
| Экологические возможности | 74% |
| Имплементация экологической политики и прозрачность | 100% |
| Бюджетные расходы и эффективность | 75% |

Регион продолжает реализацию комплексных экологических программ, способствующих снижению воздействия на окружающую среду. Правительство Липецкой области в рамках национального проекта «Экология» продолжила реализацию региональных проектов: «Чистый воздух», «Чистая страна», «Комплексная система обращения с твердыми коммунальными отходами», «Сохранение уникальных водных объектов», «Сохранение лесов», «Чистая вода».

Высокий уровень использования экологических возможностей В регионе используются технологии с положительным эффектом для экологии: возобновляемые источники энергии, биотопливо, энергоэффективное наружное освещение и экологичные виды топлива для общественного транспорта. Рассматривается возможность использования биогаза в качестве альтернативного источника энергии. При организации уличного освещения в регионе используются солнечная энергия, осветительные приборы оснащены датчиками движения.

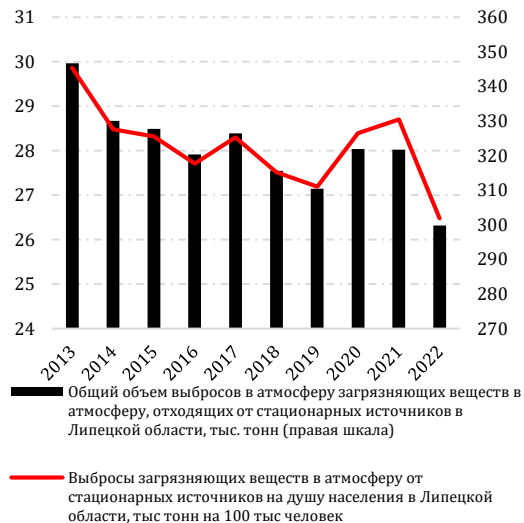
Высокое качество исполнения фискального бюджета и управления долгом. Расходы консолидированного бюджета 2022 года по разделу «Охрана окружающей среды» в расчете на одного местного жителя выросли и составили 566 рублей на человека против 136 рублей на человека в 2021 году.

Высокая подверженность экологическим рискам сохраняется, однако отмечается положительная динамика ряда показателей Липецкая область в определенной степени подвержена некоторым экологическим угрозам, связанным с деятельностью промышленных предприятий в регионе.

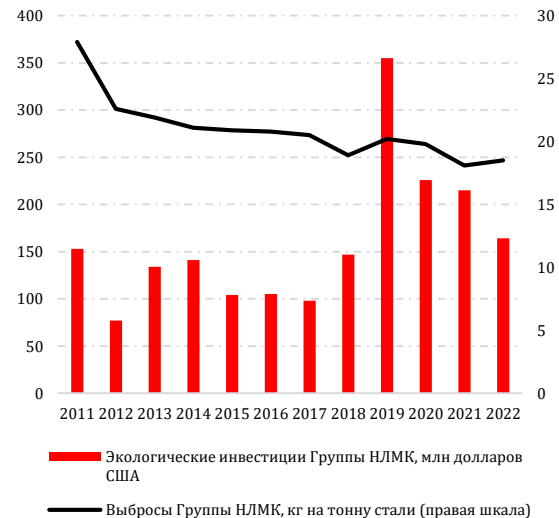
Окружающая среда

Основные экологические показатели Липецкой области

Промышленные показатели выбросов в атмосферу Липецкой области



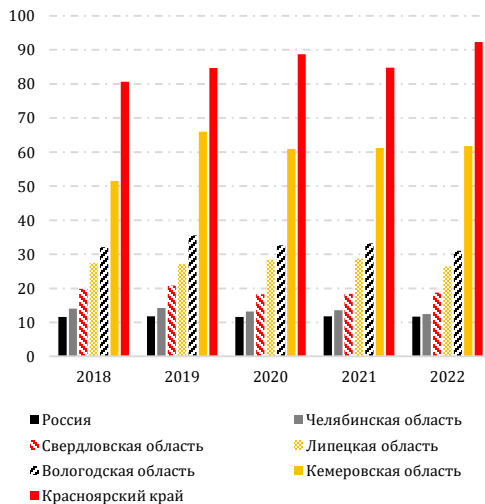
Экологические показатели Группы НЛМК



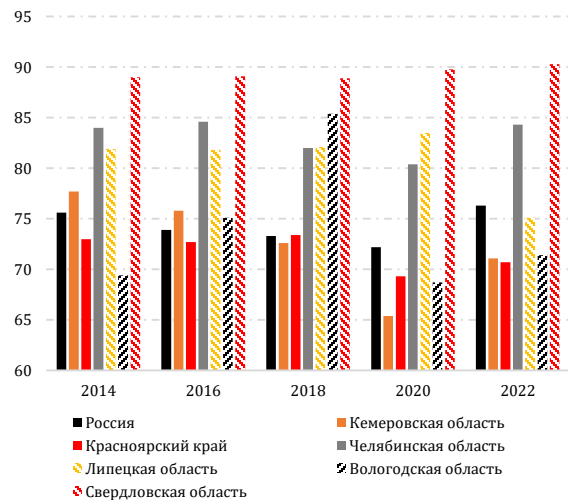
Окружающая среда

Основные экологические показатели Липецкой области

Выброс загрязняющих веществ в атмосферу на душу населения от стационарных источников, тыс. тонн на 100 тыс. человек



Доля уловленных и детоксицированных загрязняющих веществ воздуха в общем объеме выбросов из стационарных источников, %



Социальная среда

| Подфактор | Оценка |
|---|--------|
| Социальные льготы и функции социального обеспечения | 50% |
| Образование | 20% |
| Система здравоохранения | 100% |
| Безопасность | 100% |
| Социально ответственная отрасль | 28% |
| Социально ответственные программы | 59% |
| Государственно-частное партнерство | 100% |



Формирование приоритетов для социально ответственных отраслей и ограничений для спорных отраслей. В регионе разработана Стратегия социально-экономического развития Липецкой области до 2030 года. Также в регионе функционирует Агентство инвестиционного развития Липецкой области, помимо этого, действуют законы, накладывающие ограничения на такие спорные отрасли



Низкий уровень показателей образования. Доля занятых с высшим образованием, сопоставимая со средними значениями по стране – 29,7% против 30,3% в среднем по стране. Региональные университеты не включены в ведущие мировые и страновые рейтинги



Низкий уровень бедности наряду с приемлемыми социальными расходами на душу населения Наблюдается ежегодное снижение доли населения с доходами ниже прожиточного минимума в Липецкой области. На конец 2022 года этот показатель снизился до своего исторического минимума и составил 7,2%, что ниже по сравнению со средним показателем по стране



Низкий уровень младенческой смертности в сочетании с высоким уровнем государственных расходов на здравоохранение. В Липецкой области уровень младенческой смертности является минимальным по сравнению с регионами-аналогами и ниже среднего по России..



Низкий уровень преступности по сравнению со среднемировым дополняется приемлемым уровнем государственных расходов на безопасность в регионе. Число убийств на 100 тыс. человек в Липецкой области в 2022 году составило 3,9 против среднего показателя по стране 5,2



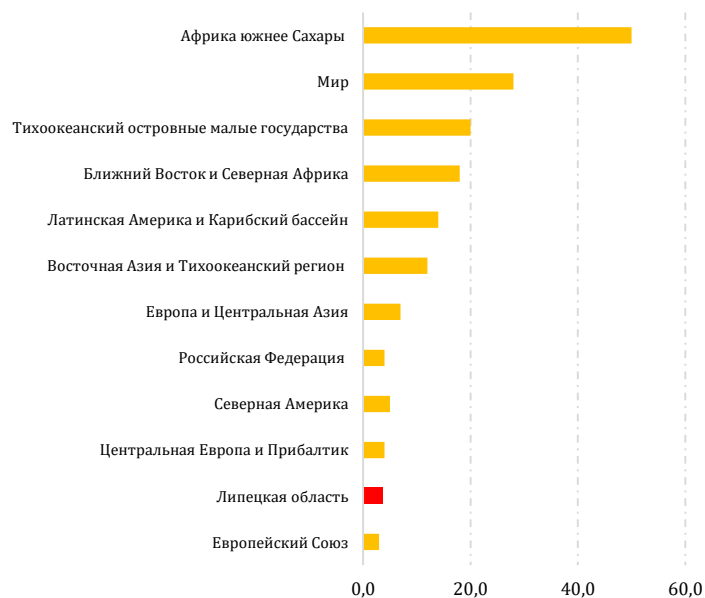
Наличие социально ориентированных проектов ГЧП и различных социальных программ. По результатам итоговой интегральной оценки всех факторов в рейтинге развития государственно-частного партнерства (ГЧП) в субъектах Российской Федерации в 2022 году Липецкая область заняла 12 место. По сравнению с 2021 годом регион поднялся в рейтинге на 42 места

Социальная среда

Уровень младенческой смертности в 2022 году,
смертей на 1000 детей



Уровень младенческой смертности, смертей на 1000
детей, международные сравнения



Управление

| Подфактор | Оценка |
|--|--------|
| Стабильность и поддержка правительства | 39% |
| Инвестиционная привлекательность / бизнес-климат | 100% |
| Индустриальные парки и свободные экономические зоны | 100% |
| Прозрачность регионального правительства в интернете | 76% |
| Практика оценки регулирующего воздействия (ОРВ) ИЛИ аналогичная практика | 100% |
| Антикоррупционная комиссия/отдел в областной администрации | 78% |
| Характеристики самообъявлений сотрудников органов управления | 90% |
| Качество бюджетного планирования | 43% |
| Качество исполнения фискального бюджета | 100% |
| Качество управления задолженностью | 100% |
| Налоговые вычеты и кредиты | 50% |



Низкий уровень политических рисков на фоне стабильности правительства Агентство отмечает отсутствие активных публичных политических конфликтов в регионе.



Высоко оценены инвестиционная инфраструктура региона и меры по поддержке бизнеса. Агентство отмечает наличие налоговых льгот, развитую инвестиционную инфраструктуру в регионе, представленной действующими индустриальными парками, промышленными технопарками, региональными особыми экономическими зонами, а также особой экономической зоной федерального уровня промышленно-производственного типа «Липецк».



Умеренно высокая оценка антикоррупционных процедур и проводимых мер по противодействию коррупции в регионе. В 2022 утверждена декларация конфликта интересов для лиц, поступающих на соответствующие должности государственной гражданской службы области



Умеренный уровень прозрачности региональных властей и разработанные процедуры оценки регулирующего воздействия с 2023 года процедура ОРВ стала обязательна для всех 20 муниципалитетов региона. официальный сайт Правительства Липецкой области имеет децентрализованную систему, что сказалось на понижении оценки.



Умеренно высокое качество исполнения бюджета и управления долгом в 2022 году. Липецкая область в 2022 году показала небольшую разницу между запланированными доходами и расходами бюджета по сравнению с исполненными (менее 10% по статье расходов и порядка 12% по статье доходов) и закончила год с незначительным дефицитом бюджета. По состоянию на 01.03.2023 краткосрочные долговые обязательства в регионе отсутствуют. Все первоочередные расходы областного бюджета, в том числе на оплату труда и социальные выплаты, также были профинансированы в полном объеме в установленные сроки.

27 сентября
2023 года

ESG-РЕЙТИНГ



СВИДЕТЕЛЬСТВО

Рейтинговый консорциум RAEX присвоил ESG-рейтинг

A[esg]

Факторы:

рейтинг экологической составляющей – A[e]

рейтинг социальной составляющей – BBB[s]

рейтинг управленческой составляющей – AA[g]

Липецкой области



В рейтинговый консорциум RAEX входят международная группа «РАЭК», рейтинговые агентства «РАЭК-Аналитика», RAEX-Eurore, Ассоциация составителей рейтингов и оператор данных РАЭК. RAEX принадлежат права на товарные знаки RX, RAEX, «Эксперт РА». Актуальные рейтинги – на сайте raex-rr.com



Генеральный директор
ООО «РАЭК-Аналитика»
Гришанков Д. Э.

Срок действия рейтинга: 27.09.2023 – 27.09.2024. Рейтинг может быть скорректирован в случае выявления новых данных, актуальная информация на сайте raex-rr.com.





ООО «РАЭК-АНАЛИТИКА»

127006, Москва,
Весковский переулок, дом 3, этаж 3

Телефон: +7 (495) 617-07-77
www.raex-a.ru
sales@raex-a.ru