

ОРГАНИЗАТОР:



ВЕБИНАР

12 июля 2023 года 14:00 МСК

Ответственное лесопользование в цепочках поставок компании «Свеза»



Вебинар 12 июля 2023

Ответственное лесопользование в цепочках поставок компании «Свеза»

- Описание риск-ориентированного подхода к системе управления цепочками поставок
- Этапы проведения проверок поставщиков (камеральные проверки до заключения договора всех поставщиков и полевые проверки до начала поставок основных поставщиков, особенности их проведения)
- Содержание проверок: основные экологические и социальные факторы, которые оцениваются в ходе проверок



СПИКЕРЫ:

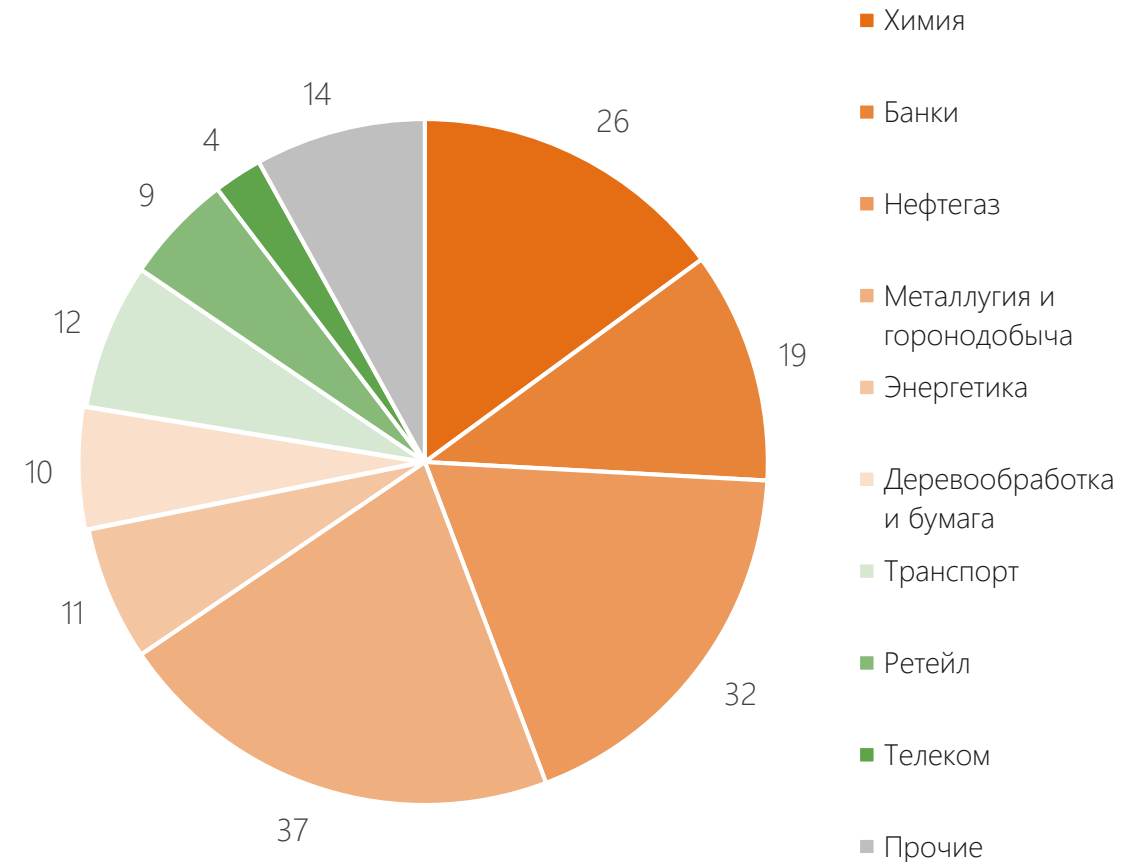


Корельская Марина,
менеджер по сертификации цепочек
поставок направления
«Лесообеспечение»
ООО «СВЕЗА-Лес», канд. техн. наук.

База ESG отчетов RAEX

- В рамках проекта базы независимых ESG отчетов RAEX охвачено **174 российских и казахстанских компаний** из **более чем 20 различных отраслей и секторов экономики**.
- Отчеты доступны для приобретения на платформе RAEX: <https://raex-sustainability.com/>, а также через платформу Refinitiv.
- Интеграция ESG отчетов и ESG Рэнкинга российских компаний.
- Инвесторы могут **использовать ESG отчеты** при формировании инвестиционного портфеля, соответствующего принципам ответственного инвестирования.

Структура ESG базы отчетов по отраслям



ESG рэнкинг – верхний рейтинговый диапазон

Компания	Код МОЕХ	Подотрасль	ESG Rank	ESG-рейтинг	E Rank	E-рейтинг	S Rank	S-рейтинг	G Rank	G-рейтинг	Год последней оцененной отчетности
ФосАгро	PHOR	Агрохимикаты	1	AA	3	AA	1	AA	1	AAA	2022
НЛМК	NLMK	Чёрная металлургия	2	AA	2	AA	3	AA	20	A	2021
Полюс	PLZL	Драгоценные металлы	3	AA	1	AAA	15	A	25	A	2021
Уралкалий		Агрохимикаты	4	A	8	BBB	2	AA	6	AA	2021
ЭЛС-Энерго (ex. Энел Россия)	ENRU	Электроэнергетика	6	A	10	BBB	11	A	3	AAA	2021
Полиметалл	POLY	Драгоценные металлы	7	A	5	A	7	A	12	AA	2021
МОСКОВСКИЙ КРЕДИТНЫЙ БАНК*	CBOM	Банки	8	A	7	A	16	A	8	AA	2021
Норникель	GMKN	Добыча прочих полезных ископаемых	5	A	6	A	4	A	5	AA	2022
Северсталь	CHMF	Чёрная металлургия	9	A	9	BBB	12	A	18	A	2021
ЛУКОЙЛ	LKOH	Интегрированные нефтегазовые компании	10	A	13	BBB	14	A	11	AA	2021
МТС	MTSS	Беспроводные телекоммуникационные услуги	11	A	35	B	6	A	4	AAA	2021
АФК Система	AFKS	Финансовые услуги	12	A	15	BBB	36	BBB	2	AAA	2021
Татнефть	TATN	Интегрированные нефтегазовые компании	13	A	18	BBB	13	A	7	AA	2021
Яндекс	YNDX	Программное обеспечение и услуги	14	A	24	BB	8	A	16	A	2021
Московская Биржа	MOEX	Специализированные финансовые услуги	15	A	4	A	43	BB	10	AA	2021

ESG рэнкинг – средний рейтинговый диапазон

Компания	ESG Rank	ESG-рейтинг
Зарубежнефть	16	BVB
Юнипро	17	BVB
Роснефть	18	BVB
Русал	19	BVB
НОВАТЭК	20	BVB
ТрансКонтейнер	21	BVB
ЕВРАЗ	22	BVB
СУЭК	23	BVB
УРАЛХИМ	24	BVB
Сахалин Энерджи	25	BVB
РусГидро	26	BVB
ММК	27	BVB
Интер РАО	28	BVB
АЛРОСА	29	BVB
Агрохолдинг «СТЕПЬ»	30	BVB
Группа Газпром	31	BVB
Россети	32	BVB
ВымпелКом	33	BVB

Компания	ESG Rank	ESG-рейтинг
Группа ЛСР	34	BB
X5 Retail Group	35	BB
En+ Group	36	BB
Аэрофлот	37	BB
Ростелеком	38	BB
ЕвроХим	39	BB
Segezha Group	40	BB
Магнит	41	BB
ФСК ЕЭС	42	BB
Детский Мир	43	BB
МЕТАЛЛОИНВЕСТ	44	BB
Росатом	45	BB
Селигдар	46	BB
GV Gold (ПАО «Высочайший»)	47	BB
Сбер	48	BB
Российские железные дороги	49	BB
Совкомбанк	50	BB
Группа ВТБ	51	BB
Банк "ФК Открытие"	52	BB
Группа Илим	53	BB

Компания	ESG Rank	ESG-рейтинг
Распадская	54	B
Транснефть	55	B
ЮниКредит Банк	56	B
АК БАРС Банк	57	B
Mail.ru Group	58	B
СИБУР	59	B
Русагро	60	B
РОСБАНК	61	B
Архангельский ЦБК	62	B
Банк "Санкт-Петербург"	63	B
М.Видео-Эльдорадо	64	B
Тинькофф банк	65	B
Райффайзенбанк	66	B
ТНС энерго	67	B
Куйбышевазот	68	B
Россельхозбанк	69	B
Компания «Свеза»	70	B

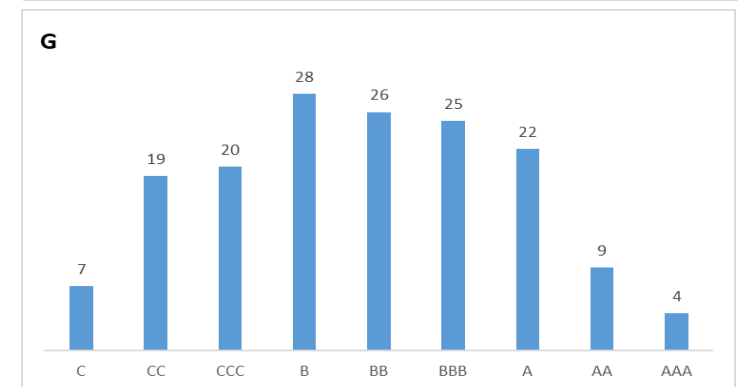
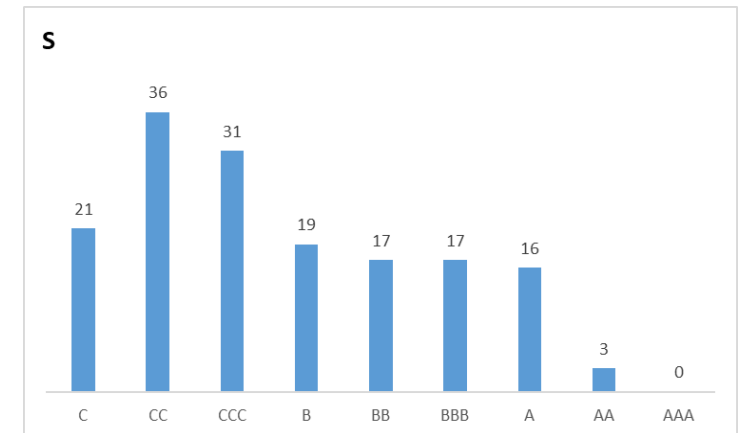
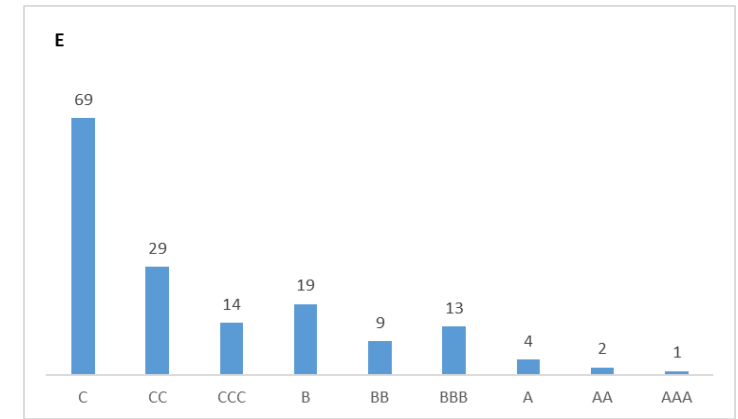
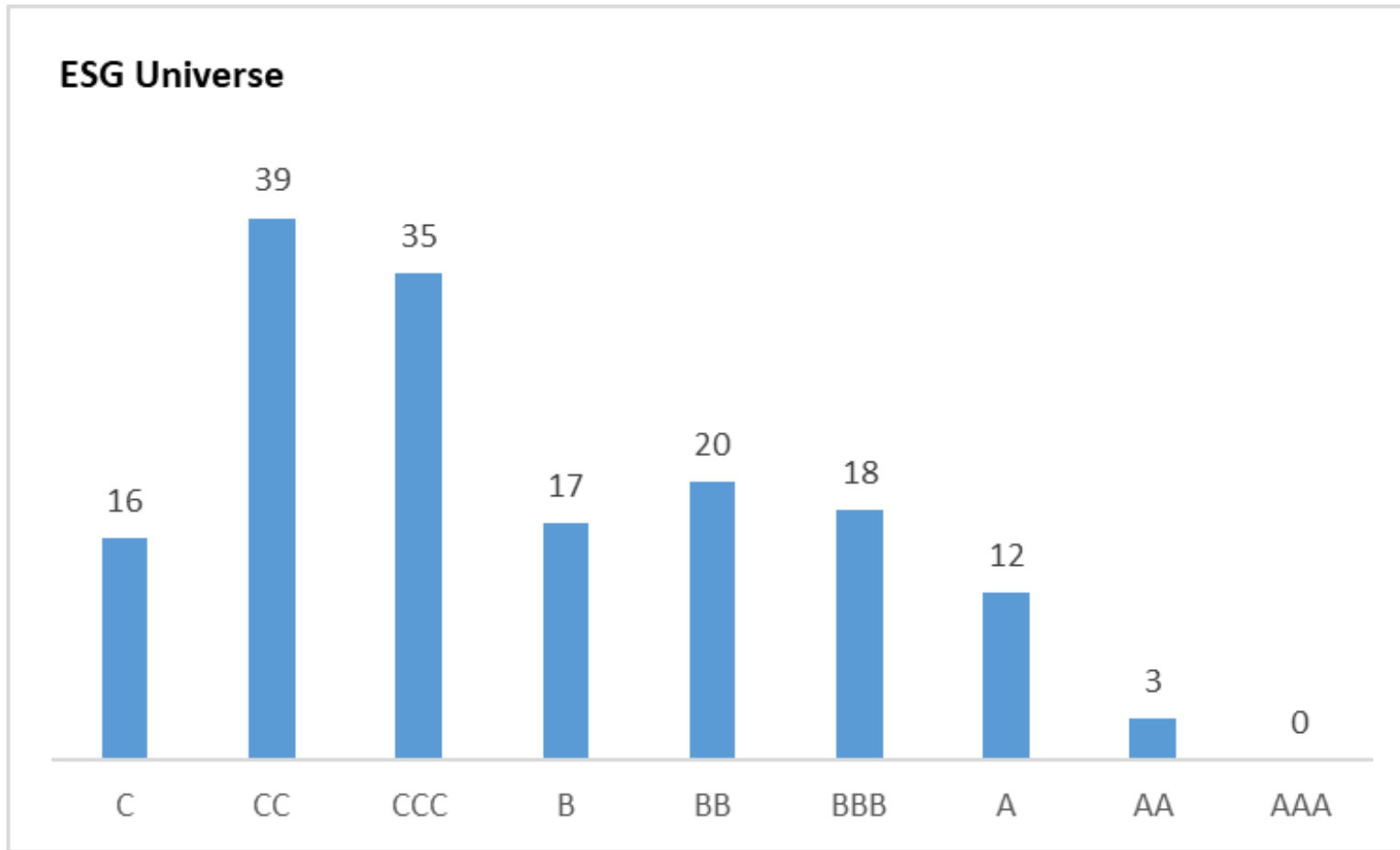
ESG рэнкинг – нижний рейтинговый диапазон

Компания	ESG Rank	ESG-рейтинг
Лента	71	ССС
Globaltrans	72	ССС
Газпромбанк	73	ССС
Совкомфлот	74	ССС
Ситибанк	75	ССС
Соликамскбумпром	76	ССС
Группа ЧТПЗ	77	ССС
КАУСТИК	78	ССС
ОМК	79	ССС
Нижнекамскнефтехим	80	ССС
Группа О'КЕЙ	81	ССС
Транспортная группа FESCO	82	ССС
Сургутнефтегаз	83	ССС
Банк "ВБРР"	84	ССС
Метафракс Кемикалс	85	ССС
Иркутская нефтяная компания	86	ССС
Башкирская содовая компания	87	ССС
Группа «Сибантрацит»	88	ССС
Ашинский металлургический завод (АМЕТ)	89	ССС
Промсвязьбанк	90	ССС
Квадра — Генерирующая компания	91	ССС
ЧФМК	92	ССС
Международный аэропорт Шереметьево	93	ССС
Пигмент	94	ССС
УК «Кузбассразрезуголь»	95	ССС
РуссНефть	96	ССС
Мечел	97	ССС
Монди СЛПК	98	ССС
Трансмашхолдинг	99	ССС
Nordgold	100	ССС
Казаньоргсинтез	101	ССС

Компания	ESG Rank	ESG-рейтинг
АКБ "НОВИКОМБАНК"	102	ССС
Мегафон	103	ССС
Группа Акрон	104	ССС
Дикси	105	ССС
Объединенная авиастроительная корпорация	106	СС
Объединенная судостроительная корпорация	107	СС
ВСМПО-Ависма	108	СС
Ямал СПГ	109	СС
ГАЗ	110	СС
РусВинил	111	СС
Русская Медная Компания	112	СС
Т Плюс	113	СС
Группа компаний «Титан»	114	СС
Городской супермаркет (Азбука вкуса)	115	СС
Первая Грузовая Компания	116	СС
ТГК-2	117	СС
Славнефть	118	СС
Русский Уголь	119	СС
Группа Компаний ПИК	120	СС
Сибуглемет	121	СС
Стройсервис	122	СС
Global Ports	123	СС
УГМК	124	СС
ТМК	125	СС
Башнефть	126	СС
Новороссийский морской торговый порт	127	СС
Газпром Нефть	128	СС
S7 Airlines (Авиакомпания «Сибирь»)	129	СС
ЮТэйр	130	СС
Сусуманзолото	131	СС
ВкусВилл	132	СС

Компания	ESG Rank	ESG-рейтинг
АБ "РОССИЯ"	133	СС
КАМАЗ	134	СС
Альфа-Банк	135	СС
Прииск Соловьевский	136	СС
ТАИФ-НК	137	СС
ННК (Нефтегазхолдинг)	138	СС
Highland Gold Mining	139	СС
Омск Карбон Групп	140	СС
Синара	141	СС
Фирма «Август»	142	СС
СДС Азот	143	СС
Группа ПОЛИПЛАСТИК	144	СС
НК Нефтиса	145	С
Карелия Палп	146	С
Щёкиноазот	147	С
Тольяттиазот	148	С
Кордиант	149	С
Тетра Пак	150	С
Промышленно-металлургический холдинг	151	С
Южуралзолото Группа Компаний	152	С
ГК «ТИТАН»	153	С
Золоторудная Компания ПАВЛИК	154	С
МИНУДОБРЕНИЯ	155	С
Проктер энд Гэмбл	156-160	М
УРМ Чудово	156-160	М
Хенкель	156-160	М
Петропавловск	156-160	М
Нокиан Тайерс	156-160	М

ESG рейтинг – распределение участников



RAEX Топ-50 цепочки поставок



Основную цель этой публикации мы видим в

- содействии развитию ESG-повестки в нашей стране,
- помощи в понимании ее текущего состояния,
- поиске ориентиров и лучших практик

РАЕХ Топ-50 Цепочка поставок											
ранжированный список оценок внедрения ответственных практик в цепочках поставок											
Название	Подотрасль	Ранк	Оценка	Окружающая среда				Социальные вопросы			
				Total	Политики	Отчетность	Эффективность	Total	Политики	Отчетность	Эффективность
ЭЛС-Энерго (ex. Энел Россия)	Электроэнергетика	1	156	AA	AAA	AAA	A	A	AAA	AAA	BBB
НЛМК	Чёрная металлургия	2	155	AAA	AA	AAA	AAA	BBB	AAA	AAA	B
Полюс	Драгоценные металлы	3	154	AA	AAA	AA	AA	BBB	AA	BBB	BBB
Компания «Свеза»	Деревообработка	4	153	AA	AAA	AAA	A	A	A	BB	A
Русал	Производство алюминия	5	146	AAA	AAA	BB	AAA	BBB	AAA	AAA	B
Татнефть	Интегрированные нефтегазовые компании	6	135	BBB	AAA	BB	BBB	A	BB	CCC	AA
Сахалин Энерджи	Интегрированные нефтегазовые компании	7	131	BBB	AAA	BBB	BB	A	AAA	AAA	BBB
Северсталь	Чёрная металлургия	7	131	BBB	AA	BB	BBB	A	AAA	A	BBB
УРАЛХИМ	Агрохимикаты	9	125	BB	AAA	AA	B	A	AAA	AA	BBB
Полиметалл	Драгоценные металлы	10	124	BBB	A	BBB	BBB	BBB	BBB	BB	BBB
МТС	Беспроводные телекоммуникационные услуги	11	110	BB	AAA	BB	BB	BB	AAA	BB	BB
СУЭК	Угольная промышленность	12	109	BB	A	BBB	BB	BB	BB	CCC	BBB
АЛРОСА	Драгоценные металлы и минералы	13	105	BB	AAA	CCC	BB	BB	AAA	BB	BB
ЛУКОЙЛ	Интегрированные нефтегазовые компании	14	105	B	BB	CCC	B	A	AAA	A	BBB
Детский Мир	Розничная торговля детскими товарами	15	104	BBB	AA	B	BBB	B	A	BB	B
Уралкалий	Агрохимикаты	16	101	BB	A	BBB	B	BB	A	BBB	BB
Московская Биржа	Специализированные финансовые услуги	17	100	AAA	AAA	AAA	AAA	C	C	C	C
ФосАгро	Агрохимикаты	18	99	BB	A	BBB	BB	B	BB	BBB	B
Магнит	Розничная торговля продуктами питания	19	95	BB	BB	CCC	BB	BB	BB	BB	BB
Росатом	Атомная энергетика	20	93	BB	AAA	BB	B	BB	AAA	BB	B
Яндекс	Программное обеспечение и услуги	21	91	B	BB	CCC	B	BB	AAA	BB	BB
НОВАТЭК	Интегрированные нефтегазовые компании	21	91	B	A	B	B	BB	A	B	BB
Роснефть	Интегрированные нефтегазовые компании	23	89	B	A	CC	B	BB	A	BB	BB
МЕТАЛЛОИНВЕСТ	Чёрная металлургия	23	89	BBB	CC	BBB	BBB	CCC	BB	C	B
Зарубежнефть	Интегрированные нефтегазовые компании	25	88	BB	B	CCC	BBB	B	B	CCC	B
Юнипро	Электроэнергетика	26	86	BB	A	BB	BB	B	BB	CC	B
МОСКОВСКИЙ КРЕДИТНЫЙ БАНК*	Банки	27	85	BB	AAA	BB	B	B	A	CCC	B
Интер РАО	Электроэнергетика	28	83	B	AAA	CCC	B	B	AAA	CCC	B
ЕвроХим	Агрохимикаты	28	83	B	BB	CC	BB	B	BBB	B	B
Райффайзенбанк	Банки	30	81	CCC	CCC	CC	B	BB	BB	BB	BB
Транснефть	Транспортировка нефти	31	79	CCC	C	C	B	BB	C	C	A
Агрохолдинг «СТЕПЬ»	Сельскохозяйственная продукция	32	78	CCC	B	C	B	BB	AA	BBB	B
Норникель	Добыча прочих полезных ископаемых	33	73	BB	AAA	CCC	BB	CCC	BB	C	CCC
GV Gold (ПАО «Высочайший»)	Драгоценные металлы	34	71	CCC	BB	C	B	B	CCC	CC	BB
Газпромбанк	Банки	35	69	B	CC	CC	BB	CCC	B	C	B
ЕВРАЗ	Чёрная металлургия	36	68	B	BB	CC	B	B	BB	CC	B
Группа «Сибантрацит»	Угольная промышленность	37	68	B	BB	CCC	B	CCC	BB	C	B
АФК Система	Финансовые услуги	38	66	B	CCC	C	BB	CCC	CCC	C	B
ТрансКонтейнер	Контейнерный оператор	39	64	B	BB	BB	B	CCC	BB	C	CCC
Группа ЛСР	Строительство	40	63	CCC	CCC	CC	B	CCC	CCC	CC	B
Нижнекамскнефтехим	Сырьевая химия	40	63	CCC	BB	C	B	CCC	BB	C	B
Карелия Палп	Целлюлозно-бумажная промышленность	42	60	B	BB	CC	BB	CC	C	C	CCC
Группа О'КЕЙ	Розничная торговля продуктами питания	43	58	C	C	C	C	BBB	C	CCC	A
Ростелеком	Интегрированные телекоммуникационные услуги	43	58	CCC	CCC	C	B	CCC	CCC	C	B
Русская Медная Компания	Производство меди	43	58	CCC	CCC	C	B	CCC	CCC	C	B
Архангельский ЦБК	Целлюлозно-бумажная промышленность	43	58	CCC	C	CCC	B	CCC	C	C	B
Аэрофлот	Авиакомпания	47	56	CC	C	C	CCC	B	CCC	BB	B
Группа Газпром	Интегрированные нефтегазовые компании	47	56	B	AAA	CC	B	CC	C	C	CCC
Россельхозбанк	Банки	49	55	CC	C	C	CCC	B	CCC	C	BB
Городской супермаркет (Азбука вкуса)	Розничная торговля продуктами питания	50	55	CCC	CC	C	B	CCC	CC	C	B

RAEX Топ-50 цепочки поставок



Десятка лидеров списка:

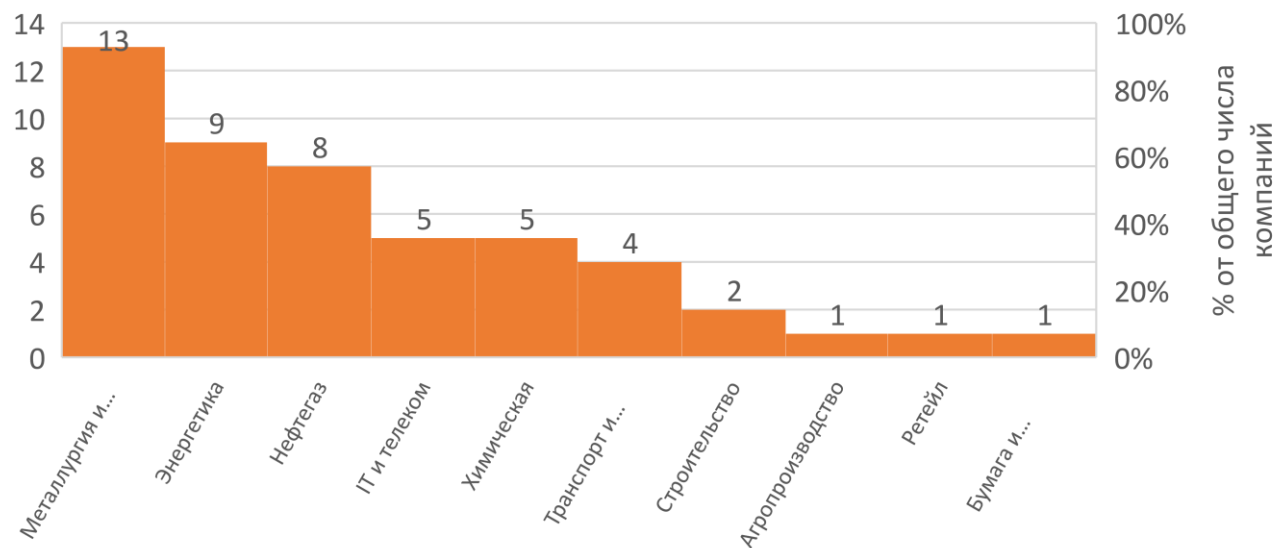
RAEX Supply Chains Top-50 ranked score list											
Name	Industry	Rank	Score	Environmental controls				Social controls			
				Environmental controls: Total	Environmental controls: Policies	Environmental controls: Reporting	Environmental controls: Performance	Social controls: Total	Social controls: Policies	Social controls: Reporting	Social controls: Performance
EL5-Energo (ex.Enel Russia)	Energy	1	156	AA	AAA	AAA	A	A	AAA	AAA	BBB
NLMK	Metals&Mining	2	155	AAA	AA	AAA	AAA	BBB	AAA	AAA	B
Polyus	Metals&Mining	3	154	AA	AAA	AA	AA	BBB	AA	BBB	BBB
Sveza	Paper & Forest Products	4	153	AA	AAA	AAA	A	A	A	BB	A
Rusal	Metals&Mining	5	146	AAA	AAA	BB	AAA	BBB	AAA	AAA	B
Tatneft	Oil&Gas	6	135	BBB	AAA	BB	BBB	A	BB	CCC	AA
Sakhalin Energy	Oil&Gas	7	131	BBB	AAA	BBB	BB	A	AAA	AAA	BBB
Severstal	Metals&Mining	7	131	BBB	AA	BB	BBB	A	AAA	A	BBB
URALCHEM Group	Chemicals	9	125	BB	AAA	AA	B	A	AAA	AA	BBB
Polymetal	Metals&Mining	10	124	BBB	A	BBB	BBB	BBB	BBB	BB	BBB

Наиболее сбалансированными практиками в области цепочек поставок, по оценке RAEX, обладает компания «ЭЛ5-Энерго» (бывшая «Энел Россия»). Далее с минимальным отрывом в один балл расположились НЛМК, «Полюс», «Свеза». В целом же десятка лидеров сегодняшнего списка не удивляет разнообразием отраслей: металлургия, нефтегаз, по одному представителю химии, деревообработки, энергетики.

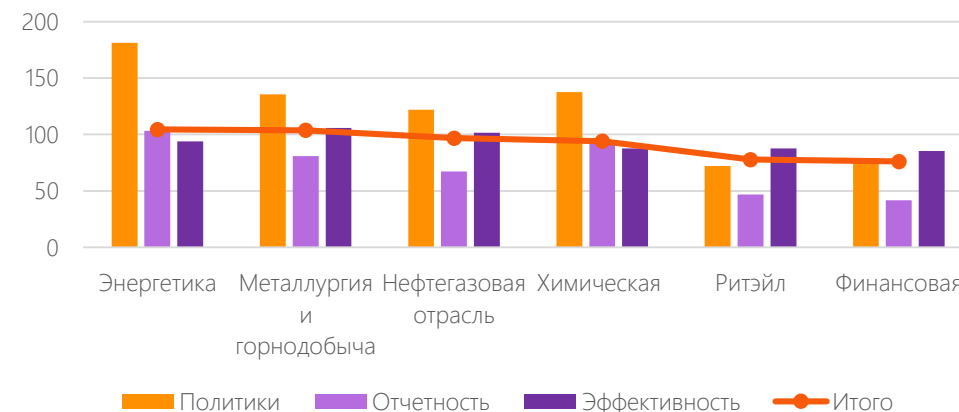
RAEX Топ-50 цепочка поставок, общие выводы



Отраслевая структура рэнкинга



Средние баллы по оценке политик, отчётности и показателей компаний в разбивке по отраслям



Отраслевое распределение списка топ-50 показывает, что половину всех компаний списка составляют всего две отрасли – металлургия и нефтегаз. Далее распределение становится равномернее. Замыкают список строительная отрасль и агропроизводство. Далее, согласно анализу средних оценок политик, отчётности и показателей компаний по отраслям можно сделать вывод, что компании энергетического сектора отличаются высоким качеством подготовки политик по взаимодействию с поставщиками, в то время как компании металлургической и нефтегазовой отрасли публикуют конкретные показатели, раскрывающие взаимодействие с поставщиками в области ESG.

Индекс МосБиржи – RAEX ESG-сбалансированный

Индекс акций, состоящий из 15 акций эмитентов с наибольшими значениями ESG-рэнкинга от агентства RAEX.

Значение 11.07.2023 18:50:00		Изменение к закрытию,%	
	880,65		-0,1%
Открытие	880,65	Предыдущее закрытие	881,49
Максимальное	880,65	Макс. за год	881,64
Минимальное	880,65	Мин. за год	724,41
Объем торгов, руб	21 424 814 809	Изм. с начала месяца, %	2,31%
Капитализация, руб	103 098 590 387,51	Изм. с начала года, %	-
Валюта	RUB	Делитель	-

ОСНОВНЫЕ ПАРАМЕТРЫ

Код индекса	MESG
Код Bloomberg	
Код Reuters	
Код ISIN	
Тип индекса	Индекс МосБиржи – RAEX ESG сбалансированный
Количество акций в списке	Переменное
Время расчета (Московское время)	18:50
Периодичность расчета Индекса	1 раз в день
Начало расчета	18 декабря 2020г.
Начальное значение	1000
Ограничение на вес одного эмитента	
Сроки изменения списка индекса	1 раз в год

14.04.2023 MESG : 807,65, Объем: 19 717 500 000



RAEX – Контакты

Телеграм-канал
RAEX Sustainability



Новости и события, посвященные ESG,
ЦУР и финансовым инструментам
устойчивого развития

[@raex_sustainability](https://t.me/raex_sustainability)

ООО «РАЭКС Аналитика»,
Москва, Весковский переулок, стр. 3,
+7 (495) 617-07-77

E-mail: sales@raex-a.ru
<https://raex-rr.com/>

Rating-Agentur Expert RA GmbH (RAEX-Europe)

Walter-Kolb-Strasse 9-11,
60594 Франкфурт-на-Майне, Германия
E-mail: info@raexpert.eu
www.raexpert.eu