

ОРГАНИЗАТОР:



ВЕБИНАР

14 июня 2023 года 14:00 МСК

Инклюзия и многообразие в рамках корпоративной культуры, лучшие практики для бизнеса



Вебинар 14 июня 2023

Инклюзия и многообразие в рамках корпоративной культуры.

- Как подготовить программу по многообразию и инклюзивности?
- Какие существуют мероприятия по поддержке многообразия и инклюзивности ?
- Какие показатели многообразия и инклюзивности выбрать и как вести их учет?
- Инклюзивные эксперты и в чем плюсы сотрудничества с ними
- Комплексный подход в организации доступной среды: для чего он необходим и как его реализовать?

СПИКЕРЫ:



Ксения Бабат,
Основательница первой в России
консалтинговой компании по DEI
"Babat Consulting"

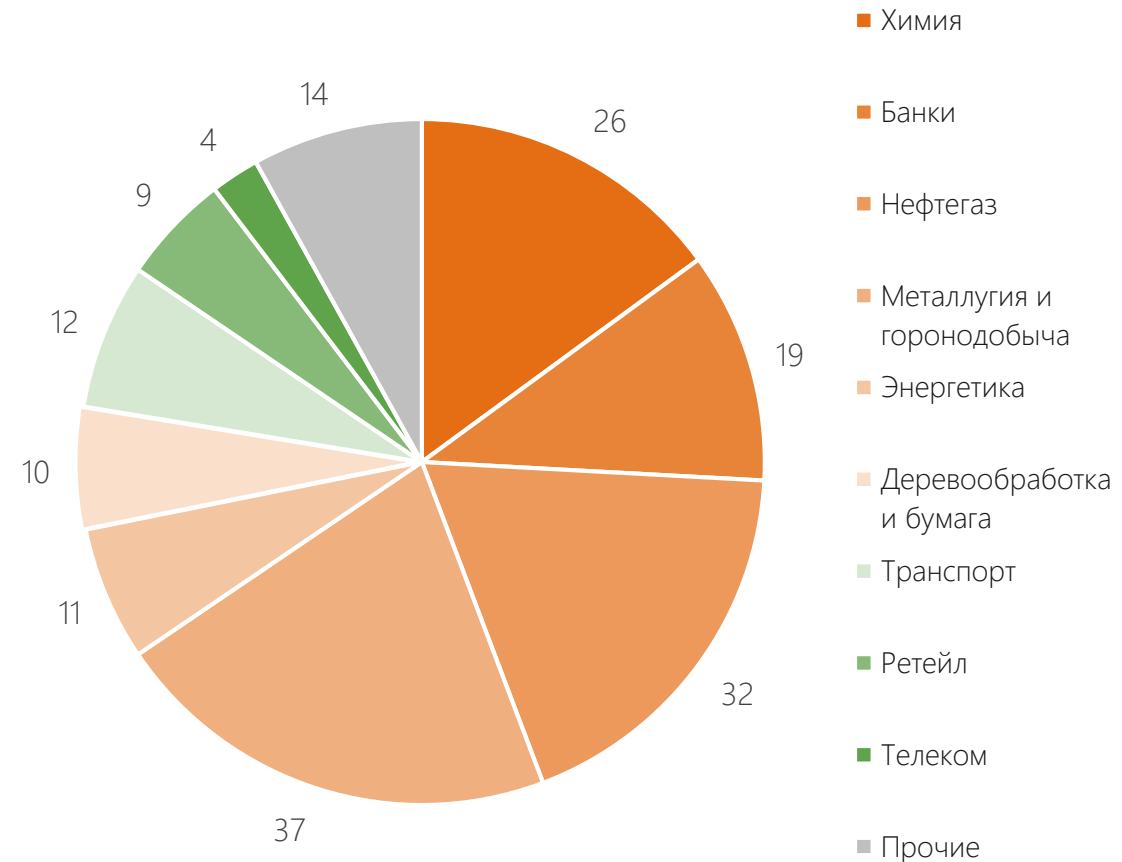


Наталья Беляева,
руководитель специальных проектов
Ассоциации «АУРА-Тех»,
руководитель Академии доступной
среды

База ESG отчетов RAEX-Europe

- В рамках проекта базы независимых ESG отчетов RAEX-Europe охвачено **174 российских и казахстанских компаний** из более чем 20 различных отраслей и секторов экономики.
- Отчеты доступны для приобретения на платформе RAEX-Europe: <https://raex-sustainability.com/>, а также через платформу Refinitiv.
- Интеграция ESG отчетов и ESG Рэнкинга российских компаний.
- Инвесторы могут **использовать ESG отчеты** при формировании инвестиционного портфеля, соответствующего принципам ответственного инвестирования.

Структура ESG базы отчетов по отраслям



ESG рэнкинг – верхний рейтинговый диапазон

Компания	Код МОЕХ	Подотрасль	ESG Rank	ESG-рейтинг	E Rank	E-рейтинг	S Rank	S-рейтинг	G Rank	G-рейтинг	Год последней оцененной отчетности
НЛМК	NLMK	Чёрная металлургия	1	AA	2	AA	2	AA	20	A	2021
Полюс	PLZL	Драгоценные металлы	2	AA	1	AAA	14	A	25	A	2021
Уралкалий		Агрохимикаты	3	A	6	BBB	1	AA	6	AA	2021
ЭЛ5-Энерго (ex. Энел Россия)	ENRU	Электроэнергетика	4	A	9	BBB	9	A	2	AAA	2021
Полиметалл	POLY	Драгоценные металлы	5	A	4	A	5	A	12	AA	2021
ФосАгро	PHOR	Агрохимикаты	6	A	8	BBB	11	A	5	AA	2021
МОСКОВСКИЙ КРЕДИТНЫЙ БАНК*	CBOM	Банки	7	A	5	A	15	A	8	AA	2021
Норникель	GMKN	Добыча прочих полезных ископаемых	8	A	13	BBB	19	A	4	AA	2021
Северсталь	CHMF	Чёрная металлургия	9	A	7	BBB	10	A	18	A	2021
ЛУКОЙЛ	LKOH	Интегрированные нефтегазовые компании	10	A	12	BBB	13	A	11	AA	2021
МТС	MTSS	Беспроводные телекоммуникационные услуги	11	A	36	B	4	A	3	AAA	2021
АФК Система	AFKS	Финансовые услуги	12	A	15	BBB	36	BBB	1	AAA	2021
Татнефть	TATN	Интегрированные нефтегазовые компании	13	A	18	BBB	12	A	7	AA	2021
Яндекс	YNDX	Программное обеспечение и услуги	14	A	24	BB	6	A	16	A	2021
Московская Биржа	MOEX	Специализированные финансовые услуги	15	A	3	A	43	BB	10	AA	2021

ESG рэнкинг – средний рейтинговый диапазон

Компания	ESG Rank	ESG-рейтинг
Зарубежнефть	16	BVB
Юнипро	17	BVB
Роснефть	18	BVB
Русал	19	BVB
НОВАТЭК	20	BVB
ТрансКонтейнер	21	BVB
ЕВРАЗ	22	BVB
СУЭК	23	BVB
УРАЛХИМ	24	BVB
Сахалин Энерджи	25	BVB
РусГидро	26	BVB
ММК	27	BVB
Интер РАО	28	BVB
АЛРОСА	29	BVB
Агрохолдинг «СТЕПЬ»	30	BVB
Группа Газпром	31	BVB
Россети	32	BVB
ВымпелКом	33	BVB
Группа ЛСР	34	BB
X5 Retail Group	35	BB
En+ Group	36	BB
Аэрофлот	37	BB
Ростелеком	38	BB
ЕвроХим	39	BB
Segezha Group	40	BB

Компания	ESG Rank	ESG-рейтинг
Магнит	41	BB
ФСК ЕЭС	42	BB
Детский Мир	43	BB
МЕТАЛЛОИНВЕСТ	44	BB
Росатом	45	BB
Селигдар	46	BB
GV Gold (ПАО «Высочайший»)	47	BB
Сбер	48	BB
Российские железные дороги	49	BB
Совкомбанк	50	BB
Группа ВТБ	51	BB
Банк "ФК Открытие"	52	BB
Распадская	53	B
Транснефть	54	B
Мегафон	55	B
УК «Кузбассразрезуголь»	56	B
Mail.ru Group	57	B
АК БАРС Банк	58	B
ЮниКредит Банк	59	B
СИБУР	60	B
Русатро	61	B
РОСБАНК	62	B
Global Ports	63	B
Банк "Санкт-Петербург"	64	B
М.Видео-Эльдорадо	65	B

Компания	ESG Rank	ESG-рейтинг
Тинькофф банк	66	B
Лента	67	B
Райффайзенбанк	68	B
ТНС энерго	69	B
Архангельский ЦБК	70	B
Группа Илим	71	B
Куйбышевазот	72	B
Новороссийский морской торговый порт	73	B
Россельхозбанк	74	B
Метафракс Кемикалс	75	B
Транспортная группа FESCO	76	B
Компания «Свеза»	77	B

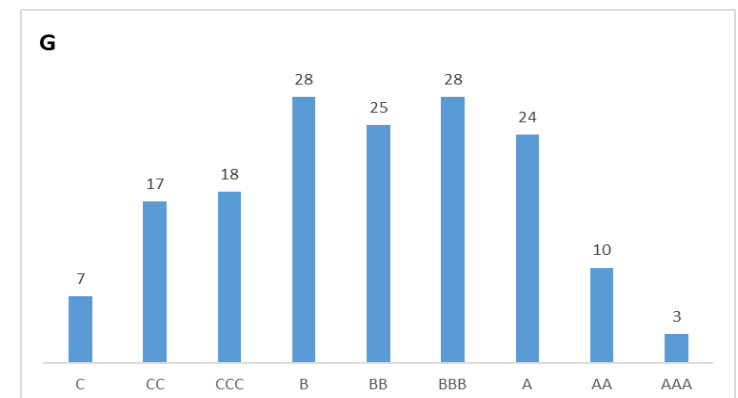
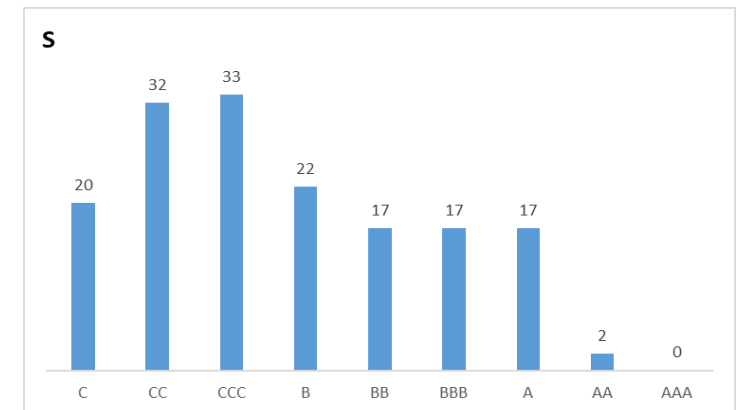
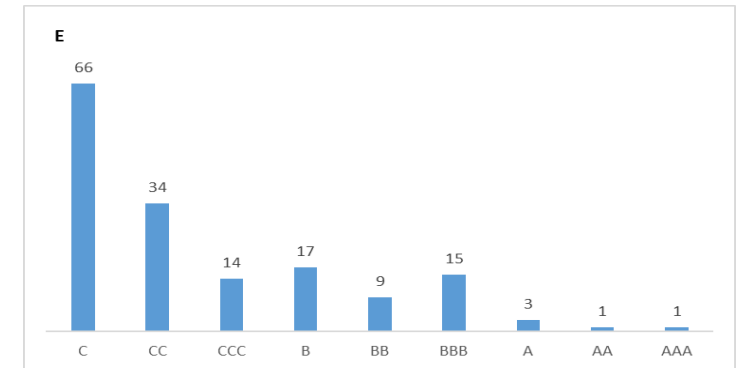
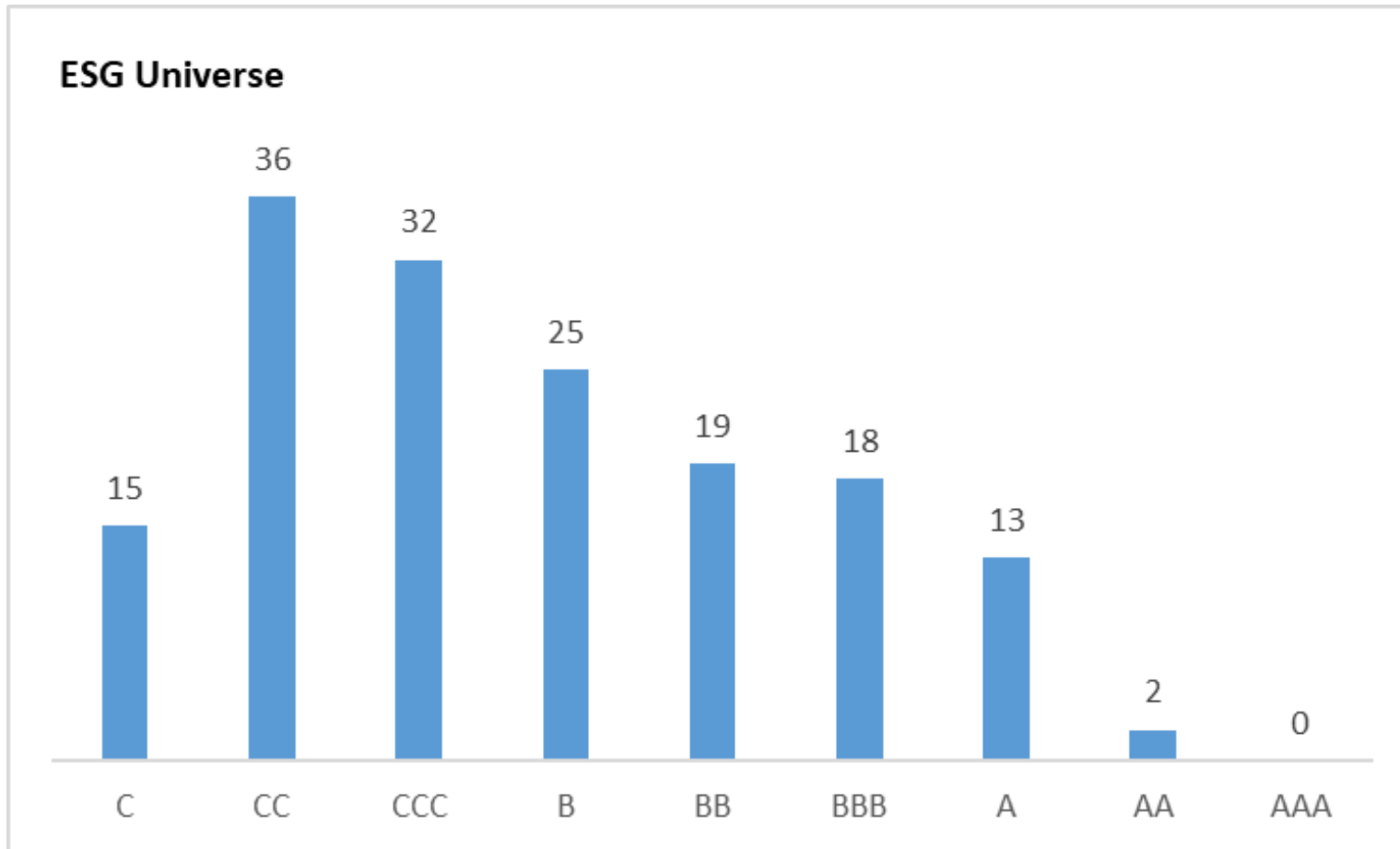
ESG рэнкинг – нижний рейтинговый диапазон

Компания	ESG Rank	ESG-рейтинг
Globaltrans	78	ССС
Газпромбанк	79	ССС
Совкомфлот	80	ССС
Монди СЛПК	81	ССС
Башнефть	82	ССС
Тольяттиазот	83	ССС
Ситибанк	84	ССС
Соликамскбумпром	85	ССС
Группа ЧТПЗ	86	ССС
КАУСТИК	87	ССС
ОМК	88	ССС
Нижнекамскнефтехим	89	ССС
Группа О'КЕЙ	90	ССС
Сургутнефтегаз	91	ССС
Банк "ВБРР"	92	ССС
Иркутская нефтяная компания	93	ССС
Башкирская содовая компания	94	ССС
Группа «Сибантрацит»	95	ССС
Ашинский металлургический завод (АМЕТ)	96	ССС
Промсвязьбанк	97	ССС
Квадра — Генерирующая компания	98	ССС
ЧФМК	99	ССС
Международный аэропорт Шереметьево	100	ССС
Пигмент	101	ССС
РуссНефть	102	ССС
Мечел	103	ССС
Трансмашхолдинг	104	ССС
Nordgold	105	ССС
Казаньоргсинтез	106	ССС
АКБ "НОВИКОМБАНК"	107	ССС
Группа Акрон	108	ССС
Дикси	109	ССС
Объединенная авиастроительная корпорация	110	СС
Объединенная судостроительная корпорация	111	СС
ВСМПО-Ависма	112	СС
Ямал СПГ	113	СС

Компания	ESG Rank	ESG-рейтинг
ГАЗ	114	СС
РусВинил	115	СС
Русская Медная Компания	116	СС
Т Плюс	117	СС
Группа компаний «Титан»	118	СС
Городской супермаркет (Азбука вкуса)	119	СС
Первая Грузовая Компания	120	СС
ТГК-2	121	СС
Славнефть	122	СС
Русский Уголь	123	СС
Группа Компаний ПИК	124	СС
Сибуглемет	125	СС
Стройсервис	126	СС
УГМК	127	СС
ТМК	128	СС
Газпром Нефть	129	СС
S7 Airlines (Авиакомпания «Сибирь»)	130	СС
ЮТэйр	131	СС
Сусуманзолото	132	СС
ВкусВилл	133	СС
АБ "РОССИЯ"	134	СС
КАМАЗ	135	СС
Альфа-Банк	136	СС
Прииск Соловьевский	137	СС
ТАИФ-НК	138	СС
ННК (Нефтегазхолдинг)	139	СС
Highland Gold Mining	140	СС
Омск Карбон Групп	141	СС
Синара	142	СС
Фирма «Август»	143	СС
СДС Азот	144	СС
Группа ПОЛИПЛАСТИК	145	СС
НК Нефтиса	146	С

Компания	ESG Rank	ESG-рейтинг
Карелия Палп	147	С
Щекиноазот	148	С
Кордиант	149	С
Тетра Пак	150	С
Промышленно-металлургический холдинг	151	С
Южуралзолото Группа Компаний	152	С
ГК «ТИТАН»	153	С
Золоторудная Компания ПАВЛИК	154	С
МИНУДОБРЕНИЯ	155	С
Проктер энд Гэмбл	156-160	М
УРМ Чудово	156-160	М
Хенкель	156-160	М
Петропавловск	156-160	М
Нокиан Тайерс	156-160	М

ESG рэнкинг – распределение участников



Индекс МосБиржи – RAEX ESG-сбалансированный

Индекс акций, состоящий из 15 акций эмитентов с наибольшими значениями ESG-рэнкинга от агентства RAEX.

03-05-2023 MESH : 783,54, Объем: 20 606 300 000

Значение 13.06.2023 18:50:00		Изменение к закрытию,%	
Открытие	850,1	850,1	1,4%
Максимальное	850,1	850,1	
Минимальное	850,1	850,1	
Объем торгов, руб	23 454 418 540	850,1	
Капитализация, руб	99 522 012 059,13	850,1	
Валюта	RUB	850,1	
Лидеры роста		Лидеры снижения	
1 Татнефть Зап	485,7	1,1%	11:32:24
2 ГКНорНик	15 256	1,07%	11:32:34
3 Трансф ап	135 150	0,67%	11:32:34
4 МКБ ао	6,29	0,41%	11:32:19
5 ЭЛСЭнер ао	0,58	0,35%	11:32:28
1 Polymetal	540	-1,84%	11:32:38
2 Новатэк ао	1 376	-0,71%	11:32:37
3 НЛМК ао	158,48	-0,69%	11:32:37
4 ФосАгро ао	7 510	-0,54%	11:32:26
5 МТС-ао	329,55	-0,29%	11:32:37

ОСНОВНЫЕ ПАРАМЕТРЫ

Код индекса	MESH
Код Bloomberg	
Код Reuters	
Код ISIN	
Тип индекса	Индекс МосБиржи – RAEX ESG сбалансированный
Количество акций в списке	Переменное
Время расчета (Московское время)	18:50
Периодичность расчета Индекса	1 раз в день
Начало расчета	18 декабря 2020г.
Начальное значение	1000
Ограничение на вес одного эмитента	
Сроки изменения списка индекса	1 раз в год



RAEX-Europe - Контакты

Телеграм-канал
RAEX Sustainability



Новости и события, посвященные ESG,
ЦУР и финансовым инструментам
устойчивого развития

[@raex_sustainability](https://t.me/raex_sustainability)

ООО «РАЭКС Аналитика»,
Москва, Весковский переулок, стр. 3,
+7 (495) 617-07-77

E-mail: sales@raex-a.ru
<https://raex-rr.com/>

Rating-Agentur Expert RA GmbH (RAEX-Europe)

Walter-Kolb-Strasse 9-11,
60594 Франкфурт-на-Майне, Германия

E-mail: info@raexpert.eu
www.raexpert.eu