




Общественное заверение нефинансовой отчетности ПАО «Группа Ренессанс Страхование»

Мнение рейтингового партнера

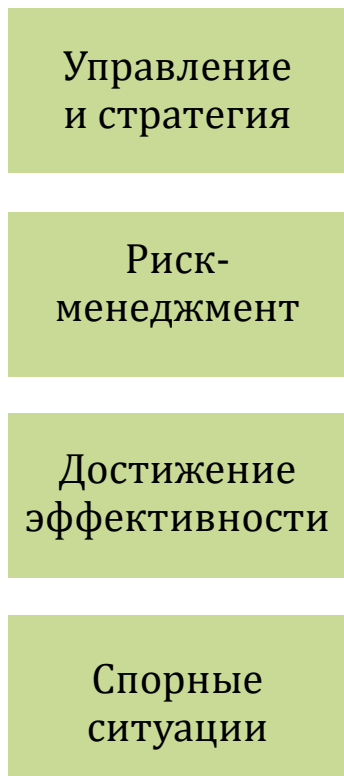
15 октября 2025 года

Структура оценки

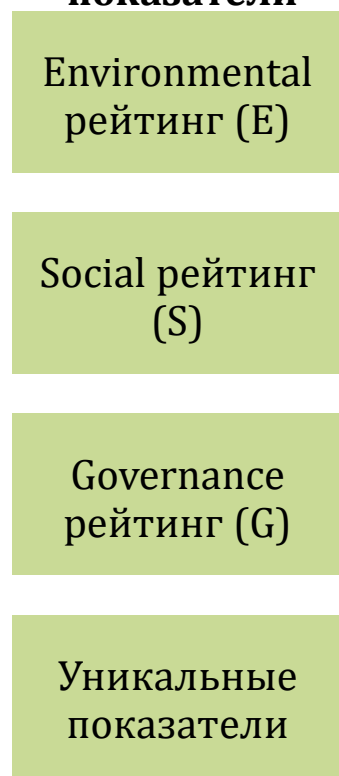
Иерархическая структура: факторы, показатели, метрики



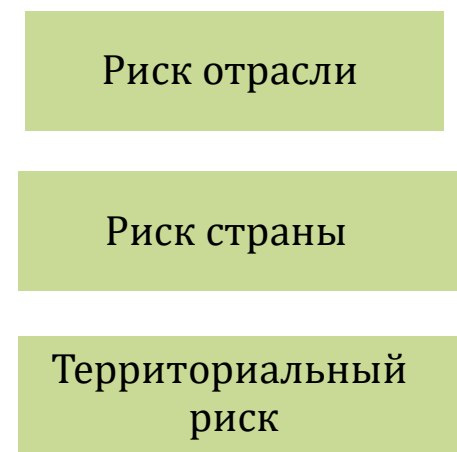
Каналы влияния на ESG-риски



Интегральный ESG-рейтинг учитывает уникальные отраслевые показатели



Тонкая настройка подверженности рискам



Подверженность рискам (значимость рисков):

Отсутствует, низкая, средняя, высокая — определяет вес каждого показателя

Заинтересованные стороны ПАО «Группа Ренессанс Страхование»

Сотрудники компании



Органы государственной власти,
контролирующие организации



Поставщики и подрядчики



НКО, общественные организации



Представители местных сообществ, отдельных
групп населения



Акционеры и инвесторы



Бизнес-ассоциации и деловые объединения

Основные характеристики нефинансовой отчетности ПАО «Группа Ренессанс Страхование» за 2024 год

ФОРМАТ ОТЧЕТНОСТИ

Интегрированный годовой отчет.

ИСПОЛЬЗУЕМЫЕ СТАНДАРТЫ

GRI, SASB.

ГРАНИЦЫ ОТЧЕТА

Соответствует границам консолидированной финансовой отчетности, указан перечень основных дочерних, ассоциированных и совместных предприятий, входящих в периметр финансовой отчетности.

ОЦЕНКА ТРАНСПАРЕНТНОСТИ В РАЗРЕЗЕ СУЩЕСТВЕННЫХ ТЕМ



Результаты проведенной оценки

Оценка была проведена на основе публичной информации без непосредственного участия компании.



Экологический фактор



Социальный фактор









Управленческий фактор



Фактор	Показатель	Данные по показателям				
		Общая оценка показателя	Стратегии и политики	Риск-менеджмент	Достижение эффективности	Стресс-фактор
E	Водопользование					
	Энергопотребление					
	Управление отходами и переработка отходов					
	Выбросы парниковых газов					
	Возобновляемая энергия					
	Адаптация к изменениям климата					
	Экологические риски цепочек поставок					
S	Привлечение и удержание талантов					
	Разнообразие и инклюзивность					
	Социальные льготы					
	Права человека					
	Социальные риски цепочек поставок					
G	Структура собственности					
	Структура совета директоров					
	Деловая этика					
	Раскрытие информации в области ESG / устойчивого развития					
	Управление рисками					
	Конфиденциальность данных и кибербезопасность					
	Ответственное страхование					




Экологические показатели

Природные ресурсы

Показатель	Стратегии и политики	Риск-менеджмент	Достижение эффективности
Водопользование	 25 %	 50 %	 0 %
Энергопотребление	 25 %	 100 %	 25 %










СИЛЬНЫЕ СТОРОНЫ	СЛАБЫЕ СТОРОНЫ
<ul style="list-style-type: none"> – Прозрачность в части освещения проведенных мероприятий по повышению энергоэффективности. – Проведена оценка экологических рисков компании. 	<ul style="list-style-type: none"> – Публичные стратегические документы не в полной мере раскрывают намерения и планы работ в области ресурсосбережения. – Данные по энергопотреблению и водозабору не позволяют оценить динамику за 4 года.

Загрязнение окружающей среды

Показатель	Стратегии и политики	Риск-менеджмент	Достижение эффективности
Управление отходами и переработка отходов	 25 %	 100 %	 25 %

СИЛЬНЫЕ СТОРОНЫ	СЛАБЫЕ СТОРОНЫ
<ul style="list-style-type: none"> – Компания реализует мероприятия по минимизации использования бумаги, комплексный подход по раздельному сбору отходов. – Проведена оценка экологических рисков компании. 	<ul style="list-style-type: none"> – Стратегические документы не в полной мере раскрывают намерения и планы работ в области сокращения образования отходов. – Данные по валовым значениям образованных отходов и отходов, направленных на переработку, не позволяют оценить динамику за 4 года.




Изменение климата

Показатель	Стратегии и политики	Риск-менеджмент	Достижение эффективности
Выбросы парниковых газов	 25 %	 50 %	 25 %
Возобновляемая энергия	 13 %	 25 %	 0 %
Адаптация к изменениям климата	 25 %	 67 %	 0 %
СИЛЬНЫЕ СТОРОНЫ		СЛАБЫЕ СТОРОНЫ	

- Использование возобновляемой энергии благодаря ресурсам бизнес-центра.
- Разработка инициатив по декарбонизации отрасли.
- Мониторинг и оценка климатических рисков.

- Стратегические документы не в полной мере раскрывают намерения и планы работ в области климата, выбросов парниковых газов и повышения генерации энергии из возобновляемых источников.
- Непрозрачно раскрытие данных по финансированию мер по адаптации к изменению климата и нивелированию рисков климатических изменений.













Заинтересованные стороны

Показатель	Стратегии и политики	Риск-менеджмент	Достижение эффективности
Экологические риски цепочек поставок	 50 %	 50 %	 67 %

СИЛЬНЫЕ СТОРОНЫ	СЛАБЫЕ СТОРОНЫ
<ul style="list-style-type: none"> – Компания публикует стратегические документы по вопросам взаимодействия с поставщиками, в том числе в области экологии и охраны окружающей среды. – Компания оценивает риски нарушений в области охраны окружающей среды в цепочке поставок. 	<ul style="list-style-type: none"> – Нет данных о доле поставщиков, прошедших проверку в 2024 году. – Не описаны мероприятия по проверке и аудиту поставщиков за отчетный год.

Социальные показатели

Кадры

Показатель	Стратегии и политики	Риск-менеджмент	Достижение эффективности
Привлечение и удержание талантов	 25 %	 58 %	 33 %
Разнообразие и инклюзивность	 25 %	 50 %	 8 %
Социальные льготы	 25 %	 60 %	 100 %
Права человека	 94 %	 25 %	 50 %




СИЛЬНЫЕ СТОРОНЫ

- Компания стремится к улучшению условий труда, включая создание продуктивной атмосферы, надлежащее управление, психологическое благополучие сотрудников.
- Компания занимается обучением и профессиональным развитием персонала, а также предоставляет возможности карьерного роста.

СЛАБЫЕ СТОРОНЫ

- В публичном доступе нет стратегических документов по кадрам.
- В публичном доступе нет информации о мероприятиях, инициативах, касающихся разнообразия и инклюзивности, прав человека.







Заинтересованные стороны

Показатель	Стратегии и политики	Риск-менеджмент	Достижение эффективности
Социальные риски цепочек поставок	 75 %	 17 %	 100 %

СИЛЬНЫЕ СТОРОНЫ	СЛАБЫЕ СТОРОНЫ
<ul style="list-style-type: none"> – Компания публикует стратегические документы по вопросам взаимодействия с поставщиками, в том числе по вопросам условий труда, здоровья и безопасности сотрудников контрагентов. 	<ul style="list-style-type: none"> – Оценка рисков взаимодействия с поставщиками не включает динамику изменения степени влияния на работу компании. – Не описаны мероприятия по проверке и аудиту поставщиков за отчетный год.






Показатели управления

Корпоративная структура

Показатель	Стратегии и политики	Риск-менеджмент	Достижение эффективности
Структура собственности	 75 %	 50 %	 50 %
Структура совета директоров	 100 %	 0 %	 72 %

СИЛЬНЫЕ СТОРОНЫ	СЛАБЫЕ СТОРОНЫ
<ul style="list-style-type: none"> – Компания публично отчитывается о составе и деятельности совета директоров, структуре акционерного капитала, а также результатах общих собраний акционеров. – Совет директоров имеет сбалансированную структуру, данные о членах совета директоров раскрыты. 	<ul style="list-style-type: none"> – Структура собственности непрозрачна. – В составе совета директоров нет членов с компетенциями в области устойчивого развития.

Корпоративное поведение

Показатель	Стратегии и политики	Риск-менеджмент	Достижение эффективности
Деловая этика	 100 %	 100 %	 75 %
Раскрытие информации в области устойчивого развития	 100 %	-	 75 %

СИЛЬНЫЕ СТОРОНЫ	СЛАБЫЕ СТОРОНЫ
<ul style="list-style-type: none"> – В публичном доступе опубликован Кодекс этики, положения которого распространяются на всех сотрудников и директоров компании. – Компания публично раскрывает информацию о количестве обращений о потенциальных нарушениях Кодекса делового поведения и этики. – Сотрудники компании проходят обучение антикоррупционным процедурам. 	<ul style="list-style-type: none"> – Результаты антикоррупционных мероприятий и тренингов не раскрыты. – Прогресс в достижении целей, поставленных в предыдущий период, неочевиден.

Управление рисками

Показатель	Стратегии и политики	Риск-менеджмент	Достижение эффективности
Управление рисками	 100 %	 100 %	 0 %
Конфиденциальность данных и кибербезопасность	 100 %	 100 %	 25 %
Ответственное страхование	 0 %	 0 %	 0 %

СИЛЬНЫЕ СТОРОНЫ

- Компания подробно отчитывается о работе системы управления рисками и ее эффективности.
- В публичном доступе есть политика конфиденциальности данных пользователей.
- Компания осуществляет информирование руководства о состоянии ИТ-защиты, динамике выявленных угроз и устраненных инцидентов, проводит ежегодные аудиты эффективности процессов, сотрудники проходят обучающие мероприятия по информационной безопасности.

СЛАБЫЕ СТОРОНЫ

- Нет данных об инцидентах, связанных с кибербезопасностью.
- В публичном доступе нет информации о намерениях компании в области ответственного страхования.

Мнение агентства о проведенной оценке компании

- ✓ «Группа Ренессанс Страхование» демонстрирует достаточное качество публикуемой нефинансовой отчетности, прозрачность предоставляемых данных и доступность ознакомления со стратегическими документами компании.
- ✓ Проведенная ESG-оценка деятельности компании свидетельствует о приемлемом уровне риска по всем трем факторам и интегральной оценке.
- ✓ Агентство обозначило направления раскрытия информации и практик компании для развития в сфере ESG. На данном этапе требуется более тщательная проработка экологической и социальной сфер.

ESG-рэнкинги и рейтинги RAEX



[Рейтинг-лист с оценками компаний](#)



[ESG-рэнкинг RAEX](#)

Благодарим за внимание!



ООО «РАЭКС-АНАЛИТИКА»

127006, Москва,
Весковский переулок, дом 3, этаж 3

Телефон: +7 (495) 617-07-77
www.raex-rr.com
sales@raex-a.ru