



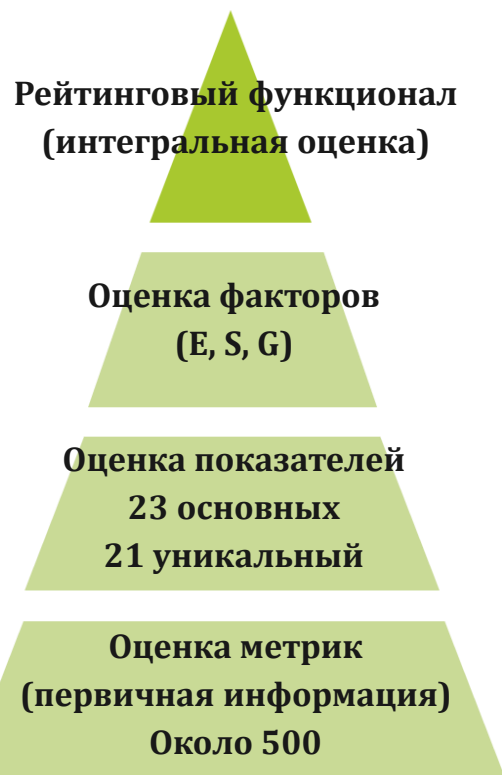
Общественное заверение нефинансовой отчетности ПАО «Полюс»

Мнение рейтингового партнера

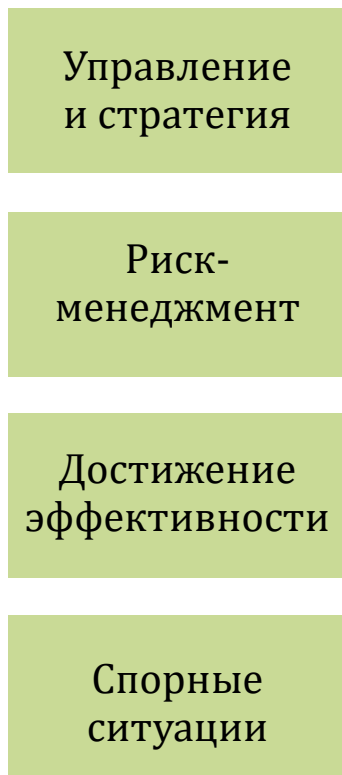
24 сентября 2025 года

Структура оценки

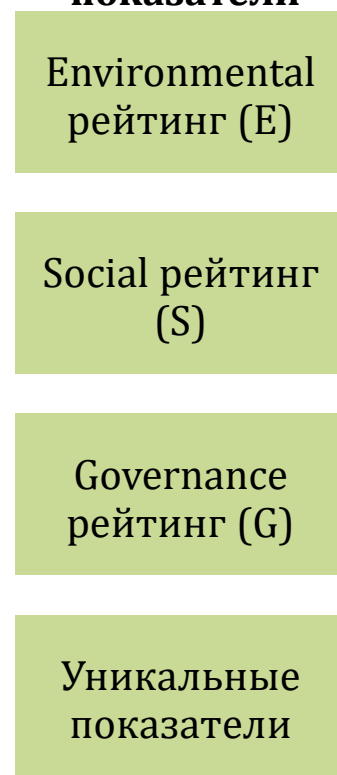
Иерархическая структура: факторы, показатели, метрики



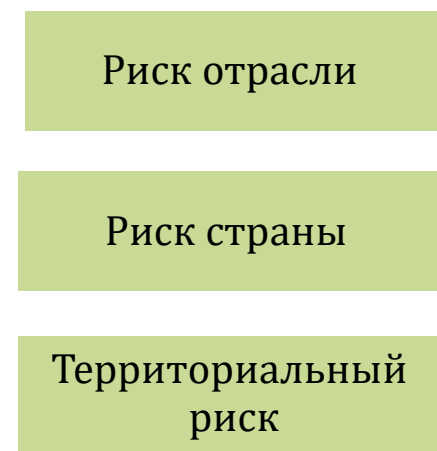
Каналы влияния на ESG-риски



Интегральный ESG-рейтинг учитывает уникальные отраслевые показатели



Тонкая настройка подверженности рискам



Подверженность рискам (значимость рисков):

Отсутствует, низкая, средняя, высокая — определяет вес каждого показателя

Заинтересованные стороны ПАО «Полюс»

Сотрудники и подрядчики



Органы государственной
власти и надзорные органы



Поставщики



Некоммерческие и отраслевые организации



Местное и коренное население



Акционеры, заемщики, держатели облигаций



СМИ и рейтинговые агентства

Основные характеристики нефинансовой отчетности ПАО «Полюс» за 2024 год

ФОРМАТ ОТЧЕТНОСТИ

- Отчет об устойчивом развитии
- Годовой отчет
- Отчет о сохранении биоразнообразия

ИСПОЛЬЗУЕМЫЕ СТАНДАРТЫ

GRI, TNFD, ICMM, IFRS S1, S2,
рекомендации Минэкономразвития и Банка России.

ГРАНИЦЫ ОТЧЕТА

Соответствует границам консолидированной финансовой отчетности, указан перечень основных дочерних, ассоциированных и совместных предприятий, входящих в периметр финансовой отчетности.

ОЦЕНКА ТРАНСПАРЕНТНОСТИ В РАЗРЕЗЕ СУЩЕСТВЕННЫХ ТЕМ



Результаты проведенной оценки

Оценка была проведена на основе публичной информации без непосредственного участия компании.



Экологический фактор



Социальный фактор



Управленческий фактор



Была проведена рейтинговая оценка с использованием непубличных данных компании, на основании которой ПАО «Полюс» был присвоен ESG-рейтинг AA.

Фактор	Показатель	Данные по показателям				
		Общая оценка показателя	Стратегии и политики	Риск-менеджмент	Достижение эффективности	Стресс-фактор
E	Водопользование					
	Биоразнообразие					
	Энергопотребление					
	Управление отходами и переработка отходов					
	Образование загрязняющих веществ					
	Выбросы парниковых газов					
	Возобновляемая энергия					
	Адаптация к изменениям климата					
	Взаимодействие с заинтересованными сторонами по экологическим вопросам					
	Управление хвостохранилищами					
S	Экологические риски цепочек поставок					
	Охрана здоровья и безопасность труда					
	Привлечение и удержание талантов					
	Разнообразие и инклюзивность					
	Социальные льготы					
	Местные сообщества					
	Права человека					
	Социальные риски цепочек поставок					
	Взаимодействие с коренными народами					
G	Структура собственности					
	Структура совета директоров					
	Деловая этика					
	Раскрытие информации в области ESG / устойчивого развития					
	Управление рисками					
	Конфиденциальность данных и кибербезопасность					

Экологические показатели

Природные ресурсы

Показатель	Стратегии и политики	Риск-менеджмент	Достижение эффективности
Водопользование	 75 %	 100 %	 95 %
Биоразнообразие	 100 %	 100 %	 86 %
Энергопотребление	 50 %	 75 %	 90 %
СИЛЬНЫЕ СТОРОНЫ		СЛАБЫЕ СТОРОНЫ	

- Прозрачность в части освещения проведенных мероприятий по сокращению расхода воды и повышению энергоэффективности.
- Тематический отчет по сохранению биоразнообразия позволяет подробнее ознакомиться с деятельностью компании в данной сфере.
- Оценка экологических рисков компании.
- Значения энергопотребления и водозабора демонстрируют тренды на снижение в течение последних 4 лет.

- Раскрытие бюджетирования и расходов на меры по сокращению потребления энергии.
- Публичные стратегические документы не в полной мере раскрывают намерения и планы работ в области энергосбережения.

Ключевые пункты тематического отчета










- Описана программа с горизонтами планирования на кратко-, средне- и долгосрочную перспективу.
- В основе программы — LEAP-подход к интегрированному управлению биоразнообразием, основанный на идентификации областей взаимодействия с природой, анализе зависимостей и воздействий, оценке рисков и возможностей производственной деятельности.
- Описано взаимодействие с ООПТ, выполняется мониторинг состояния биоразнообразия, ведутся мероприятия по сохранению и восстановлению редких и исчезающих видов.



Влияние тематического отчета на оценку

Метрика	Данные из отчета	Оценка
Объект рейтинга не ведет деятельность на территории ООПТ	✓	100 %
Наличие программы по сохранению биоразнообразия	✓	100 %
Объект рейтинга оценивает риски, связанные с воздействием на биоразнообразие	✓	100 %
Объект рейтинга реализует мероприятия по сохранению биоразнообразия, предусматривающие действия сверх установленных законодательством	✓	100 %
Объект рейтинга реализует мероприятия по сохранению редких, краснокнижных видов	✓	100 %

Загрязнение окружающей среды







Показатель	Стратегии и политики	Риск-менеджмент	Достижение эффективности
Управление отходами и переработка отходов	 63 %	 100 %	 54 %
Образование загрязняющих веществ	 63 %	 100 %	 88 %
Управление хвостохранилищами	 100 %	 100 %	 100 %
СИЛЬНЫЕ СТОРОНЫ		СЛАБЫЕ СТОРОНЫ	
<ul style="list-style-type: none"> Компания реализует мероприятия по переработке отходов производства, а также реализует комплексные меры по снижению выбросов и сбросов загрязняющих веществ. Удельные значения выбросов загрязняющих веществ в атмосферу демонстрируют тренд к снижению в течение последних 4 лет. 		<ul style="list-style-type: none"> Стратегические документы не в полной мере раскрывают намерения и планы работ в области сокращения выбросов и сбросов загрязняющих веществ. Валовые значения образованных отходов и отходов, направленных на переработку, демонстрируют тренд к росту в течение последних 4 лет. 	

Изменение климата

Показатель	Стратегии и политики	Риск-менеджмент	Достижение эффективности
Выбросы парниковых газов	 100 %	 75 %	 100 %
Возобновляемая энергия	 50 %	 83 %	 83 %
Адаптация к изменениям климата	 100 %	 100 %	 0 %

СИЛЬНЫЕ СТОРОНЫ	СЛАБЫЕ СТОРОНЫ
<ul style="list-style-type: none"> – Опубликована Климатическая стратегия, включающая положения по достижению углеродной нейтральности, адаптации к возможным климатическим изменениям. – Компания реализует инициативы по декарбонизации, включая повышение энергоэффективности для снижения выбросов, валидацию и верификацию климатических проектов. – Мониторинг и оценка климатических рисков охватывает широкий круг возможных последствий для компании при их реализации. 	<ul style="list-style-type: none"> – Стратегические документы не в полной мере раскрывают намерения и планы работ в области повышения генерации энергии из возобновляемых источников. – Непрозрачно раскрытие данных по финансированию мер по адаптации к изменению климата и нивелированию рисков климатических изменений.

Заинтересованные стороны

Показатель	Стратегии и политики	Риск-менеджмент	Достижение эффективности
Взаимодействие с заинтересованными сторонами	 75 %	 100 %	 50 %
Экологические риски цепочек поставок	 100 %	 38 %	 67 %

СИЛЬНЫЕ СТОРОНЫ	СЛАБЫЕ СТОРОНЫ
<ul style="list-style-type: none"> – Компания публикует стратегические документы по вопросам взаимодействия с поставщиками и с заинтересованными сторонами, в том числе в области экологии и охраны окружающей среды. – Компания отчитывается о всестороннем взаимодействии с заинтересованными сторонами по вопросам охраны окружающей среды. – Компания организует аудиты и проверки поставщиков на разных этапах взаимодействия. 	<ul style="list-style-type: none"> – Растет сумма выплат за сверхнормативное потребление ресурсов в течение последних 4 лет. – Нет данных о доле поставщиков, прошедших проверку в 2024 году.

Социальные показатели

Кадры

Показатель	Стратегии и политики	Риск-менеджмент	Достижение эффективности
Охрана здоровья и безопасность труда	 100 %	 88 %	 0 %
Привлечение и удержание талантов	 25 %	 92 %	 71 %
Разнообразие и инклюзивность	 50 %	 100 %	 50 %
Социальные льготы	 50 %	 80 %	 75 %
Права человека	 100 %	 100 %	 72 %

СИЛЬНЫЕ СТОРОНЫ	СЛАБЫЕ СТОРОНЫ
<ul style="list-style-type: none"> – Компания стремится к улучшению условий труда, включая создание продуктивной атмосферы, надлежащее управление охраной труда и психологическое благополучие сотрудников. – Компания занимается обучением и профессиональным развитием персонала, а также предоставляет возможности карьерного роста. – Компания реализует программы и инициативы, касающиеся разнообразия и инклюзивности, в частности по поддержке женщин. 	<ul style="list-style-type: none"> – В отчетном периоде были зафиксированы смертельные случаи на производстве, коэффициент LTIFR растет по данным за 4 года. – В публичном доступе нет стратегических документов по кадрам.

Заинтересованные стороны







Показатель	Стратегии и политики	Риск-менеджмент	Достижение эффективности
Местные сообщества	 100 %	 75 %	 100 %
Социальные риски цепочек поставок	 100 %	 67 %	 50 %
Взаимодействие с коренными народами	 100 %	 88 %	 100 %
СИЛЬНЫЕ СТОРОНЫ		СЛАБЫЕ СТОРОНЫ	

- Компания раскрывает информацию об инициативах, направленных на поддержку местных сообществ, включая коренные народы.
- Компания реализует инвестиционные программы поддержки в регионах присутствия.
- Компания проводит аудиты поставщиков, в том числе по вопросам условий труда, здоровья и безопасности сотрудников контрагентов.

- Оценка рисков взаимодействия с поставщиками не включает динамику изменения степени влияния на работу компании.






Показатели управления

Корпоративная структура

Показатель	Стратегии и политики	Риск-менеджмент	Достижение эффективности
Структура совета директоров и прозрачность	 67 %	 50 %	 0 %
Структура собственности	 83 %	 100 %	 67 %







СИЛЬНЫЕ СТОРОНЫ	СЛАБЫЕ СТОРОНЫ
<ul style="list-style-type: none"> – Компания публично отчитывается о составе и деятельности совета директоров, структуре акционерного капитала, а также результатах общих собраний акционеров. – Совет директоров имеет сбалансированную структуру, данные о членах совета директоров раскрыты. 	<ul style="list-style-type: none"> – Структура собственности не раскрыта. – В составе совета директоров нет независимых директоров.

Корпоративное поведение

Показатель	Стратегии и политики	Риск-менеджмент	Достижение эффективности
Деловая этика	 100 %	 100 %	 100 %
Раскрытие информации в области устойчивого развития	 100 %	-	 100 %

СИЛЬНЫЕ СТОРОНЫ	СЛАБЫЕ СТОРОНЫ
<ul style="list-style-type: none"> – В публичном доступе опубликован Кодекс этики, положения которого распространяются на всех сотрудников и директоров компании. – Компания публично раскрывает информацию о количестве обращений о потенциальных нарушениях Кодекса делового поведения и этики. – Сотрудники компании проходят обучение антикоррупционным процедурам. 	

Управление рисками

Показатель	Стратегии и политики	Риск-менеджмент	Достижение эффективности
Управление рисками	 100 %	 75 %	 100 %
Конфиденциальность данных и кибербезопасность	 63 %	 100 %	 75 %

СИЛЬНЫЕ СТОРОНЫ	СЛАБЫЕ СТОРОНЫ
<ul style="list-style-type: none"> – Компания подробно отчитывается о работе системы управления рисками и ее эффективности. – В публичном доступе есть политика конфиденциальности данных пользователей. – Компания осуществляет информирование руководства о состоянии ИТ-защиты, динамике выявленных угроз и устраненных инцидентов, проводит ежегодные аудиты эффективности процессов, сотрудники проходят обучающие мероприятия по информационной безопасности. 	<ul style="list-style-type: none"> – За отчетный период имели место несущественные инциденты, связанные с кибербезопасностью. – В публичном доступе нет политики по кибербезопасности.

Мнение агентства о проведенной оценке компании

- ✓ «Полюс» демонстрирует высокое качество публикуемой нефинансовой отчетности, прозрачность предоставляемых данных и доступность ознакомления со стратегическими документами компании.
- ✓ Проведенная ESG-рейтинговая оценка выявила принадлежность деятельности компании к рейтинговому классу очень высокого уровня по всем трем факторам и интегральной оценке.
- ✓ В диапазоне четырех лет агентство видит позитивную динамику: улучшение качества предоставляемой нефинансовой отчетности от рейтингового класса умеренно высокого уровня до рейтингового класса очень высокого уровня.

ESG-рэнкинги и рейтинги RAEX



[Рейтинг-лист с оценками компаний](#)



[ESG-рэнкинг RAEX](#)

Благодарим за внимание!



ООО «РАЭК-АНАЛИТИКА»

127006, Москва,
Весковский переулок, дом 3, этаж 3

Телефон: +7 (495) 617-07-77
www.raex-rr.com
sales@raex-a.ru