

Атлас нефинансовой отчетности России

Аналитический обзор 2025



АНФОР-2025

Об исследовании

01



ПАЧОЛИ
КОНСАЛТИНГ

Что такое АНФОР

Исследование «Атлас нефинансовой отчетности России-2025» (далее – АНФОР)

– второй по счету масштабный обзор нефинансовой отчетности российского корпоративного сектора.

Задачи АНФОР

1

предоставить профессиональной аудитории детальную информацию о публичных нефинансовых отчетах, подготовленных компаниями, ведущими деятельность в России, за 2019–2024 отчетные годы

2

охарактеризовать актуальное состояние практики публичной нефинансовой отчетности в российском корпоративном секторе и описать основные тенденции ее развития



АНФОР-2025



АНФОР-2024

Преимущества исследования

- Широкий охват
- Большой массив статистических данных
- Анализ внутриорганизационных процессов
- Детальный анализ раскрытия показателей

Ключевые стейкхолдеры



Сотрудники компаний, которые готовят нефинансовую отчетность



Представители экспертного сообщества и рейтинговых агентств в области ESG и устойчивого развития



Сотрудники органов государственной власти, бирж, регулирующих вопросы раскрытия нефинансовой отчетности



Деловые издания и иные представители СМИ

Мы проанализировали ~ 1 тыс. компаний, распределенных по 6 категориям отчетности

989
компаний

проанализировано, среди которых:

- Все компании с сайта интегратора данных отчетности в области устойчивого развития в России, организованного Интерфакс, совместно с российским ESG-Альянсом: esg-disclosure.ru
- Компании 1 и 2 котировальных списков Московской Биржи по состоянию на 31.05.2025
- Компании, подавшие заявку на участие и отмеченные в конкурсах годовых отчетов Московской биржи и RAEX в 2020-2025 гг.
- Организации, получавшие ESG-рейтинг или отмеченные в рейтингах российских ESG-рейтинговых агентств: АКРА, RAEX, Expert, НРА, РБК-НКО по состоянию на 31.05.2025
- Иные компании, нефинансовые отчеты которых были найдены в открытых поисковых ресурсах

Категории компаний

Категория 1

Категория 2

Категория 3А

Категория 3Б

Категория 4

Категория 5

Категория 6

Компании были распределены по категориям в зависимости от развитости практики отчетности в области устойчивого развития (ESG)

В рамках исследования проанализированы только отчеты компаний категории 1-4

Подробнее о категориях компаний читайте в АНФОР-2025, стр. 5

Российская нефинансовая отчетность в цифрах

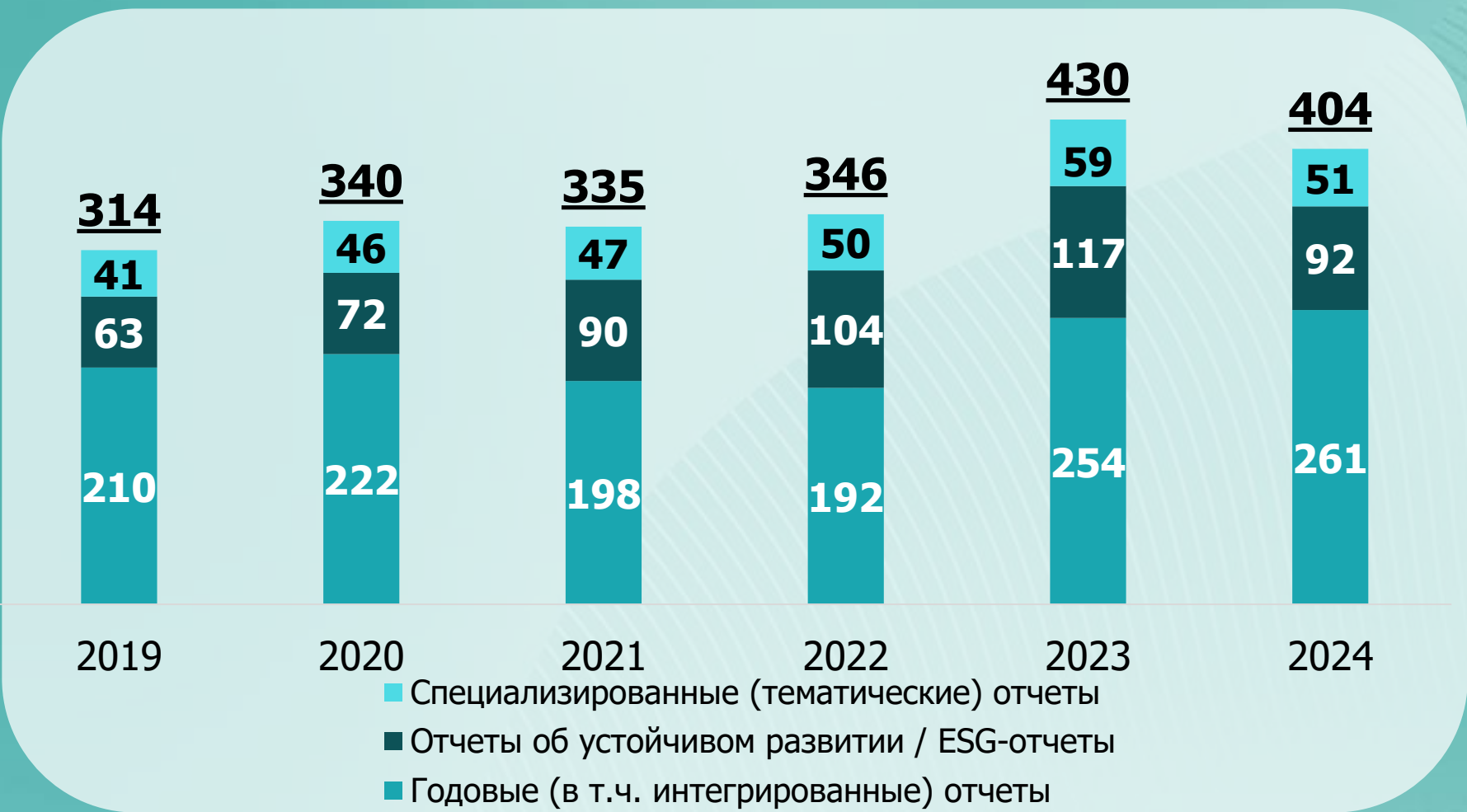
02



ПАЧОЛИ
КОНСАЛТИНГ

Российская нефинансовая отчетность в цифрах

Количество отчетов



Сроки

Июнь и июль – самые популярные месяцы для публикации

Большая часть отчетов с раскрытием нефинансовой информации выходит в июне и июле года, следующего за отчетным

Новые участники

18 компаний впервые

опубликовали нефинансовые отчеты за 2024 г. (за 2023 год таких было 45)

Качество отчетности

>45 %
компаний

из нашей выборки готовят отчеты высокого качества (категории 1 и 2)

Заверение отчетности

на **28%**
выросло

количество нефинансовых отчетов за 2024 г. с профессиональным заверением по сравнению с 2021 г.

Цели подготовки отчетов

По результатам опроса компаний, наиболее популярными целями подготовки нефинансовой отчетности являются:

83%

укрепление бренда

62%

соблюдение законодательных и биржевых требований

Аудитория

По результатам опроса компаний, целевой аудиторией нефинансовых отчетов являются:

81%

ESG-рейтинговые агентства

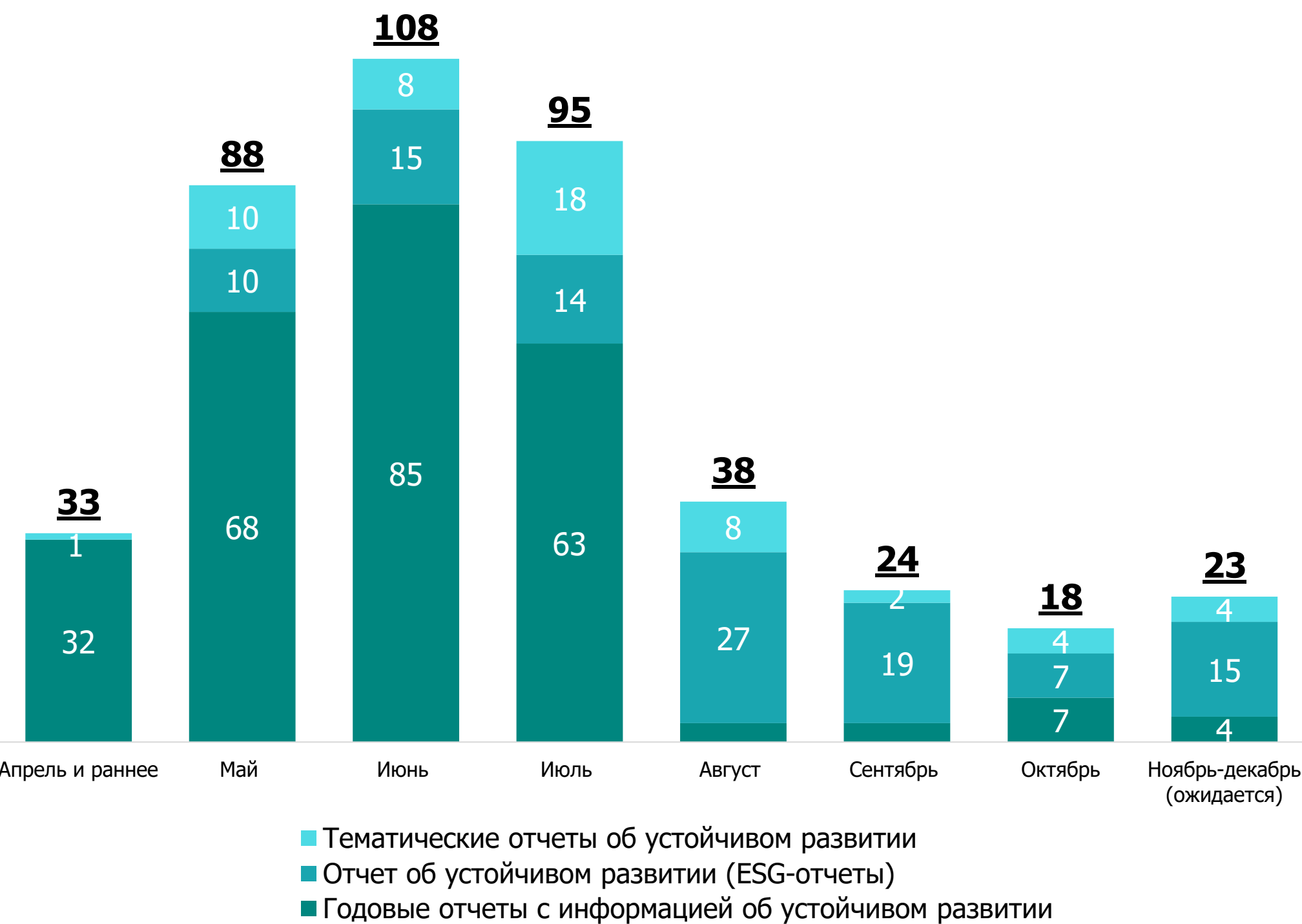
79%

акционеры и инвесторы

Примечание: все представленные цифры актуальны на 31.10.2025 г.

Июнь и июль – самые популярные месяцы для публикации нефинансовых отчетов

Выход нефинансовых отчетов за 2024 отчетных год в 2025 году (по месяцам)

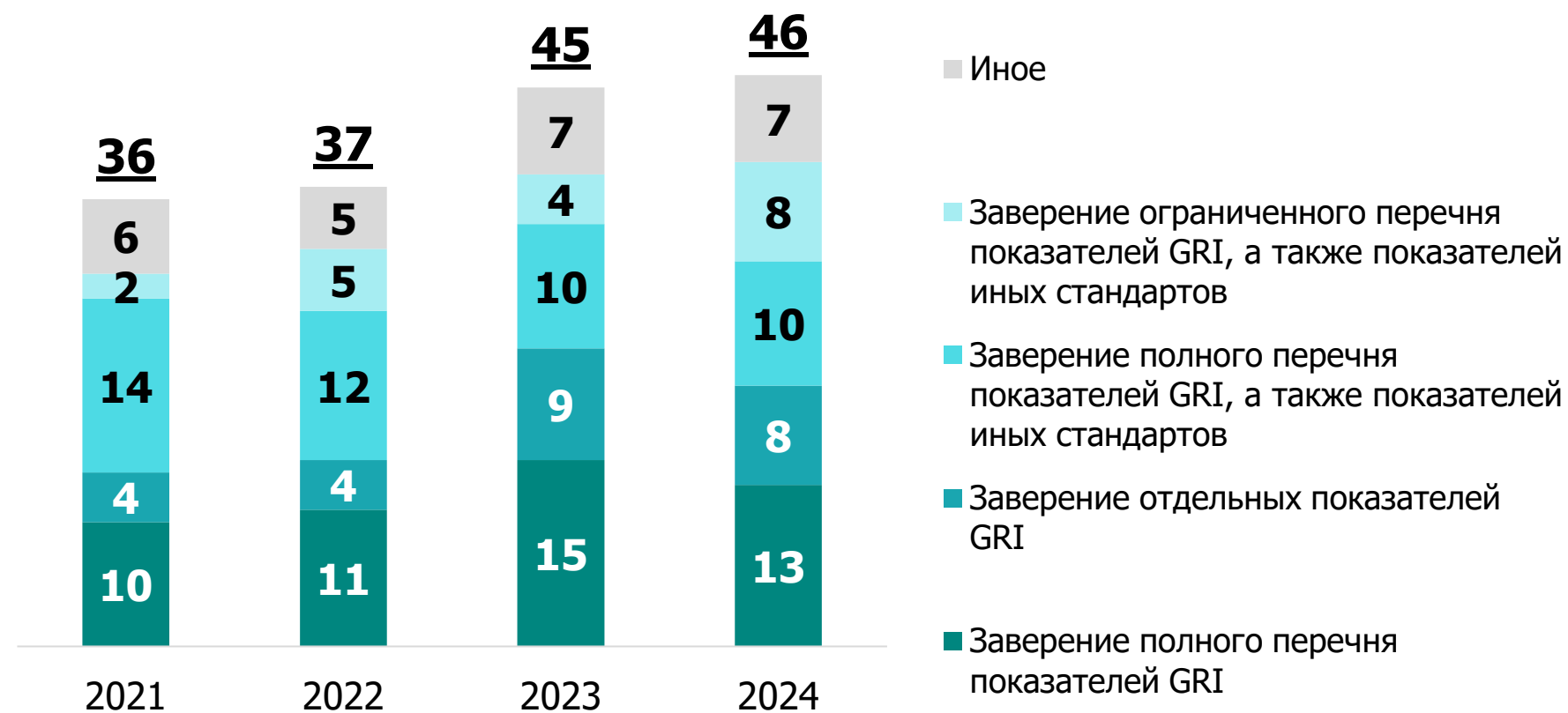


Ключевые выводы

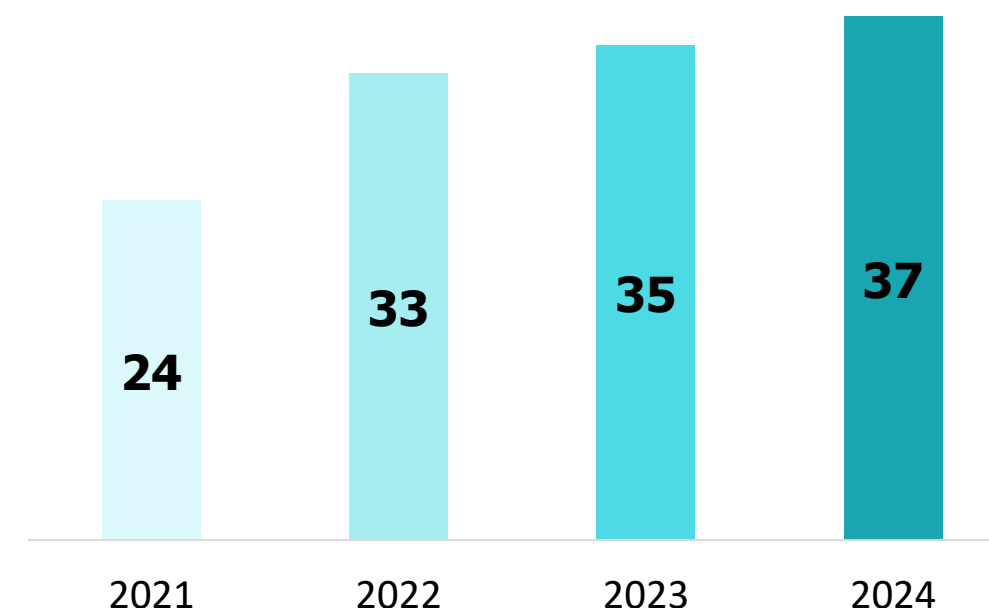
- 1 Большая часть годовых отчетов с раскрытием нефинансовой информации выходит **в июне и июле года**, следующего за отчетным, а отчетов об устойчивом развитии – **в июле и августе**
- 2 Наблюдается **разрыв сроков** выхода нефинансовой отчетности со сроками подготовки бухгалтерской (финансовой) отчетности эмитентов, определенными на законодательном уровне

Все больше компаний проводят профессиональное заверение нефинансовых отчетов

Количество заверений нефинансовых отчетов за 2021-2024 гг. в рамках задания, обеспечивающего ограниченную уверенность



Количество проведенных общественных заверений нефинансовых отчетов за отчетные 2021-2024 гг. на площадке Совета РСПП по нефинансовой отчетности



на **28%**

выросло количество нефинансовых отчетов с профессиональным заверением отчетов за 2024 год по сравнению с отчетами за 2021 год

Примечание: все представленные цифры актуальны на 31.10.2025 г.

Ключевые выводы

- **11-12% ежегодно составляет** доля компаний, которые осуществляют заверение отчетов, от общего числа компаний, готовящих нефинансовые отчеты
- Практика заверения нефинансовой отчетности в России все еще **не является широко распространенной**

Объем или качество?

ГОДОВЫЕ ОТЧЕТЫ

Динамика среднего объема нефинансовых отчетов



ОТЧЕТЫ ОБ УСТОЙЧИВОМ РАЗВИТИИ



Динамика качества отчетности у одних и тех же компаний между отчетными годами



Ключевые выводы



Объем формально раскрываемой информации **не всегда является показателем качества** отчетности

Отчетность
по международным
стандартам
и инициативам

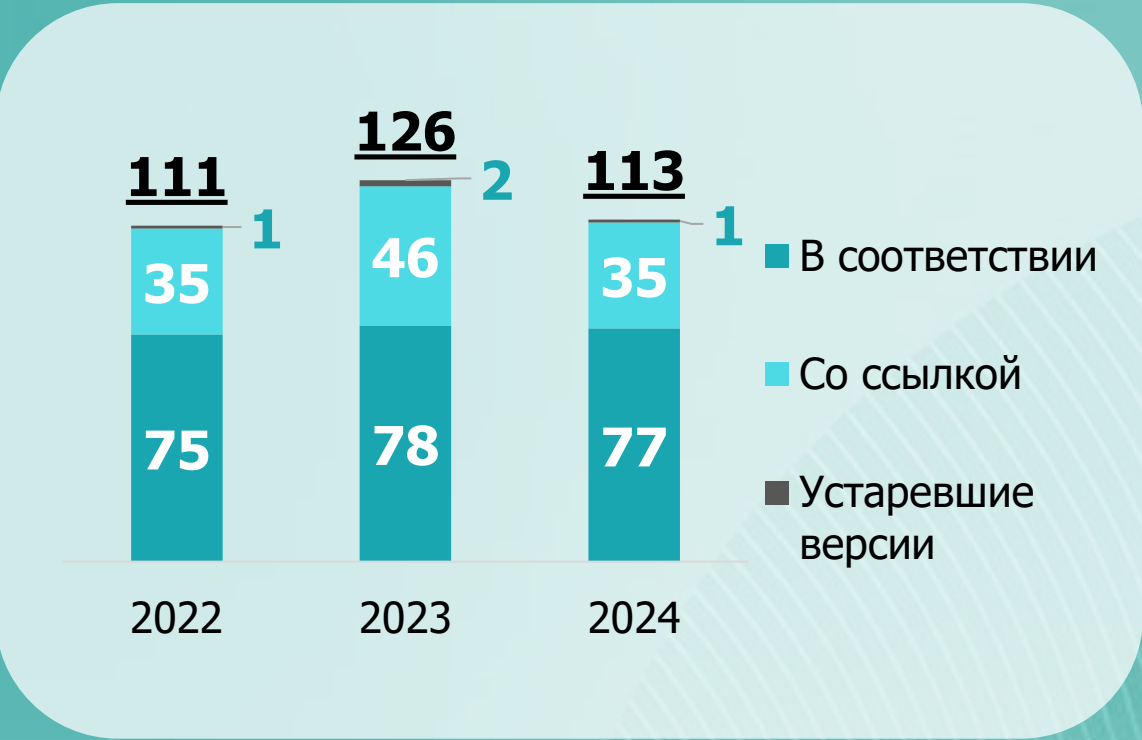
03



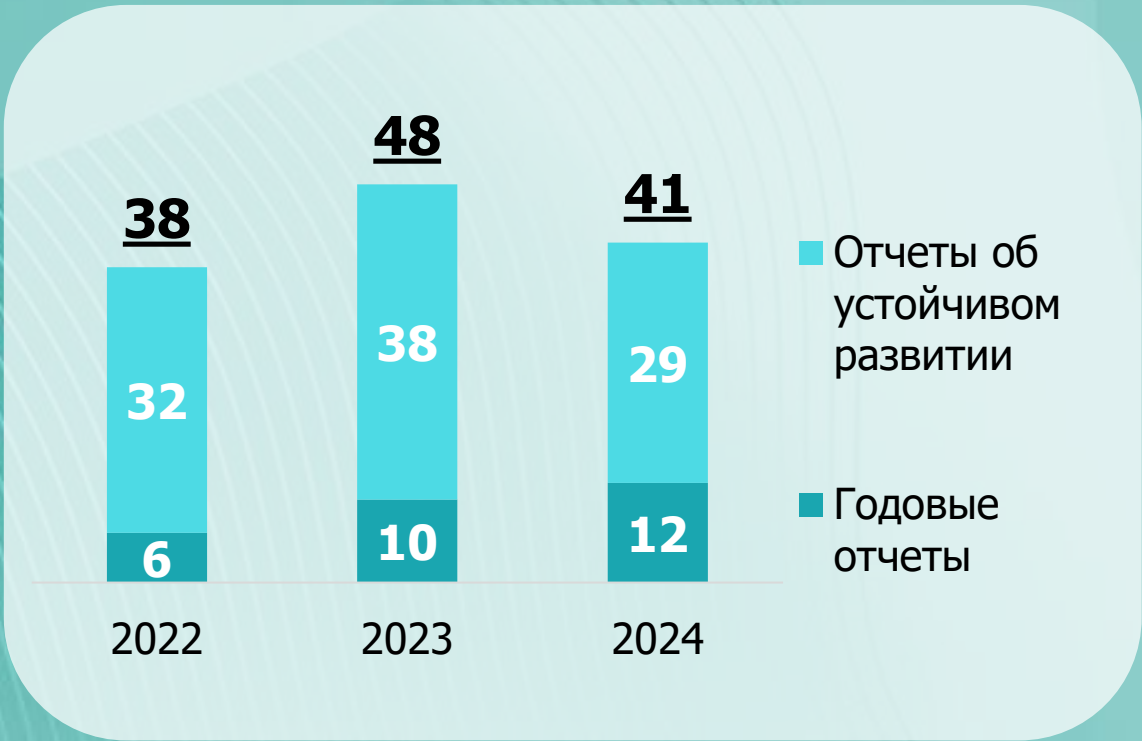
ПАЧОЛИ
КОНСАЛТИНГ

Применение международных стандартов и руководств в нефинансовой отчетности российских компаний за 2022-2024 гг.

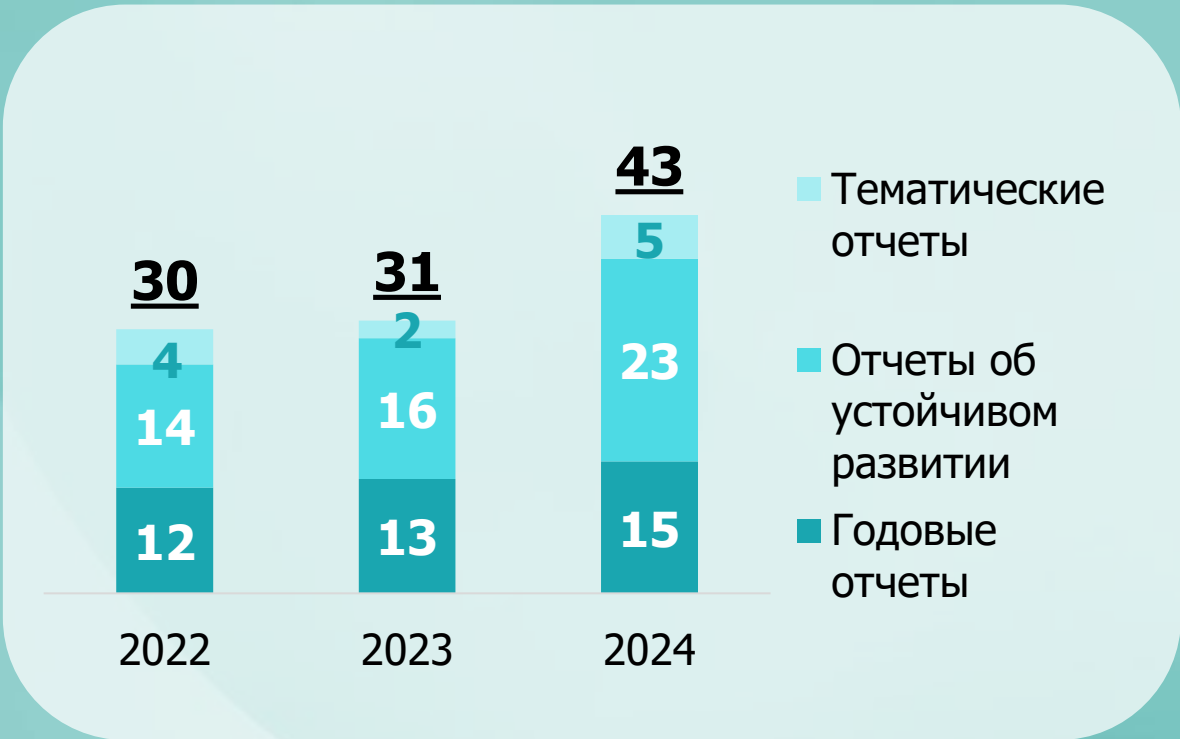
GRI



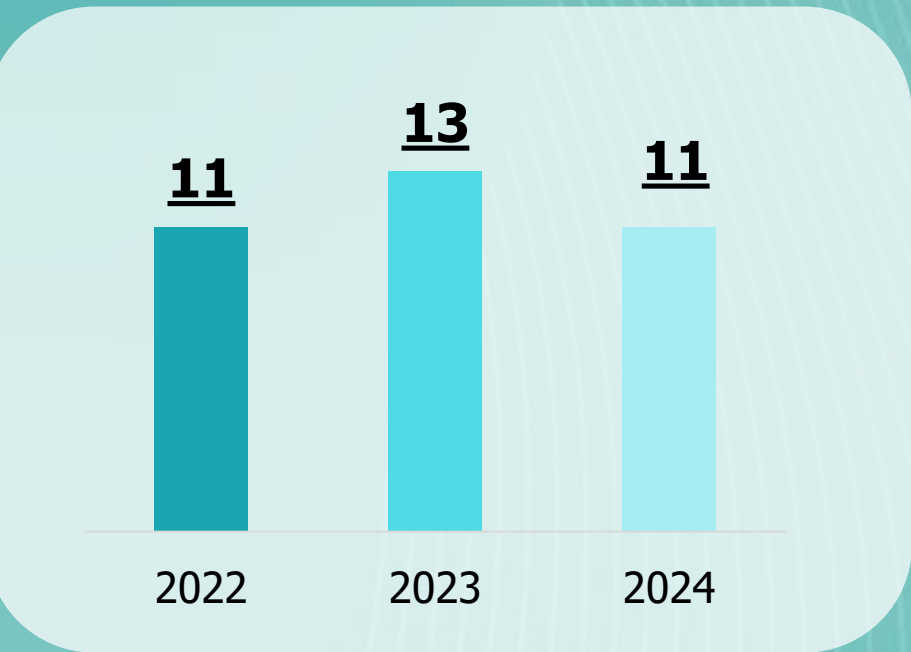
SASB



TCFD & IFRS S2



UNCTAD GCI



Цели устойчивого развития ООН



Примечание: все представленные цифры актуальны на 31.10.2025 г.

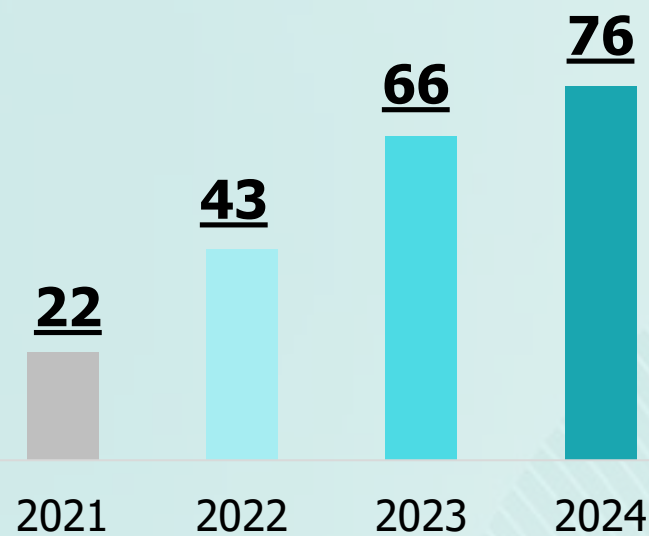
Отчетность
по **российским**
стандартам
и инициативам

04



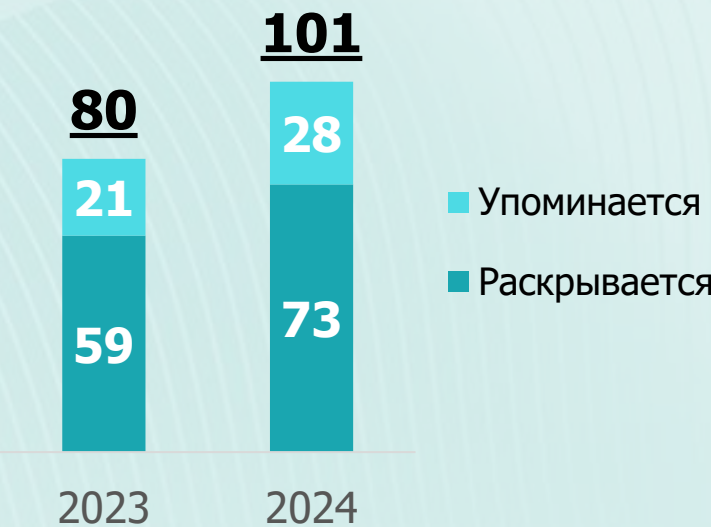
Применение национальных стандартов и руководств в нефинансовой отчетности российских компаний за 2021-2024 гг.

Рекомендации Банка России



Нормативные документы Минэкономразвития России

Приказ №764 от 01.11.2023 г.



Проект стандарта отчетности об устойчивом развитии

В отчетности за 2024 год:

4 компании апробировали проект стандарта в ред. от мая 2024 г. в отчетности за 2024 отчетный год

18 компаний апробировали проект стандарта в ред. от сентября 2024 г. в отчетности за 2024 отчетный год

Методика ESG Альянса

3 компании апробировали методику в нефинансовых отчетах за 2024 год

Проект СОКБ



Ожидается апробация методологии в публичных нефинансовых отчетах за 2025 год

Наиболее популярные нац. цели и нац. проекты России

Нац. цели



«Комфортная и безопасная среда для жизни»




«Сохранение населения, укрепление здоровья и повышение благополучия людей, поддержка семьи»



«Реализация потенциала каждого человека, развитие его талантов, воспитание патриотичной и социально ответственной личности»

Нац. проекты 2019-2024

Нац. проекты 2025

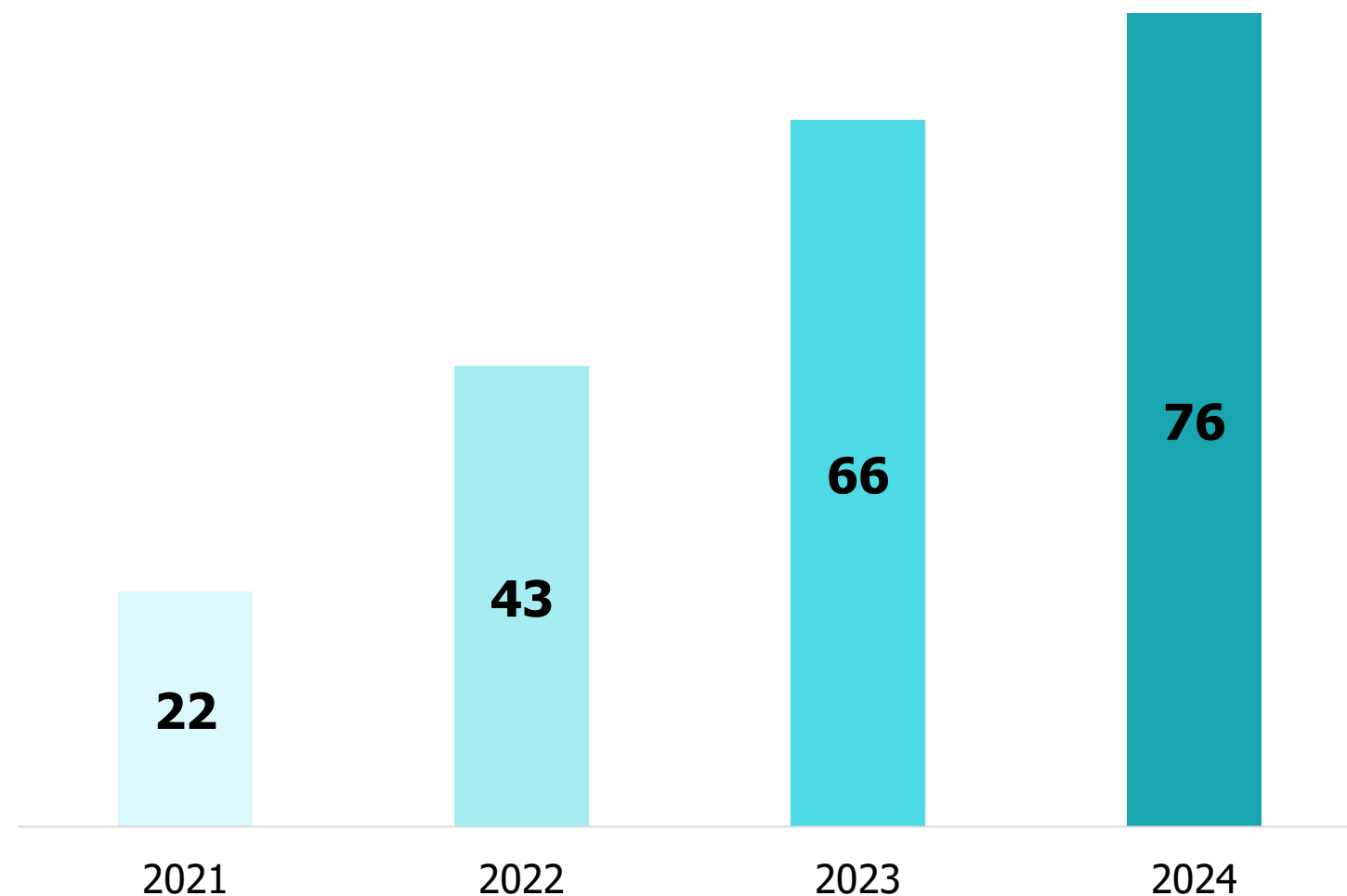


Примечание: все представленные цифры актуальны на 31.10.2025 г.



Рекомендации Банка России в области нефинансовой отчетности. Популярность растет

Количество компаний, заявляющих
о применении рекомендаций Банка России
по раскрытию информации в области
устойчивого развития
(№ ИН-06-28/49 и ИН-02-28/44)



> в 3 раза

выросло количество компаний,
заявляющих о применении
рекомендаций Банк России
в 2024 году по сравнению
с 2021 годом

Примечание: все представленные цифры актуальны на 31.10.2025 г.

Таксономия XBRL версии 7.5.1.0

В 2025 году Банк России опубликовал
Таксономию XBRL для эмитентов из
котировальных списков 1 и 2 уровней.

Таксономия содержит 33 показателя
в области устойчивого развития

В 2
отчетах
за 2024 год

раскрыты показатели
в области устойчивого
развития, вошедшие
в проект Таксономии XBRL

80%
показателей

раскрыли компании
(показатели, актуальные
на первую половину
2025 г.)

На >20% в 2024 году выросло количество компаний, отчитывающихся по Приказу № 764

Раскрытие Приказа от 1 ноября 2023 г. №764 в нефинансовых отчетах компаний за 2023-2024 г.



Примечание: все представленные цифры актуальны на 31.10.2025 г.

Наиболее популярные показатели, которые раскрывают >90% компаний выборки в 2023-2024 гг.:

- «Объем использованной воды»
- «Коэффициент текучести кадров»
- «Наличие политики по УР и (или) иных стратегических документов в этой сфере»
- «Участие в индексах и рейтингах устойчивого развития (ESG)»

Наименее раскрываемые показатели

- «Показатель экономической уязвимости хозяйственной и иной деятельности к климатическим рискам»
- «Инвестиции в проекты, связанные с достижением технологического суверенитета и структурной адаптацией экономики РФ»

Улучшилось раскрытие показателей

- «Среднее количество часов обучения по вопросам противодействия коррупции на 1 работника»
- «Доля работников, замещающих должности с высоким коррупционным риском»
- «Доля закупок товаров, работ, услуг у субъектов МСП в общем объеме закупок у российских организаций»

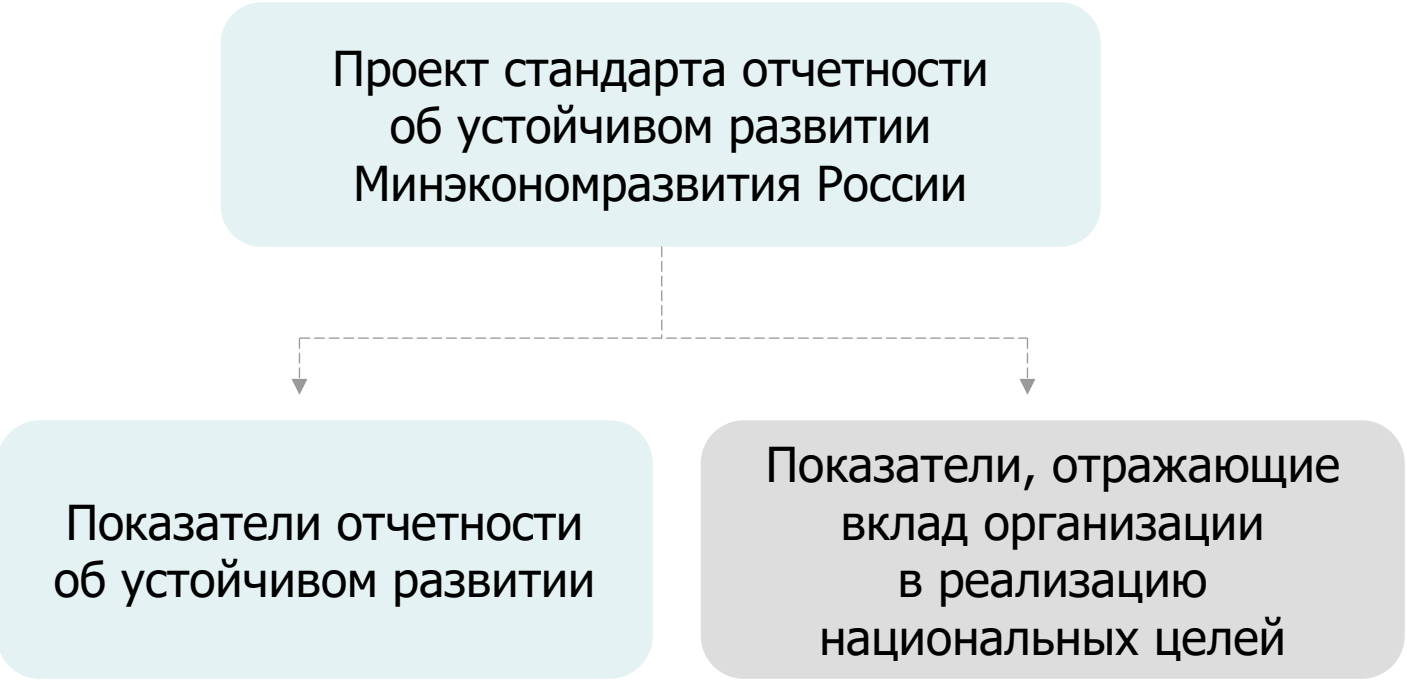
Ухудшилось раскрытие показателей

- «Эффективность водопользования («удельное водопотребление»)»
- «Потребление возобновляемой и низкоуглеродной энергии»

(в динамике за 2 года)

Компании переходят на «продвинутый» уровень раскрытия в рамках проекта стандарта отчетности об устойчивом развитии

Структура стандарта



4
КОМПАНИИ

апробировали проект стандарта в ред. от мая 2024 г. в отчетности за 2024 отчетный год

18
КОМПАНИЙ

апробировали проект стандарта в ред. от сентября 2024 г. в отчетности за 2024 отчетный год

Ключевые выводы

Раскрытие показателей стандарта отчетности об устойчивом развитии Минэкономразвития России в ред. от сентября 2024 года в зависимости от уровня раскрытия, %

Уровень раскрытия	Показатели отчетности об устойчивом развитии	Показатели, отражающие вклад организации в реализацию национальных целей
Показатели раскрываются полностью	58%	35%
Показатели раскрываются частично/альтернативно	13%	13%
Показатели не раскрываются	29%	52%



Наибольшую трудность вызывает раскрытие вклада в национальные цели развития Российской Федерации, что может быть обусловлено отсутствием систем учета ряда расходов, которые запрашивает проект стандарта

Результаты опроса компаний. Организационные практики

05



ПАЧОЛИ
КОНСАЛТИНГ

Результаты опроса представителей компаний

Кто принял участие в опросе?

52 респондента

приняли участие в опросе



Кто утверждает отчетность?

в **96%** случаев органы корпоративного управления

утверждают нефинансовый отчет компании



Растут ли требования?

90% опрошенных отмечают рост или сохранение требований к качеству отчетности

При этом лишь 10% говорят о сокращении требований



Достаточно ли внутренних сил?

92% опрошенных привлекают внешних подрядчиков

для подготовки нефинансовой отчетности. **Топ-3 услуги:**

- Дизайн
- Подготовка текста
- Полиграфия



Нужен ли перевод отчета?

56% отчетов – на английском языке

Более половины участников опроса переводят нефинансовые отчеты на английский язык, однако их доля уменьшается



Каковы основные вызовы?

Сбор информации и коммуникация с функциональными подразделениями

– ключевые вызовы при подготовке нефинансовой отчетности



Требования к нефинансовой отчетности увеличиваются, а бюджеты – нет

Динамика требований руководства и заинтересованных сторон к качеству, содержанию и срокам выпуска нефинансовой отчетности в компании за последние 3 года



45% компаний отмечает, что **требования к качеству отчетности**, ее содержанию и ускорению сроков выпуска за последние 3 года **увеличились**

Динамика бюджетов, выделяемых компанией на подготовку нефинансовой отчетности за последние 3 года



21% компаний отмечает, что за последние 3 года **бюджеты на подготовку нефинансовой отчетности выросли**

Такой относительный разрыв указывает на то, что несмотря на постановку амбициозных задач – реальное качество отчетности может медленно падать

Интерес к теме нефинансовой отчетности и устойчивого развития продолжает расти

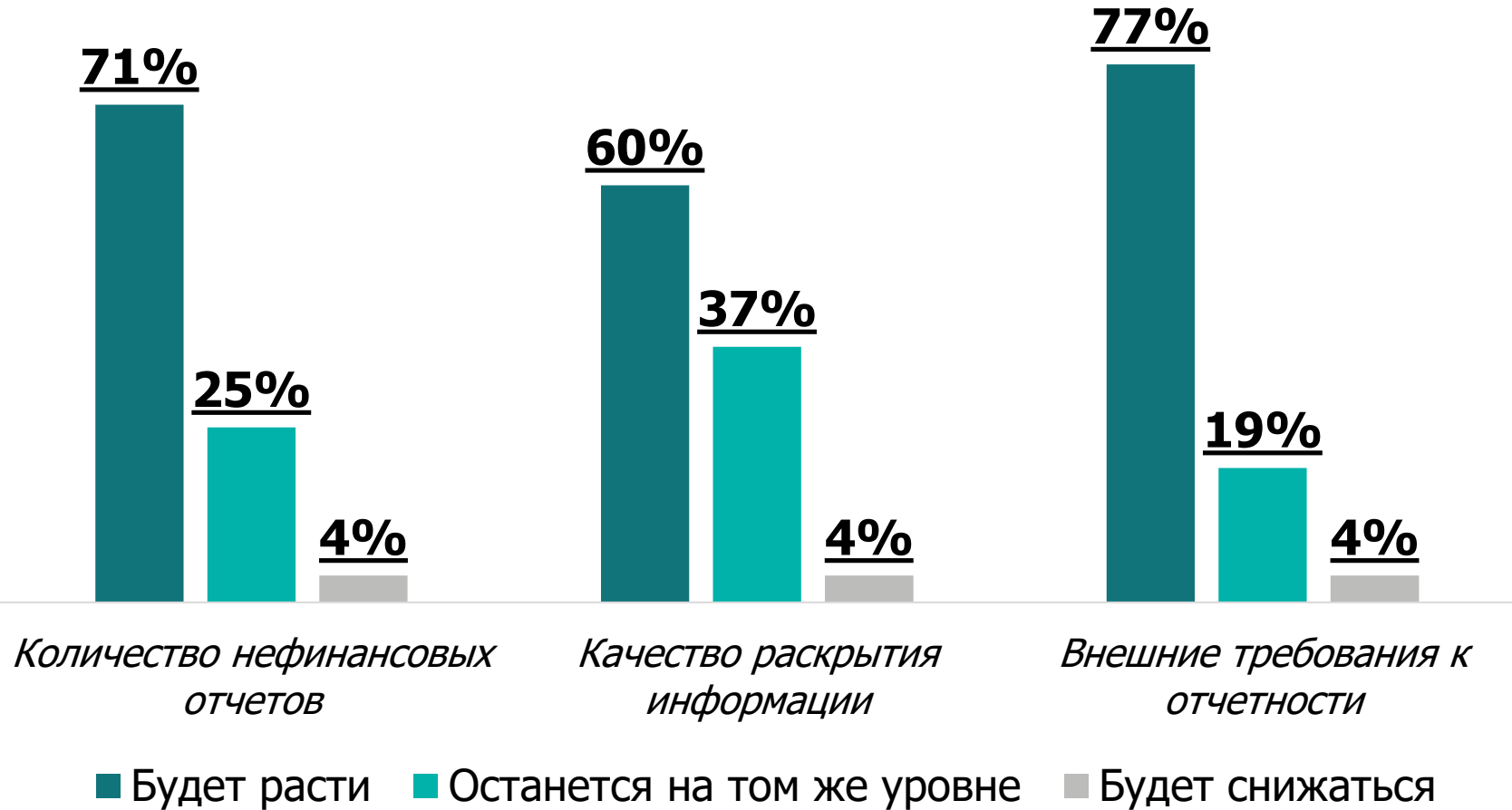
Изменение внимания руководства компании к теме устойчивого развития и нефинансовой отчетности за последние 3 отчетные кампании



81% компаний отмечает **сохранение или повышение уровня внимания руководства** к теме устойчивого развития и нефинансовой отчетности за последние 3 отчетные кампании

Источник: опрос компаний, проведенный в рамках подготовки АНФОР

Прогнозы относительно состояния нефинансовой отчетности в России



71% компаний предсказывают **увеличение количества** нефинансовых отчетов

60% компаний предсказывают **улучшение качества** нефинансовых отчетов

77% компаний ожидают **рост требований** к нефинансовой отчетности

СПАСИБО ЗА ВНИМАНИЕ!

☎ +7 (495) 640-64-52

✉ info@pacioliconsult.ru

📍 Россия, 115184, Москва,
ул. Большая Татарская,
д. 7, корп. 2

🌐 <http://www.pacioliconsult.ru/>



АНФОР-2025



ПАЧОЛИ
КОНСАЛТИНГ