



**ПАЧОЛИ
КОНСАЛТИНГ**

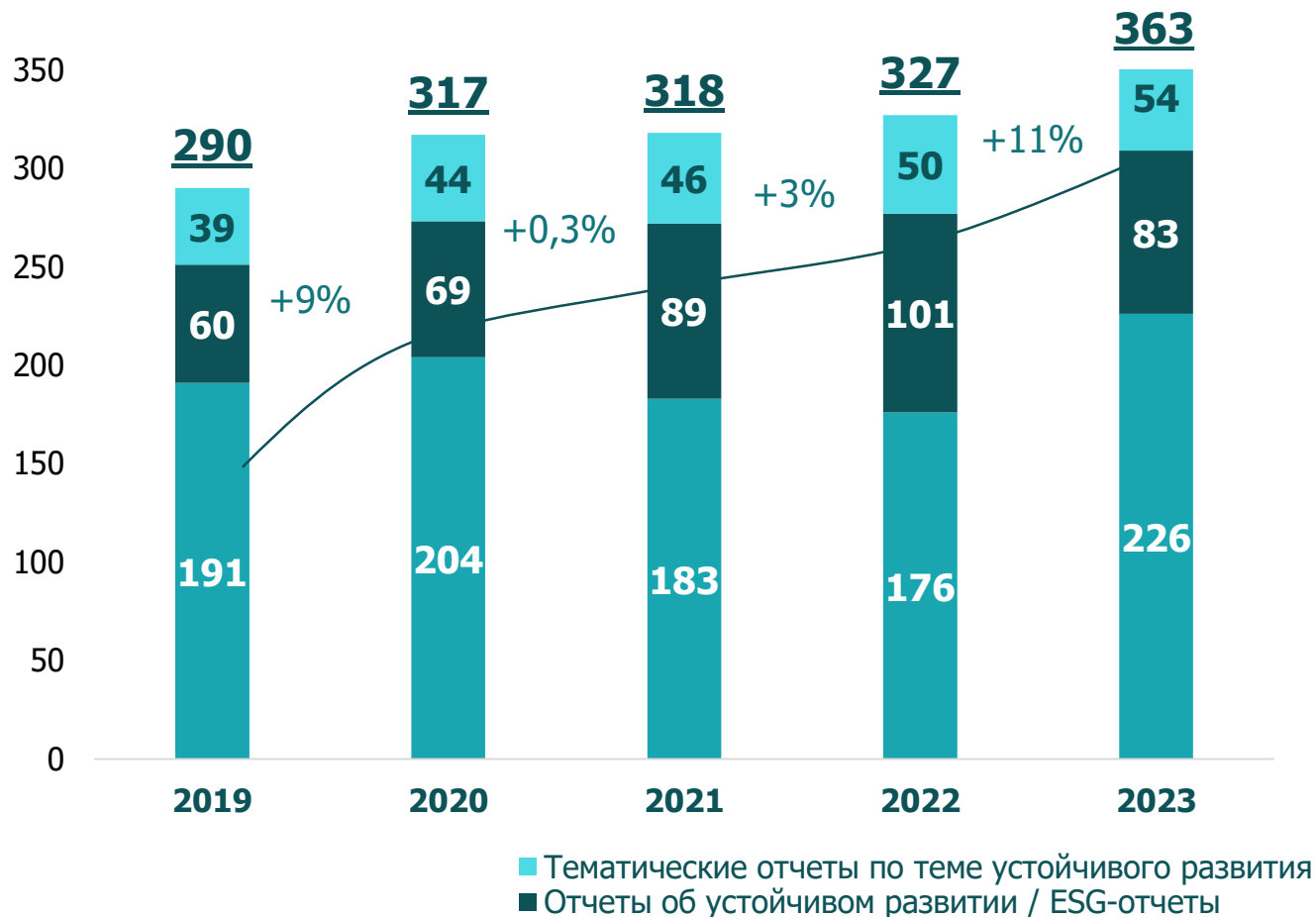
АКТУАЛЬНЫЕ ТРЕНДЫ В НЕФИНАНСОВОЙ ОТЧЕТНОСТИ РОССИИ

Конференция RAEX 2024

Москва, 2024

Динамика выпуска нефинансовых отчетов за период 2019-2023 гг.* 2

Общее количество подготовленных публичных отчетов с информацией об устойчивом развитии (нефинансовых отчетов) за 2019-2023 гг.*



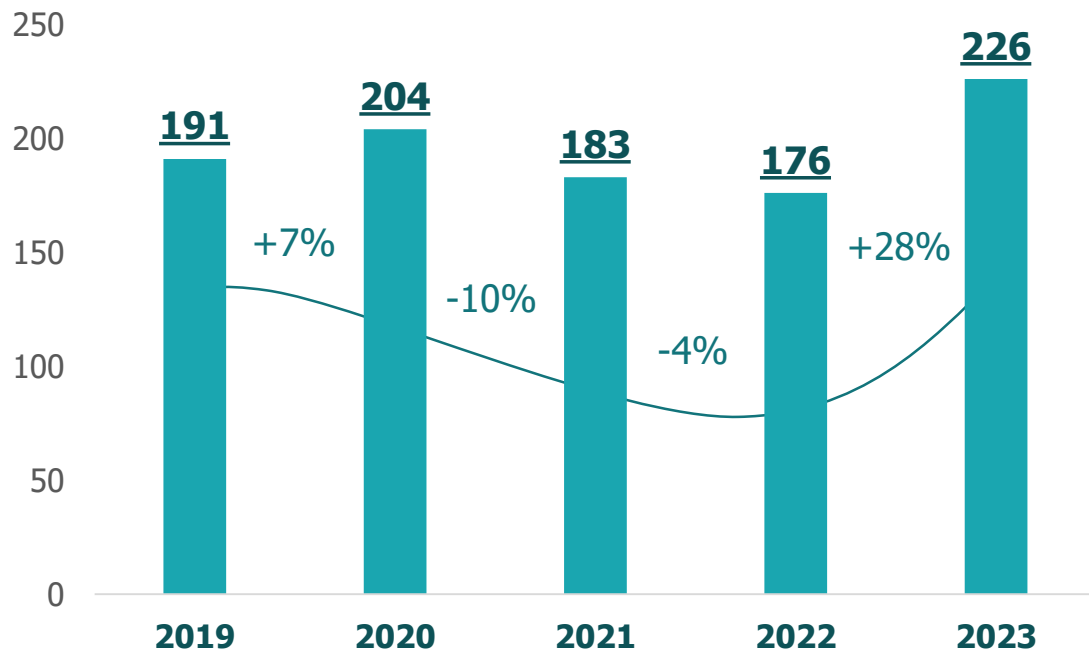
Ключевые выводы:

- 1 За последние 5 лет общее количество отчетов с информацией об устойчивом развитии находится в восходящем тренде
- 2 Ряд отчетов за 2019-2021 гг. на момент исследования могли отсутствовать в открытом доступе, при том, что ранее они были опубликованы
- 3 До конца 2024 г. может выйти дополнительно еще 8-10 отчетов об устойчивом развитии

*Срез на 25 октября 2024 года

Динамика выпуска годовых отчетов с УР за период 2019-2023 гг.* 3

Количество публичных годовых отчетов с информацией об устойчивом развитии за 2019-2023 гг.*



*Срез на 25 октября 2024 года

совокупный среднегодовой темп роста количества годовых отчетов – 4,6%

Возможные причины роста количества годовых отчетов, содержащих ESG-информацию:

- адаптация к новым условиям ведения бизнеса и снижение «санкционных страхов»

18
компаний

опубликовали годовой отчет с информацией об устойчивом развитии за 2023 г., в последний раз до этого опубликовав годовой отчет за 2020 г.

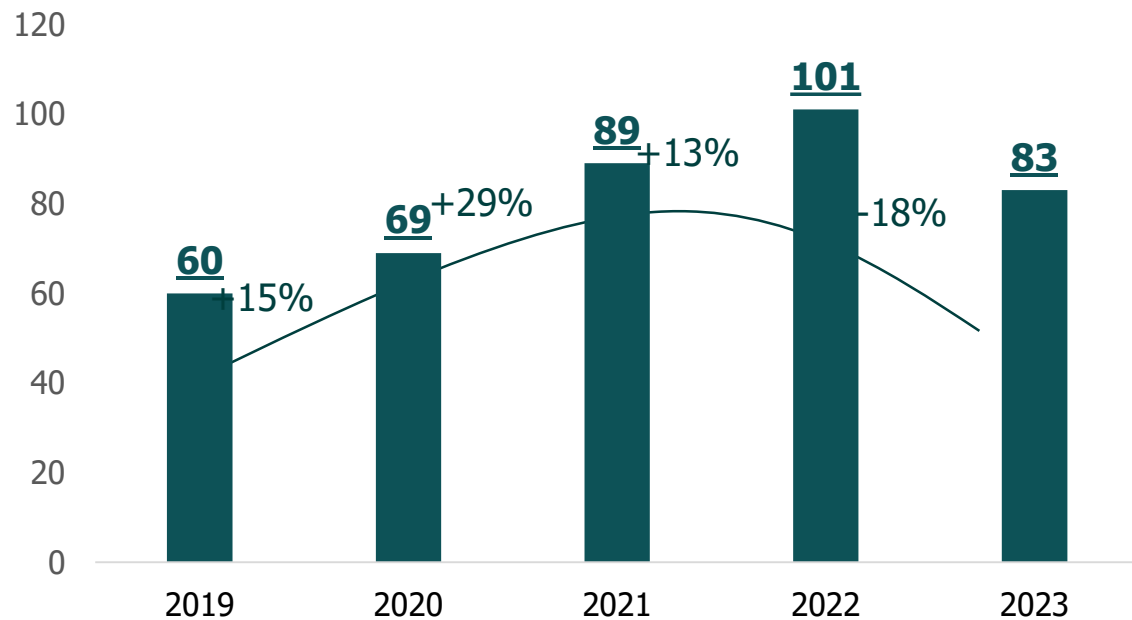
14
компаний

пропустили один 2022-ой отчетный год и вернулись к публикации отчетности за 2023 г.

- развитие национальной нормативной базы в области НФО (рекомендации МинЭк)
- необходимость обеспечивать прозрачность и демонстрировать практики устойчивого развития для успешного ведения дел в том числе на азиатских рынках

Динамика выпуска отчетов об устойчивом развитии и специализированных отчетов за период 2019-2023 гг.*

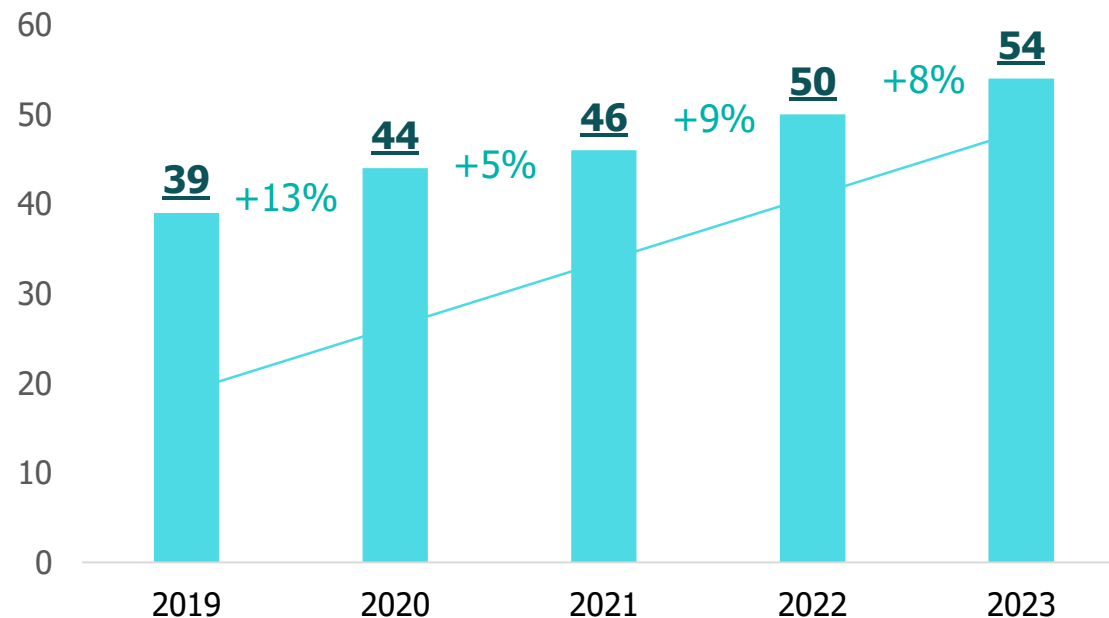
Количество публичных отчетов об устойчивом развитии / ESG-отчетов за 2019-2023 гг.



- В период 2019-2022 гг. резко возросла популярность отчетов об устойчивом развитии (ESG-отчетов)
- **Совокупный среднегодовой темп роста кол-ва таких отчетов – 8%**

*Срез на 25 октября 2024 года

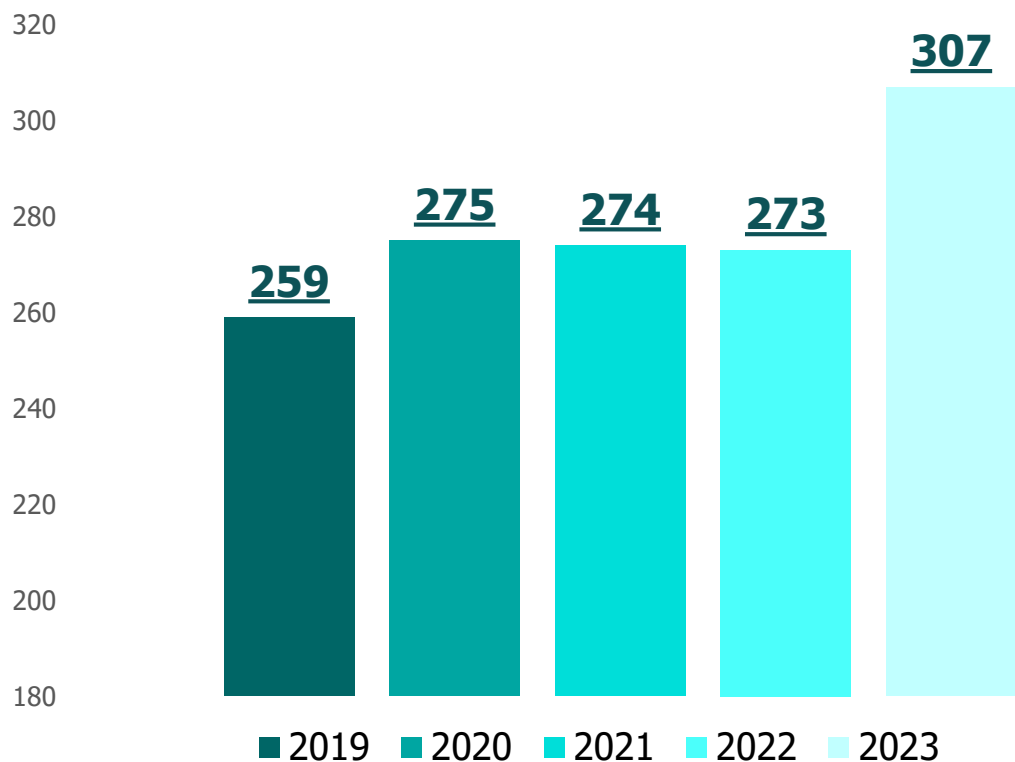
Количество тематических публичных отчетов в области устойчивого развития за 2019-2023 гг.



- Были рассмотрены экологические отчеты, отчеты о вкладе в развитие региона присутствия, отчеты в области изменения климата, отчеты в области ответственной цепочки поставок и т.п.
- **Совокупный среднегодовой темп роста кол-ва специализированных отчетов – 9,6%**

Динамика количества компаний, выпустивших нефинансовые отчеты, за период 2019-2023 гг.*

Количество компаний, опубликовавших нефинансовые отчеты за 2019-2023 гг.*, всего



*Срез на 25 октября 2024 года

Ключевые выводы:

33
компаний

впервые (за последние 5 лет) опубликовали нефинансовую отчетность за 2023 отчетный год

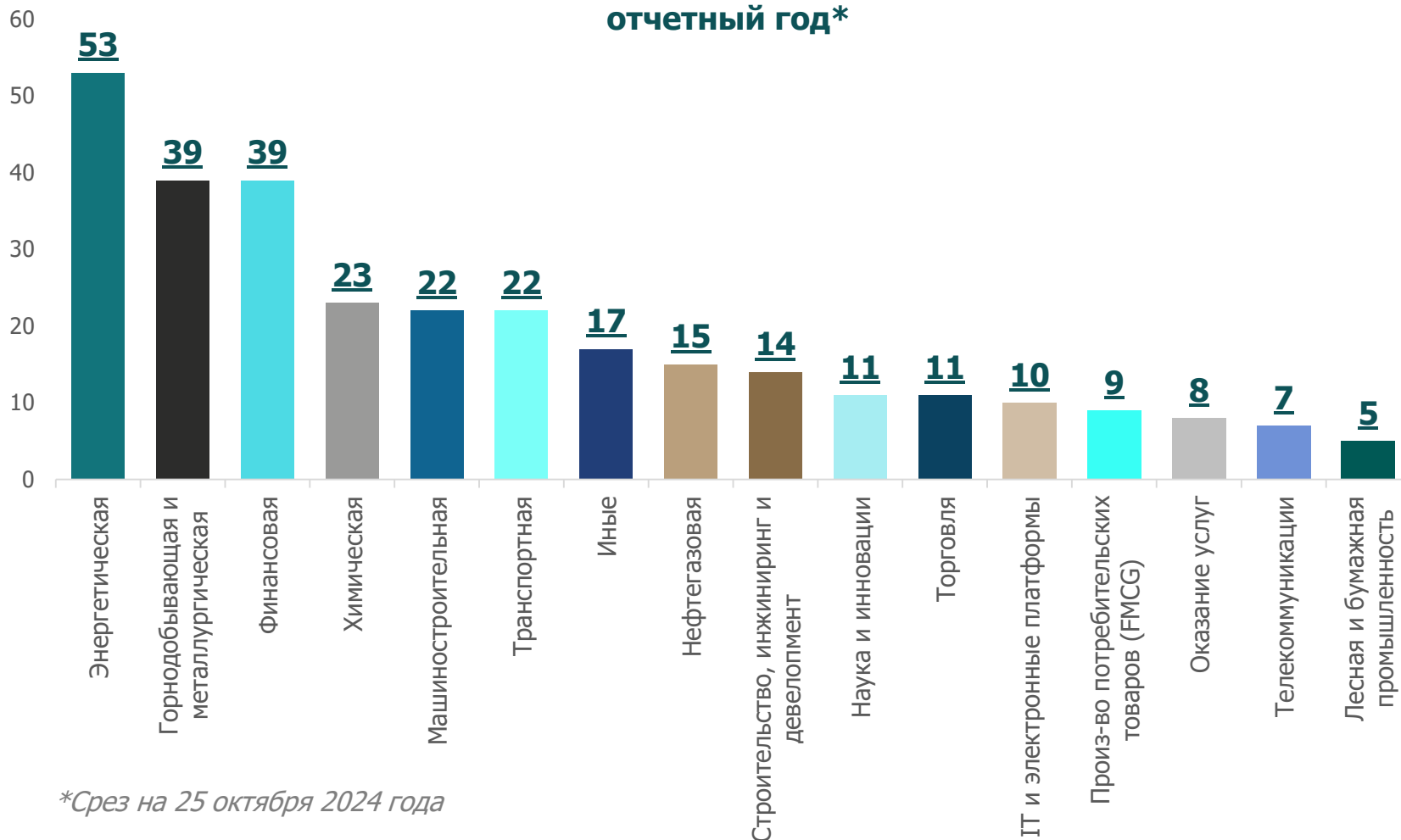
29
компаний

прекратили раскрывать нефинансовую отчетность в 2023 году, при этом отмечалось наличие отчетности за 2 предыдущих года

63 из 100 сильнейших брендов России принадлежат компаниям, выпустившим нефинансовые отчеты за 2023 отчетный год
(по данным EADaMarket за 2022 год)

Динамика количества компаний, выпустивших нефинансовые отчеты, за период 2019-2023 гг.*

Количество компаний, раскрывающих нефинансовую информацию в публичных нефинансовых отчетах. Отраслевой разрез за 2023 отчетный год*



*Срез на 25 октября 2024 года

Отрасли-лидеры

36%

компаний, выпускающих НФО относятся к следующим отраслям:



энергетическая



горнодобывающая и металлургическая

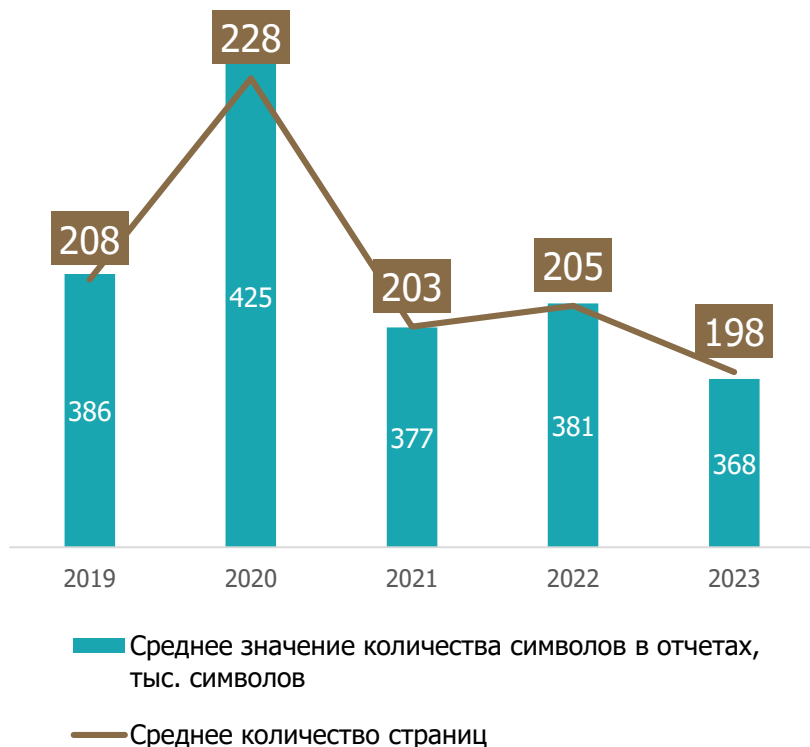


финансовый сектор



Динамика изменения объема нефинансовых отчетов за период 2019-2023 гг.*

Годовые отчеты с информацией об устойчивом развитии



Отчеты об устойчивом развитии (ESG-отчеты)



Специализированные (тематические) отчеты



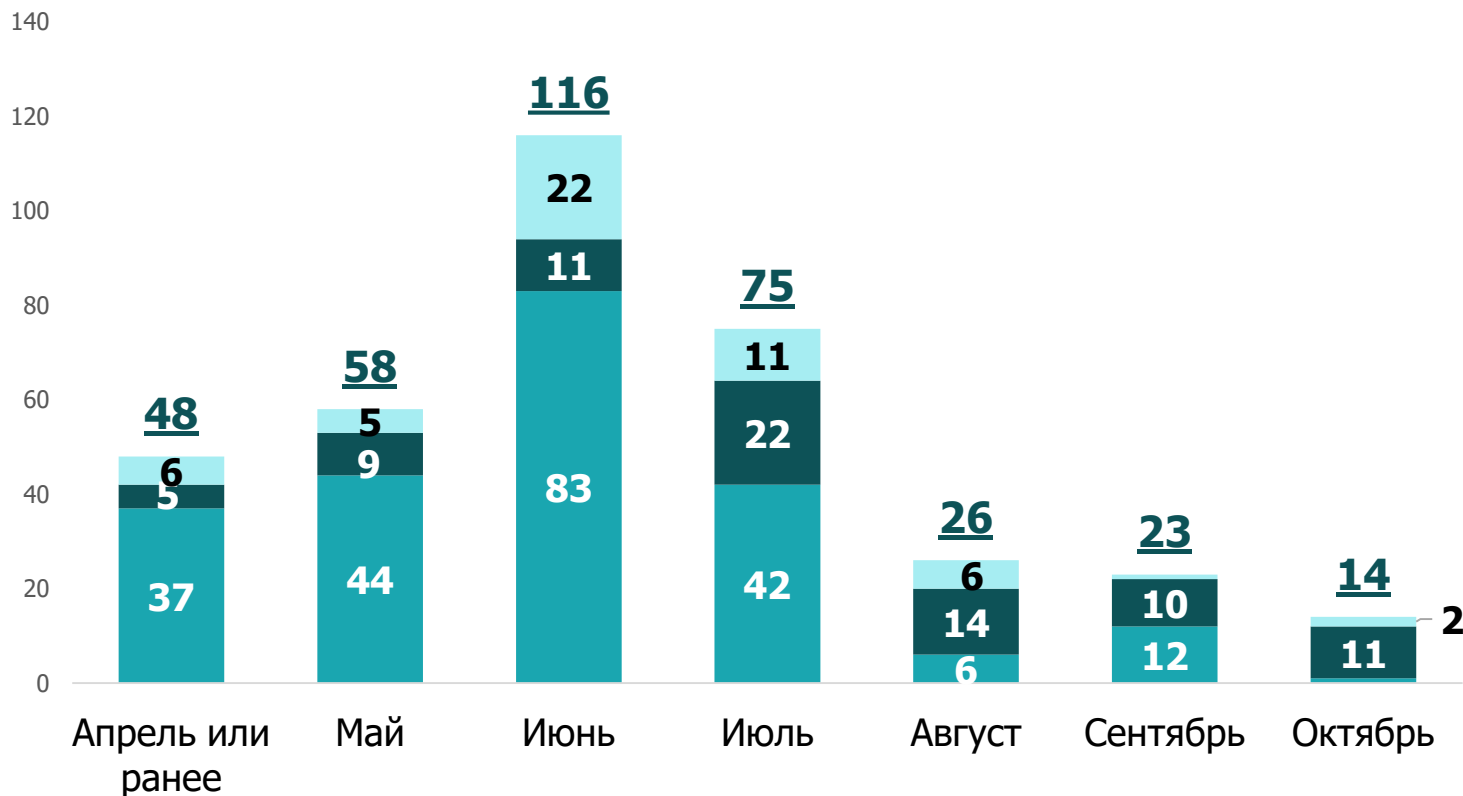
Всего было проанализировано порядка 1,5 тыс. нефинансовых отчетов за 2019-2023 гг.

Наблюдается явный рост среднего количества символов и соответственно страниц в отчетах за 2020 год с постепенным дальнейшим снижением; скачок в 2023 г. по отчетам об устойчивом развитии по отношению к 2019-2022 отчетным периодам, в тематических отчетах – умеренный, но стабильный рост.

*Срез на 25 октября 2024 года

Сроки выхода нефинансовых отчетов

Количество отчетов за 2023 год, вышедших в 2024 году* (с ежемесячным срезом)



- Тематические отчеты об устойчивом развитии
- Отчет об устойчивом развитии (ESG-отчеты)
- Годовые отчеты с информацией об устойчивом развитии

*Срез на 25 октября 2024 года

© ООО «Пачоли Консалтинг», 2024

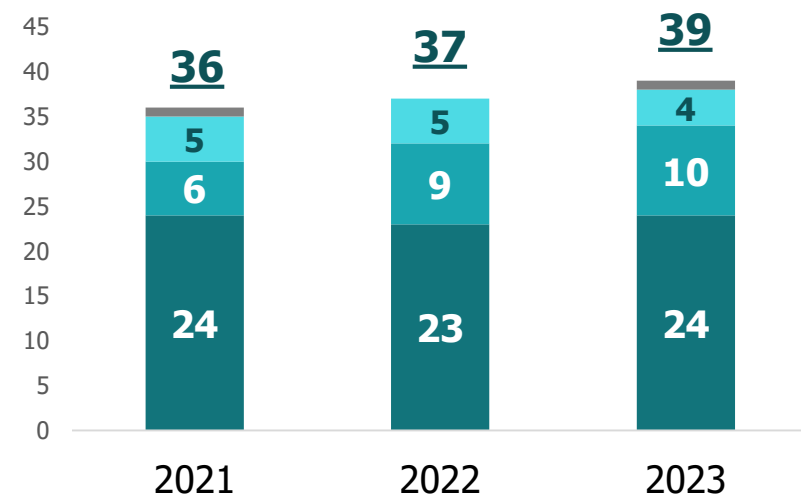
Источник: анализ отчетов, проведенный в рамках подготовки АНФОР

Ключевые выводы:

- 1 Большая часть **нефинансовых отчетов** выходит **в июне и июле** года, следующего за отчетным, что объясняется массовой публикацией годовых отчетов акционерных обществ после утверждения годовыми общими собраниями акционеров
- 2 Большая часть **отчетов об устойчивом развитии** выходит в **июле и августе** года, следующего за отчетным

Динамика количества заверений нефинансовых отчетов за 2021-2023 гг.*

Количество заверений нефинансовых отчетов за 2021-2023 гг.* в рамках задания, обеспечивающего ограниченную уверенность



■ Иное

■ Заверение выборочных показателей по иным системам отчетности

■ Заверение информации, раскрытой в соответствии со стандартами GRI (отдельные показатели)

■ Заверение информации, раскрытой в соответствии со стандартами GRI (в целом)

*Срез на 25 октября 2024 года

Ключевые выводы

Заверение в рамках задания, обеспечивающего ограниченную уверенность единственный вид заверения, который можно называть подтверждением достоверности данных в нефинансовом отчете

до 65%

компаний

осуществляющих внешнее профессиональное заверение, выбирает заверение показателей, раскрываемых в соответствии со стандартом GRI, либо соответствие отчета данному стандарту в целом



Источник: анализ отчетов, проведенный в рамках подготовки АНФОР

Количество проведенных и ожидаемых общественных заверений нефинансовых отчетов за отчетные 2021-2023 гг. на площадке Совета РСПП по нефинансовой отчетности**

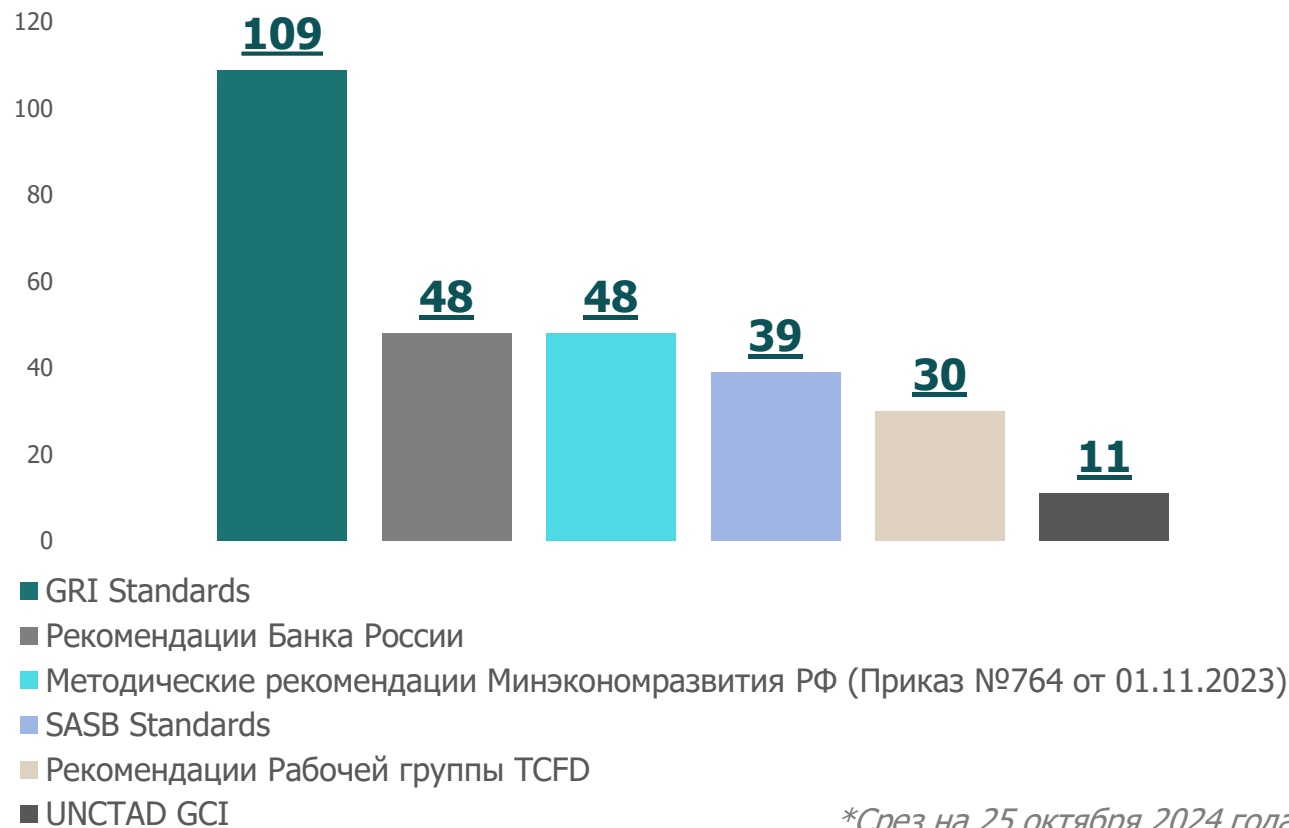


**Данные РСПП на 01.09.2024

Наиболее популярной площадкой для общественного заверения в России в 2021-2023 гг. являлась площадка **Совета Российского союза промышленников и предпринимателей (РСПП)** по нефинансовой отчетности

Некоторые компании проходят общественное заверение на других экспертных площадках (Общественная палата России, Торгово-промышленная палата России), либо общественное заверение кругом экспертов, не относящееся к площадке какой-либо общественной организации

Наиболее популярные стандарты и инициативы НФО среди российских компаний за 2023 год*



*Срез на 25 октября 2024 года

В рамках исследования были изучены

- наиболее популярные российские и международные стандарты об устойчивом развитии
- руководства и методологии подготовки отчетности об устойчивом развитии, либо предоставления частной информации для подобных отчетов
- практики отчетности компаний о вкладе в глобальную (Цели устойчивого развития ООН) и национальную повестку устойчивого развития (национальные цели и национальные проекты Российской Федерации)

Количество отчетов, подготовленных с применением стандартов SASB за 2021-2023* отчетные периоды в разрезе форматов отчетности



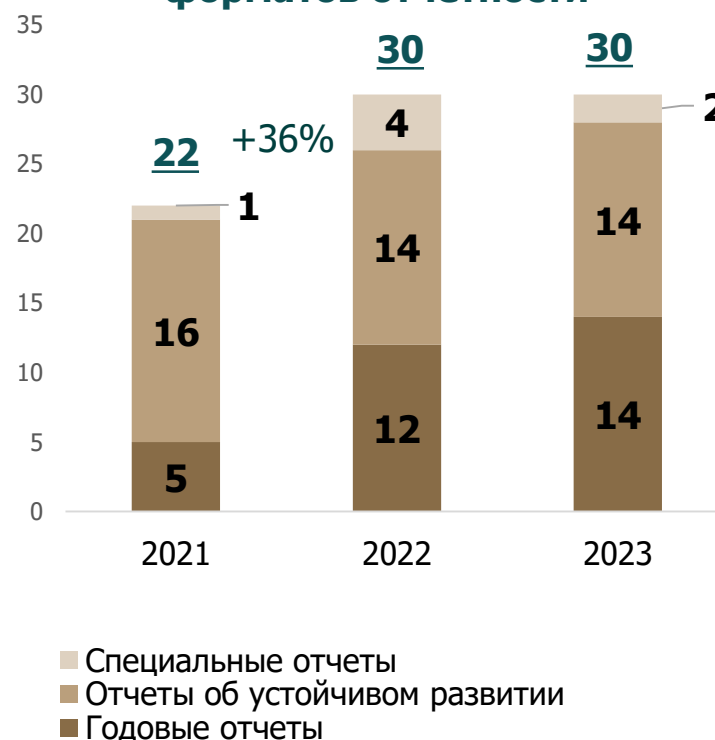
Ключевые выводы:

Для отчетности российских компаний стандарты SASB в большинстве случаев являются вспомогательными и дополняющими раскрытие информации в отраслевом контекст

31%

компаний, раскрывающих информацию по SASB относятся к **горнометаллургической отрасли**

Количество отчетов, подготовленных с применением рекомендаций TCFD за 2021-2023* отчетные периоды в разрезе форматов отчетности



Ключевые выводы:

30%

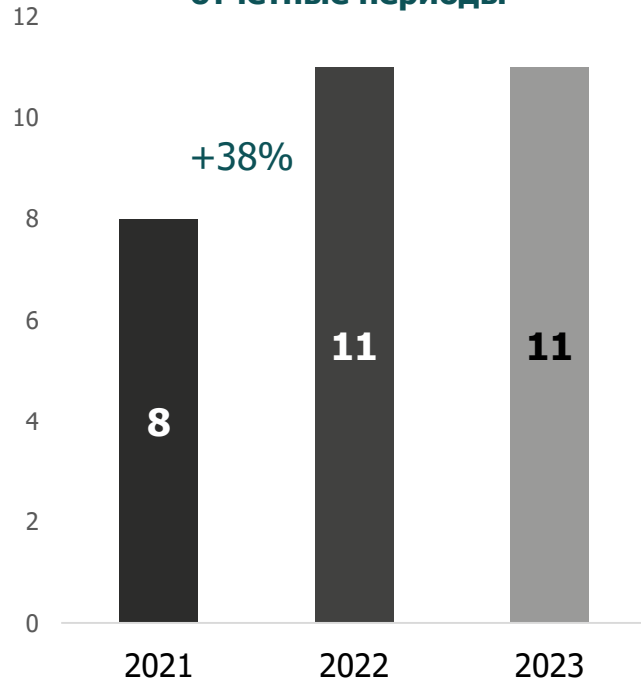
компаний, раскрывающих информацию по TCFD, относятся к **горнометаллургической отрасли**

Рост числа раскрытия по данной методологии отчетности в будущем маловероятен, так как в 2023 г. TCFD как организация объявила о своем расформировании и передаче полномочий в части климатической отчетности организации ISSB

*Срез на 25 октября 2024 года

Руководство UNCTAD GCI

Количество отчетов, подготовленных с применением стандартов UNCTAD GCI за 2021-2023* отчетные периоды



Ключевые выводы:

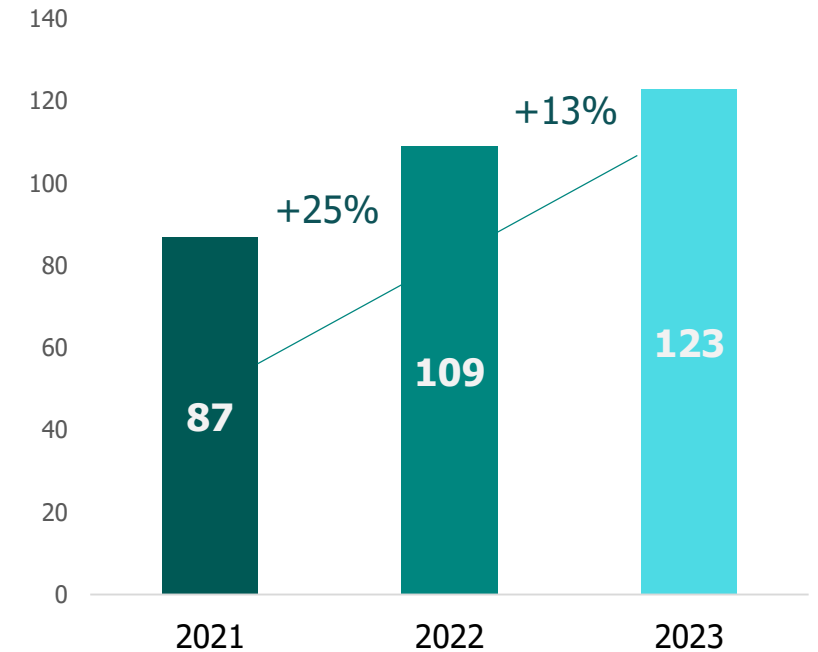
Раскрытие по UNCTAD осуществляется значительно реже по сравнению с показателями GRI, SASB, TCFD

менее **3%**

занимает доля отчетов в нашей выборке, подготовленных с использованием индикаторов UNCTAD GCI

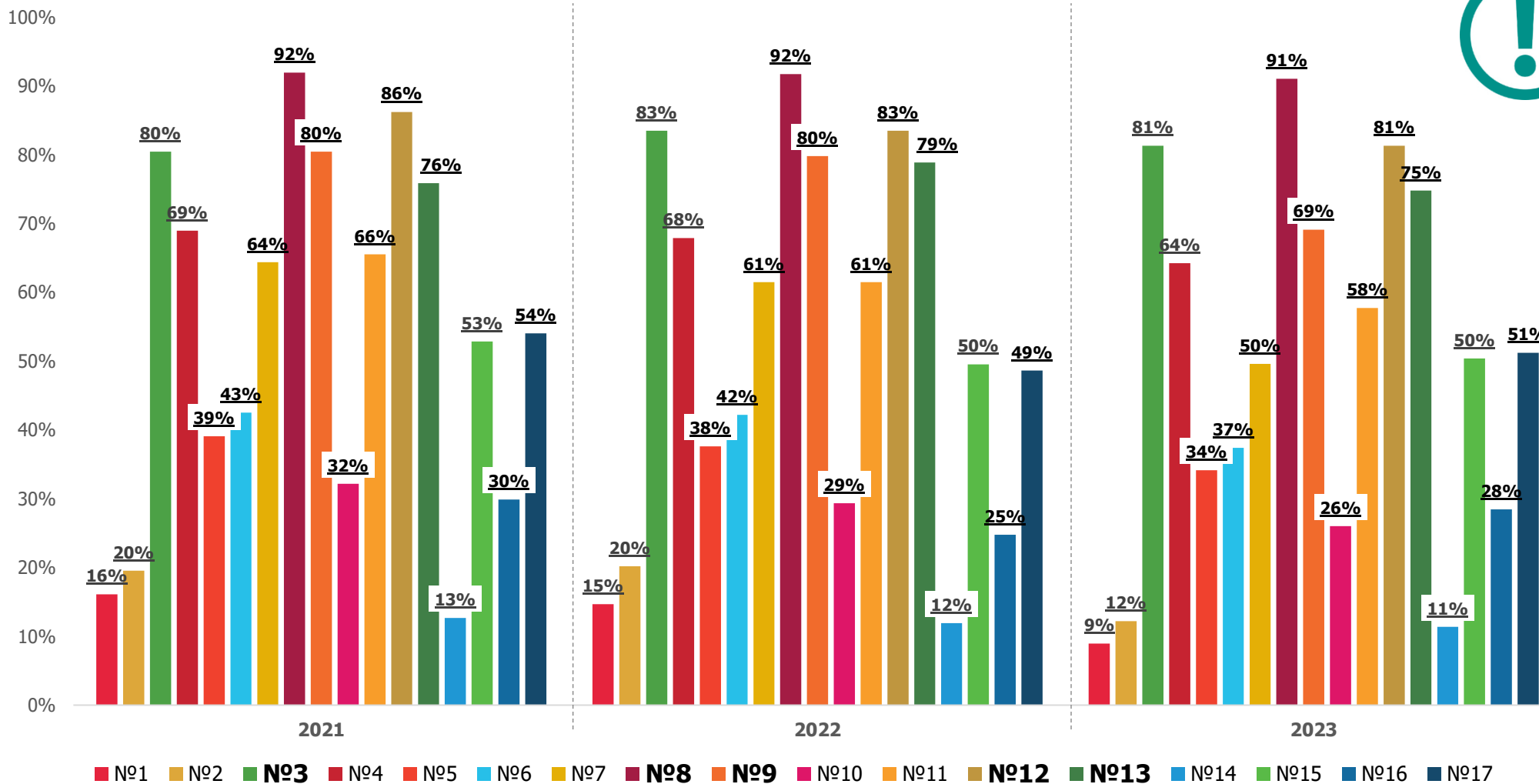
ЦУР ООН

Количество компаний, описывающих вклад в достижение Целей устойчивого развития ООН в нефинансовой отчетности за 2021-2023* годы



*Срез на 25 октября 2024 года

Частота раскрытия вклада в ЦУР ООН в отчетах компаний за 2021-2023 гг.* в разрезе отдельных Целей, %**



Наиболее популярные ЦУР в отчетности российских компаний



**Доля от количества компаний, раскрывающих вклад в хотя бы одну ЦУР ООН за соответствующий отчетный год.

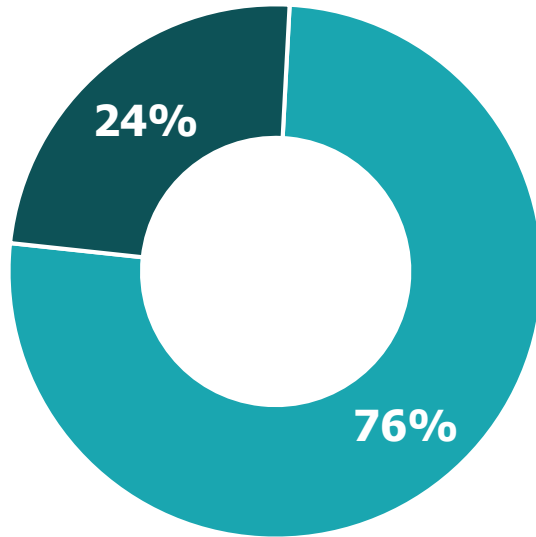
*Срез на 25 октября 2024 года

Анализ раскрытия информации в соответствии с приказом Минэкономразвития России от 1 ноября 2023 года № 764

Количество компаний, раскрывающих показатели в соответствии с Приказом Минэкономразвития России от 1 ноября 2023 года* №764

■ Показатели раскрыты

■ Приказ упоминается в тексте отчета



44
показателя

включает в себя Приказ Минэкономразвития России

65
компаний

упоминают и/или раскрывают показатели Приказа Минэкономразвития России (61 компания) или проекта стандарта (4 компании)

44
компании

раскрывают показатели Приказа Минэкономразвития России

4
компании

раскрывают показатели проекта стандарта отчетности об устойчивом развитии



Стандарт общественного капитала бизнеса

29 июня 2023 года Президент РФ итогам встречи с членами «Деловой России» утвердил перечень поручений по разработке стандарта социального капитала бизнеса.

Спустя почти год, на заседании наблюдательного совета АСИ 22 мая 2024 года был представлен проект стандарта общественного капитала бизнеса. **Основная цель документа** - признать и стимулировать вклад бизнеса в долгосрочное общественное благосостояние и социально-экономическое развитие России.

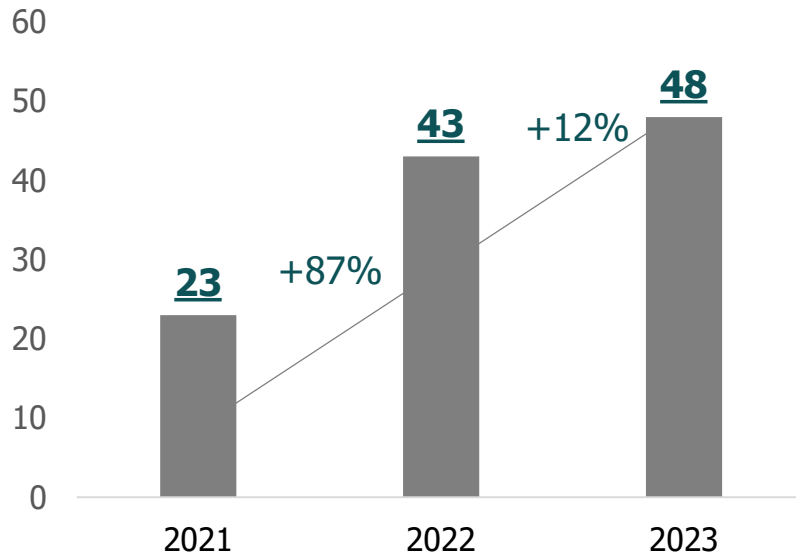
*Срез на 25 октября 2024 года



Раскрытие информации в соответствии с российскими стандартами и инициативами

Рекомендации Банка России – 2-е по популярности руководство по нефинансовой отчетности среди российских компаний

Количество компаний, заявляющих о применении Рекомендаций Банка России по раскрытию информации в области устойчивого развития (№ ИН-06-28/49 и ИН-02-28/44)



*Срез на 25 октября 2024 года

© ООО «Пачоли Консалтинг», 2024

Ключевые рекомендации Банка России в сфере НФО:

- 1 Информационное письмо Банка России от 12.07.2021 № ИН-06-28/49 «О рекомендациях по раскрытию публичными акционерными обществами нефинансовой информации, связанной с деятельностью таких обществ»
- 2 Информационное письмо Банка России от 13.06.2023 № ИН-02-28/44 «О рекомендациях по раскрытию финансовыми организациями информации в области устойчивого развития»

> в 2 раза

выросло количество компаний, заявляющих о соответствии или ином применении рекомендаций Банка России за 3 последних года

Источник: анализ отчетов, проведенный в рамках подготовки АНФОР

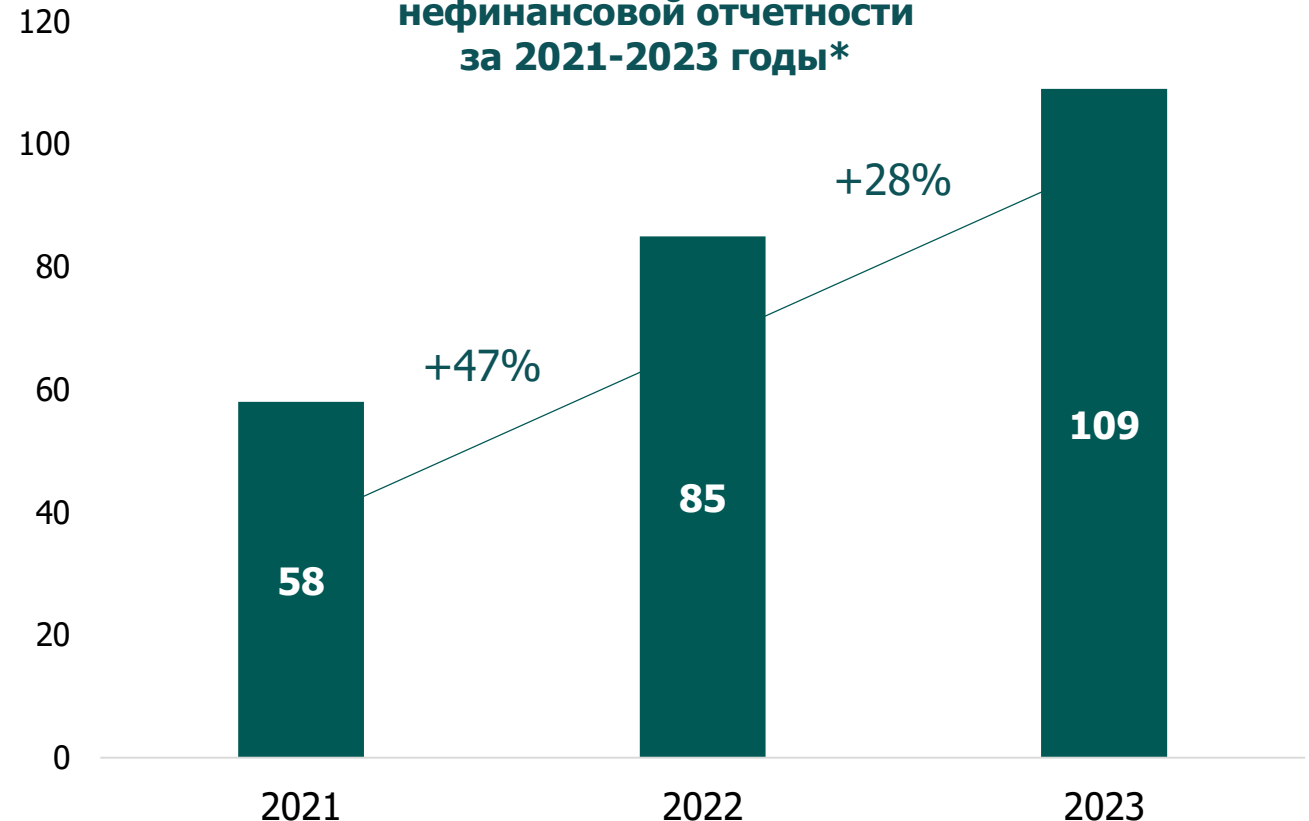
Проанализировано раскрытие информации о вкладе компаний в достижение национальных целей и национальных проектов РФ.

Компании отчитываются о вкладе, самостоятельно описывая проекты и подбирая показатели, характеризующие вклад в те или иные национальные цели и проекты.

70%
компаний

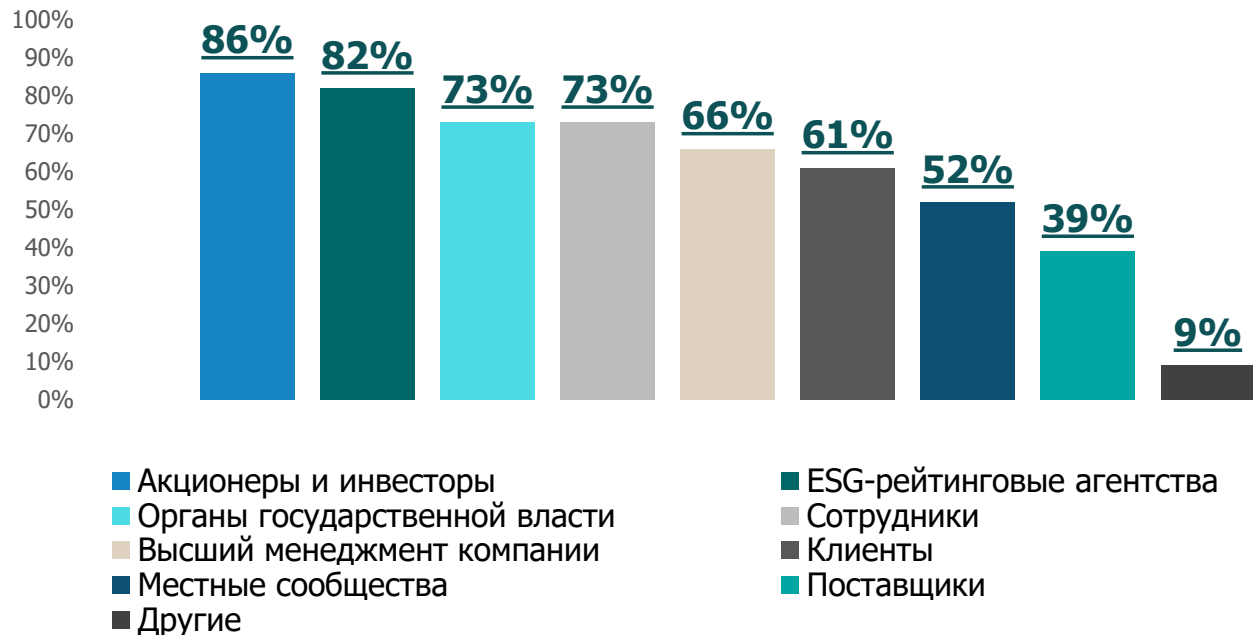
компаний применяют **исключительно текстовые описания** и смысловую привязку собственных проектов в области устойчивого развития к национальной повестке

Количество компаний, описывающих вклад в достижение национальных целей и/или национальных проектов Российской Федерации в нефинансовой отчетности за 2021-2023 годы*



*Срез на 25 октября 2024 года

Целевая аудитория нефинансовых отчетов российских компаний - участниц исследования



Основные цели, ради которых российские компании - участницы исследования готовят нефинансовые отчеты

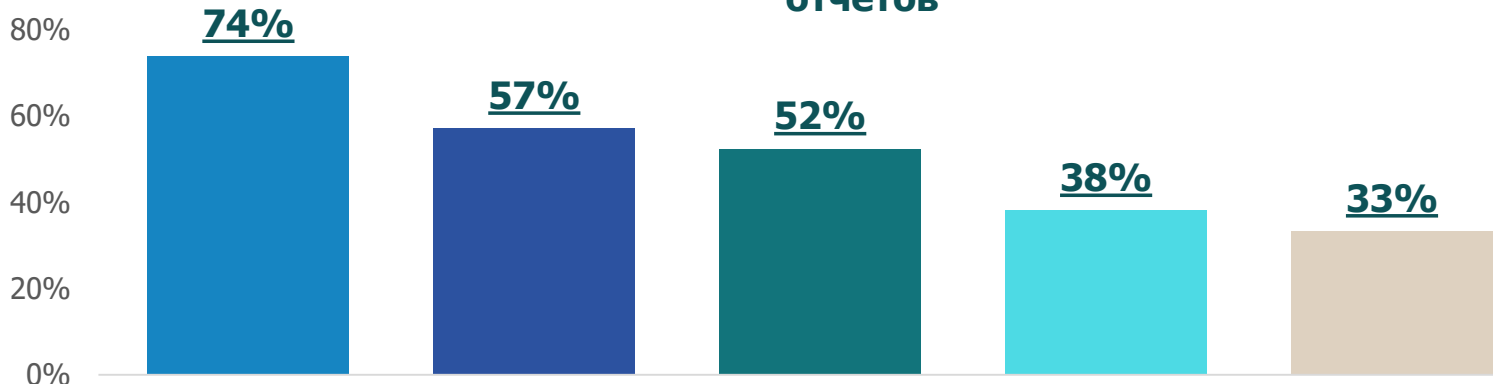


ВЫВОДЫ

Большая часть компаний готовит нефинансовые отчеты для нужд своих акционеров и инвесторов, а также профессиональных организаций (ESG-рейтинговых агентств), оценивающих качество развития их ESG-практики.

Основная цель подготовки нефинансовой отчетности российских компаний – PR и улучшение деловой репутации

Основные вызовы и сложности при подготовке нефинансовых отчетов



- Сложности, связанные с учетом, сбором и консолидацией информации
- Сложности в коммуникации с подразделениями, предоставляющими информацию для отчета
- Сложности с формированием единой методологии сбора и раскрытия информации по группе компаний
- Ограничения компании в области раскрытия чувствительной информации
- Сложности с согласованием отчетной информации

Для решения этих проблем необходимо качественное внедрение в компании элементов системы отчетности, включающих:



регламентацию и внутреннюю стандартизацию процесса подготовки нефинансовой отчетности;



обучение и иные коммуникации с представителями функциональных подразделений и руководителей по вопросам ESG/устойчивого развития;



повышение уровня автоматизации систем сбора информации в области ESG и устойчивого развития.

ВЫВОДЫ

Топ-3

наиболее популярных проблем

носят методологический и внутриорганизационный характер и связаны с системами сбора информации функциональными подразделениями (в т.ч. в группе компаний), а также внутренними коммуникациями.

Круглый стол


«Нефинансовая отчетность: решения и тренды» – 2024



ЭКОНОМИЧЕСКИЙ ФАКУЛЬТЕТ
МГУ имени М. В. Ломоносова



ПАЧОЛИ
КОНСАЛТИНГ



СПАСИБО ЗА ВНИМАНИЕ!

☎ +7 (495) 640-64-52

✉ pacioli@pacioli.ru

📍 Россия, 115184, Москва,
ул. Большая Татарская,
д. 7, корп. 2

🌐 <http://www.pacioli.ru/>