



АССОЦИАЦИЯ  
СОСТАВИТЕЛЕЙ  
РЕЙТИНГОВ

# Информационно-коммуникационной платформы развития некоммерческого сектора НКО.РФ

Москва, январь 2024 г.



# ПЛАТФОРМА НКО.РФ

Центр интеграции мер поддержки НКО и диагностики проблем развития «третьего сектора» в регионе



**Запуск 25 января 2024 года в 13:00 (МСК)**

АССОЦИАЦИЯ  
СОСТАВИТЕЛЕЙ  
РЕЙТИНГОВ



# Предпосылки проекта:

## Выявлены региональные диспропорции по всем направления развития третьего сектора

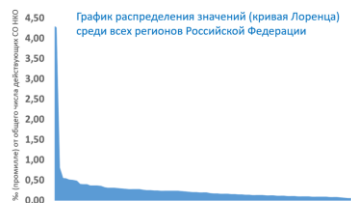
Выявлены огромные диспропорции в развитии третьего сектора в регионах. Даже после поправки на масштаб и уровень финансирования региона по всем шестидесяти показателям рейтинга Регион-НКО наблюдаются различия в десятки, сотни, порой тысячи раз

АССОЦИАЦИЯ  
СОСТАВИТЕЛЕЙ  
РЕЙТИНГОВ



### Диспропорции в развитии НКО по отдельным показателям

#### Представленность СО НКО в реестре Минэкономразвития РФ (фактор активности деятельности НКО)



#### Регионы – лидеры по показателю

Ненецкий автономный округ	4,2500
Магаданская область	0,7961
Кабардино-Балкарская Республика	0,5128
Ямало-Ненецкий автономный округ	0,5032
Республика Тыва	0,4727

- 25,9 Отношение показателей 10-ти лучших регионов к 10-ти отстающим
- 607 Индекс Херфиндала-Хиршмана
- 52 Индекс Джини

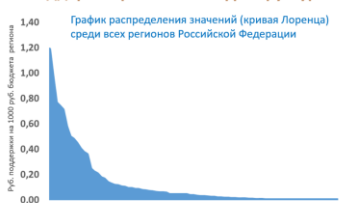
Низкая доля СО НКО в реестре Минэкономразвития – это результат пассивности региональной власти? Или это признак «злой активности» СО НКО? А может это результат недопонимания между властью и третьим сектором? В любом случае это признак **недостаточного внимания к третьему сектору**.

#### Регионы с максимальным потенциалом роста

Тверская область	0,0139
Республика Калмыкия	0,0185
Московская область	0,0226
Республика Дагестан	0,0309
Астраханская область	0,0368

### Диспропорции в развитии НКО по отдельным показателям

#### Поддержка регионом инфраструктуры СО НКО



#### Регионы – лидеры по показателю

Ханты-Мансийский автономный округ – Югра	1,1857
Ульяновская область	0,9799
Удмуртская Республика	0,7661
Костановский край	0,7385

- 126 Отношение показателей 10-ти лучших регионов к 10-ти отстающим
- 518 Индекс Херфиндала-Хиршмана
- 75 Индекс Джини


Поддержка регионом – необходимое условие успешности третьего сектора: она еще не гарантирует результата, но без нее не обходится ни один лидер рейтинга. Здесь важны и сами деньги, кроме того, выделенные деньги – залог более пристального внимания власти, и т.д., и т.п.

#### Регионы с максимальным потенциалом роста

27 регионов имеют нулевое значение данного показателя. Среди таких регионов: Адыгея, Дагестан, Ингушетия, Кабардино-Балкария, Карачаево-Черкессия, Марий Эл, Тыва, Чеченская, Чувашская республики, Ставропольский край, Архангельская, Астраханская, Ивановская, Иркутская, Калининградская, Курганская, Оренбургская, Орловская, Пензенская, Рязанская.

### Диспропорции в развитии НКО по отдельным показателям

#### Кол-во упоминаний сектора НКО в СМИ по данным СКАН-Интерфакс



#### Регионы – лидеры по показателю

Москва	199 131
Санкт-Петербург	47 569
Московская область	30 451
Республика Татарстан (Татарстан)	18 527
Свердловская область	16 702

- 29 Отношение показателей 10-ти лучших регионов к 10-ти отстающим
- 686 Индекс Херфиндала-Хиршмана
- 51 Индекс Джини

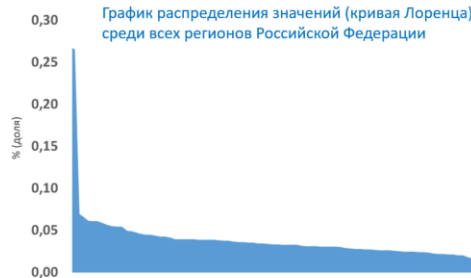
Внимание СМИ – это, с одной стороны, залог информированности населения о деятельности СО НКО, с другой стороны – **показатель влиятельности** третьего сектора. Региональные власти, как правило, обладают влиянием в СМИ, от них во многом зависит и позиция региональных СМИ

#### Регионы с максимальным потенциалом роста

Чукотский автономный округ	619
Республика Ингушетия	768
Карачаево-Черкесская Республика	1 084
Республика Калмыкия	1 192
Республика Тыва	1 277

### Диспропорции в развитии НКО по отдельным показателям

#### Доля СО НКО, имеющих в собственности нежилое помещение (фактор устойчивости)



#### Регионы – лидеры по показателю

Республика Дагестан	0,2636
Брянская область	0,0681
Курганская область	0,0633
Республика Северная Осетия - Алания	0,0588
Псковская область	0,0581

- 4,86 Отношение показателей 10-ти лучших регионов к 10-ти отстающим
- 191 Индекс Херфиндала-Хиршмана
- 26 Индекс Джини

Достижения некоммерческого сектора ничего не значат, если он неустойчив. Собственная недвижимость – один из показателей стабильных перспектив организации. Однако в **большинстве регионов недвижимостью обладает лишь менее 5% СО НКО**.

#### Регионы с максимальным потенциалом роста

Курская область	0,0119
Республика Тыва	0,0120
Ненецкий автономный округ	0,0134
Республика Марий Эл	0,0150
Красноярский край	0,0171

### Диспропорции в развитии НКО по отдельным показателям

#### Вычеты на благотворительность на 1 млн доходов населения региона (социальная значимость)



#### Регионы – лидеры по показателю

Тамбовская область	661,70
Московская область	284,72
Курганская область	175,69
Москва	152,30
Республика Бурятия	103,28

- 353 Отношение показателей 10-ти лучших регионов к 10-ти отстающим
- 1245 Индекс Херфиндала-Хиршмана
- 78 Индекс Джини

Уровень вовлеченности населения в сознательную благотворительную деятельность – один из **наиболее значимых факторов доверия населения** к СО НКО, к их возможности изменить жизнь в регионе к лучшему

#### Регионы с максимальным потенциалом роста

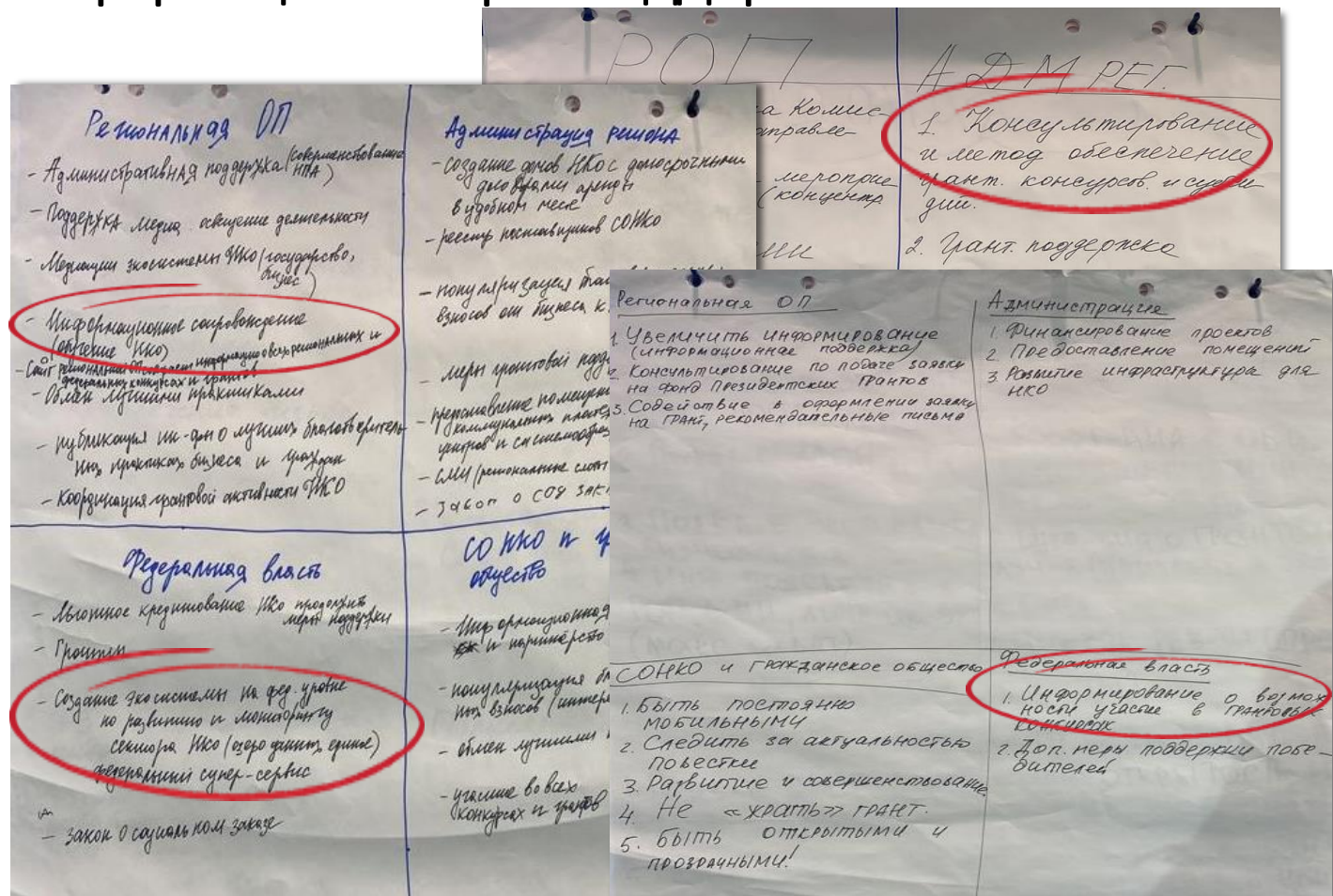
Республика Северная Осетия - Алания	0,00
Чеченская Республика	0,09
Чукотский автономный округ	0,10
Камчатский край	0,20
Севастополь	0,26

# Предпосылки проекта:

В качестве основного тормоза развития третьего сектора представители регионов уверенно называют недостаток информации о мерах поддержки

На состоявшемся проектом семинаре Общественной палаты РФ (присутствовали руководители всех региональных общественных палат и представители СО НКО) участники единодушно выделили следующие первоочередные меры по развитию некоммерческого сектора:

- ✓ «Информационное сопровождение и обучение НКО: необходим сайт, который содержит информацию о всех региональных и федеральных конкурсах и грантах»
- ✓ «Создание на федеральном уровне экосистемы по развитию и мониторингу сектора НКО: «озеро данных» и федеральный супер-сервис»
- ✓ «Информирование о возможности участия в грантовых конкурсах»
- ✓ «Концентрация ресурсов поддержки СО НКО, консультирование и методическое обеспечение грантовых конкурсов и субсидий»



# Целевые группы проекта

Основная целевая группа:

Социально-ориентированные НКО, являющиеся объектами поддержки со стороны государственных и муниципальных органов власти, ресурсных центров, корпоративной благотворительности, НКО

А также заинтересованные стороны:

- *Уполномоченные органы* государственной и муниципальной власти, осуществляющие разработку и реализацию мер поддержки СО НКО в субъектах Российской Федерации,
- *Ресурсные центры;*
- *Гражданское общество в лице общественных палат, общественных и профессиональных объединений и отдельных граждан;*
- *Бизнес (КСО и благотворительные структуры);*
- *СМИ, исследователи, аналитики.*

# Решаемые проблемы

## СО НКО:

- отсутствие единого открытого актуального информационного ресурса, агрегирующего и систематизирующего актуальную информацию о доступных инструментах поддержки СОНКО, как государственных, так и негосударственных.

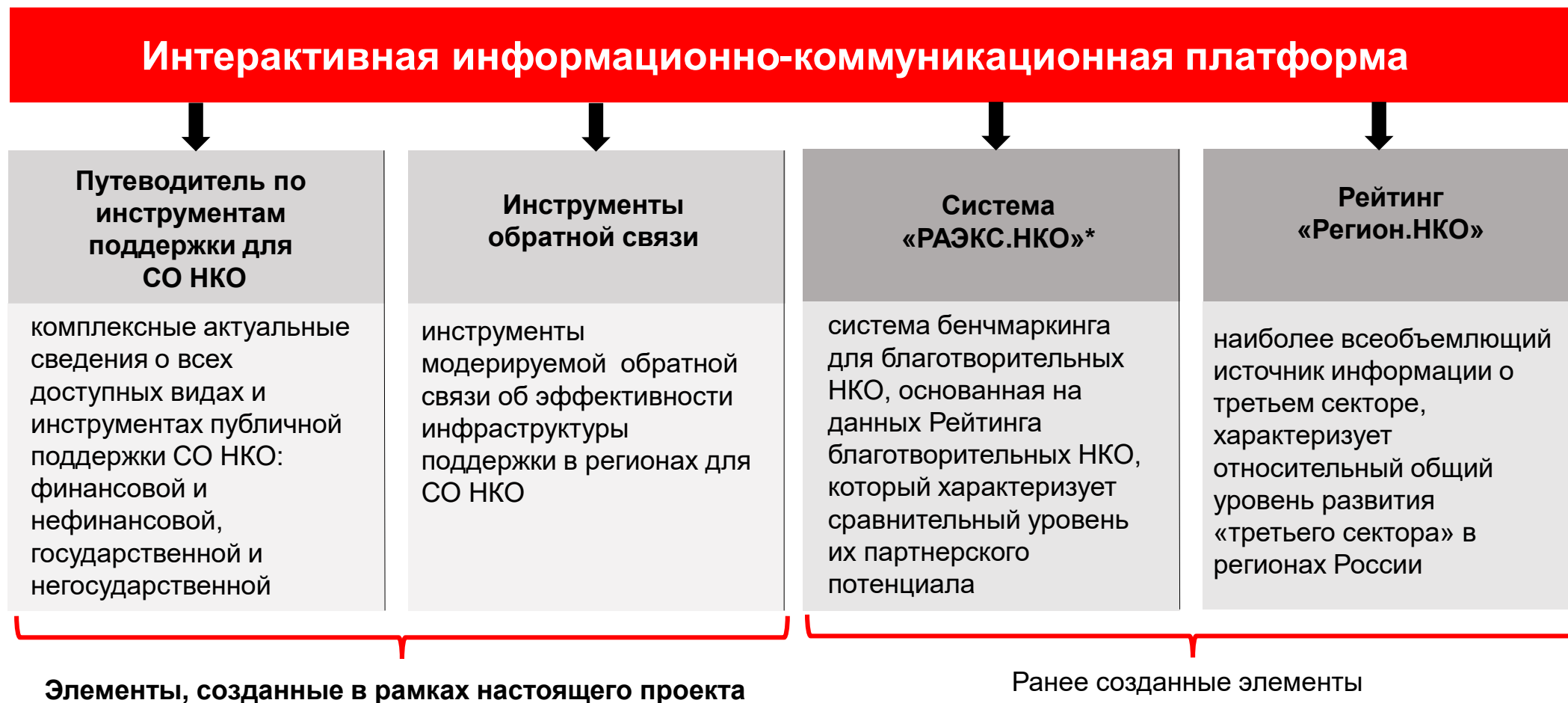
### *Проявления проблемы:*

- информация о мерах поддержки СО НКО в России опубликована более чем на различных 900 ресурсах государственных и негосударственных институтов поддержки
  - у 58 регионов нет отдельных сайтов, посвященных региональным государственным мерам поддержки СО НКО, данные порталы часто имеют недружественный к пользователю интерфейс (АСР, по данным рейтинга «Регион.НКО»)
  - нет достоверных данных даже о количестве институтов поддержки СО НКО: на портале <https://ngomap.ru/> представлены данные о 266 ресурсных центрах, АСР в рамках подготовки рейтинга «Регион.НКО» собрала данные о более чем 540, организациях, позиционирующих себя, как ресурсные центры, из них услуги СО НКО на безвозмездной или льготной основе оказывают лишь порядка 180 организаций.
- недостаточность каналов обратной связи с институтами поддержки

## Заинтересованные стороны:

- отсутствие полной информации о доступных и востребованных в их регионах инструментах поддержки СО НКО, в т.ч. нерегулярных и негосударственных. Результат: дублирование инструментов поддержки, несоответствие предлагаемых инструментов реальным запросам и потребностям СО НКО, диспропорции в развитии некоммерческого сектора в регионах
- недостаточность каналов обратной связи с СО НКО

# О проекте: основные элементы



# О проекте: условия создания эффективно работающего сервиса

- Активный сбор информации из всех доступных источников
- Охватывает все виды поддержки, как государственной, так и негосударственной;
- Содержит верифицированные данные, полученные как в результате запроса информации у профильных институтов, так и регулярного мониторинга информации из открытых источников;
- Представляет четкие описания инструментов поддержки;
- Обеспечивает каналы модерлируемой обратной связи между СО НКО и институтами поддержки.

[www.нко.рф](http://www.нко.рф)

запуск 25 января 2024 года в 13:00 (МСК)



# Структура данных: рассматриваемые «провайдеры» поддержки

## Программы и меры поддержки СО НКО, осуществляемые:

- Фонд президентских грантов и Фонд культурных инициатив
- ФОИВ, осуществляющие поддержку СО НКО
- государственные и муниципальные (города с населением >500 тыс.) органы власти субъекта РФ, осуществляющие финансовую и нефинансовую поддержку СО НКО;
- региональные и муниципальные ресурсные центры
- фандрайзинговые, корпоративные и частные НКО, оказывающие грантовую поддержку третьим НКО, либо являющиеся инициаторами открытых совместных программ с участием третьих НКО
- корпоративные благотворительные программы, не оформленные в качестве отдельного юрлица, в рамках которых оказывается финансовая и нефинансовая поддержка третьим НКО
- фонды фондов и общественные объединения, ориентированные на развитие СО НКО
- крупнейшие фандрайзинговые платформы

[www.нко.рф](http://www.нко.рф)

запуск 25 января 2024 года в 13:00 (МСК)

# Структура данных: типология мер поддержки

- Финансовая поддержка
- Имущественная поддержка
- Консультативная, образовательная, правовая поддержка
- Информационная поддержка
- Поддержка фандрайзинга
- Поддержка в сфере привлечения волонтеров
- Финансовая поддержка в рамках 189-ФЗ
- Налоговая поддержка

# Структура данных: представляемая информация

- **Информация, позволяющая атрибутировать меру поддержки**
  - **ЧТО?** Название, тип, назначение меры поддержки, ссылка на официальную публикацию
  - **КТО?** Название, тип, уровень и место расположения института поддержки
  - **ГДЕ?** Регионы (регионы) или город (города), в которых доступна поддержка
  - **КОГДА?** Срочность, регулярность, периодичность поддержки, начальная и конечная дата приема заявок
  - **КОМУ?** Тип и сфера деятельности получателя поддержки
- **Краткое унифицированное описание меры поддержки**
  - Максимальная сумма субсидии или гранта (для финансовых мер поддержки)
  - Тип предоставляемого имущества (для имущественной поддержки)... и т.д.

## **Задача:**

- **предоставить пользователю минимально необходимый набор данных для удобного поиска и фильтрации мер поддержки, которые нужны и доступны именно ему и именно сейчас**
- **перенаправить его на официальную публикацию о данной мере поддержки**

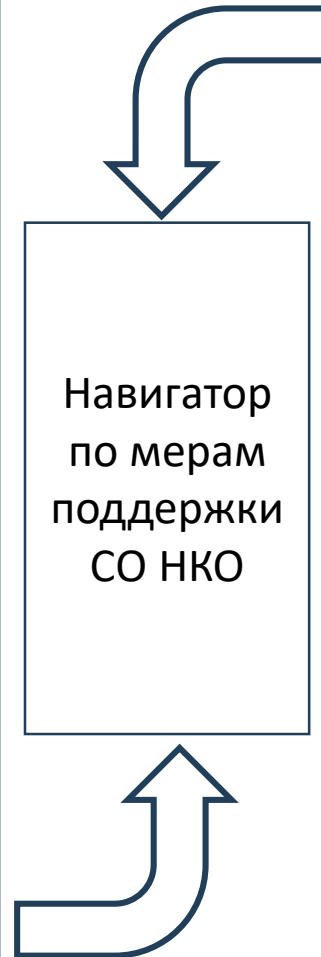
# Процедура сбора данных: источники

## Мониторинг данных из открытых источников

- Интернет-ресурсы всех государственных институтов, оказывающих финансовую и нефинансовую поддержку СО НКО (649 РОИВ в 85 регионах)
- Сайты ФОИВ и федеральных институтов поддержки
- Сайты муниципальных провайдеров поддержки в крупнейших городах России (34 города с населением >500 тыс.)
- Сайты ресурсных центров (533 РЦ)
- Сайты крупнейших негосударственных провайдеров поддержки СО НКО

Создан полный каталог ссылок и уникальных ключевых слов

Автоматизированный мониторинг сайтов провайдеров мер поддержки СО НКО



## Взаимодействие с институтами поддержки СО НКО

- Анкетирование РОИВ (анкеты заполнили 72 региона)
- Регулярное взаимодействие с контактными лицами в РОИВ (назначены в 79 регионах)
- Прямые регулярные контакты с крупнейшими негосударственными грантодателями и организациями, оказывающими поддержку СО НКО

# Процедура сбора данных: взаимодействие с контактными лицами в РОИВ

- Обращение за информацией раз в месяц по электронной почте. Что мы спрашиваем:
  - какие новые бессрочные меры поддержки СО НКО появились в регионе за последний месяц
  - какие новые конкурсы и/или процедуры отбора среди СО НКО для предоставления поддержки были объявлены за последние 2 недели или планируются к объявлению в ближайший месяц в регионе

*Нам нужны только минимальные «ориентировки»: какая мера поддержки реализуется или запланирована, когда она реализуется или запланирована, и где про нее можно почитать (ссылка). Все остальное мы сделаем сами*

- Верификация данных, уже опубликованных на платформе НКО.РФ – можно зайти на карточку своего региона и проверить, все ли актуальные меры поддержки в регионе отражены, и если да, то насколько верно. При необходимости – сообщить нам, чтобы мы могли оперативно внести коррективы
- При наличии обратной связи от СО НКО-получателей поддержки (конструктивных замечаний и отзывов) мы передадим эту информацию уполномоченным РОИВ и общественным палатам соответствующих регионов.

**Надеемся на регулярное и плодотворное сотрудничество!**

[www.нко.рф](http://www.нко.рф) запуск 25 января 2024 года в 13:00 (МСК)



# Процедура сбора данных: верификация

- Верификация данных на основе перекрестной проверки данных анкетирования и данных, полученных в результате мониторинга открытых источников
- Дополнительная верификация данных в сотрудничестве с Общественными палатами субъектов РФ

# Заинтересованные аудитории: СО НКО

## Что получают от НКО.РФ?

- Повышение информированности: удобный инструмент для поиска и отбора мер поддержки, которые нужны и доступны именно им и именно сейчас
- Экономия времени: возможность получить всю актуальную информацию о государственной и негосударственной поддержке в одном месте
- Прямой «честный» канал обратной связи с провайдерами мер поддержки СО НКО



## Что могут предложить НКО.РФ?

- Верификация данных о мерах поддержки СО НКО, информирование о неточностях и ошибках
- Предоставление «пользовательских» отзывов об эффективности мер поддержки, качестве процедур ее распределения.
- Экспертиза и предложения о развитии системы поддержки СО НКО в отдельных регионах
- Предложения о развитии платформы

# Заинтересованные аудитории: РОИВ

## Что получают от НКО.РФ?

- Инструмент адресного информирования СО НКО о предоставляемых на региональном и муниципальном уровне
- Эффективный инструмент анализа текущего состояния некоммерческого сектора и системы поддержки СО НКО в регионе на фоне других субъектов РФ
- Канал обратной связи с получателями поддержки из числа СО НКО



## Что могут предложить НКО.РФ?

- Содействие в регулярной актуализации информации о предоставляемых на региональном и муниципальном уровне мерах поддержки СО НКО
- Верификация данных о мерах поддержки СО НКО в регионе
- Предложения о развитии системы



# Заинтересованные аудитории: региональные общественные палаты

## Что получают от НКО.РФ?

- Повышение адресности поддержки СО НКО и их информированности о предоставляемых на региональном и муниципальном уровне мерах поддержки
- Аналитика для общественного контроля системы поддержки СО НКО в регионе на фоне других субъектов РФ
- Комплексные актуальные данные о развитии некоммерческого сегмента в регионе
- Канал обратной связи с получателями поддержки из числа СО НКО



## Что могут предложить НКО.РФ?

- Верификация данных о мерах поддержки СО НКО в регионе
- Содействие в регулярной актуализации информации о предоставляемых на региональном и муниципальном уровне мерах поддержки СО НКО
- Предложения о развитии системы

# НКО.РФ: возможные направления развития

- Увеличение охвата институтов поддержки: выход на муниципальный уровень *(пока охватываем только города с населением >500 тыс.)*
- Увеличение охвата потенциальных получателей поддержки: ТОС, местные сообщества, инициативные группы граждан, активисты *(пока учитываются только в дополнение к СО НКО)*
- Развитие возможностей для кастомизации: составление выборок инструментов поддержки для узких целевых групп получателей поддержки
- Публикация данных «день в день» *(сегодня на сайте провайдера поддержки – самое позднее завтра на НКО.РФ)*

**Будем признательны за замечания и предложения по развитию нашей платформы!**

# ПЛАТФОРМА НКО.РФ

Центр интеграции мер поддержки НКО и диагностики проблем развития «третьего сектора» в регионе

## Навигатор

Для СО НКО: единое окно доступа к информации о мерах поддержки

[Перейти в раздел](#)

## Портрет региона

Для тех, кто оказывает поддержку СО НКО: диагностика проблем развития НКО в регионе

## Подписка на рассылку

Узнайте о появлении новых конкурсов и предложений помощи НКО

Я согласен с [политикой конфиденциальности](#)

## РАЭКС·НКО

«РАЭКС.НКО» — сервис для работы с рейтингами благотворительных некоммерческих организаций

[Перейти на сайт](#)

## «Регион-НКО»

Регионы России сквозь призму рейтинга развития «третьего сектора»

[Перейти к рейтингу](#)

## Обратная связь

Нет нужных видов помощи для НКО в регионе или предлагаемые меры плохо работают? Сообщите нам!

[Связаться с нами](#)



Спасибо за внимание!