



Образовательные рейтинги RAEX: НОВЫЙ ВЫПУСК

Алексей Ходырев,
исполнительный директор
направления «Рейтинги университетов»
рейтингового агентства RAEX

Москва, 16 июня 2026 года

I. Рейтинг лучших вузов России RAEX-100

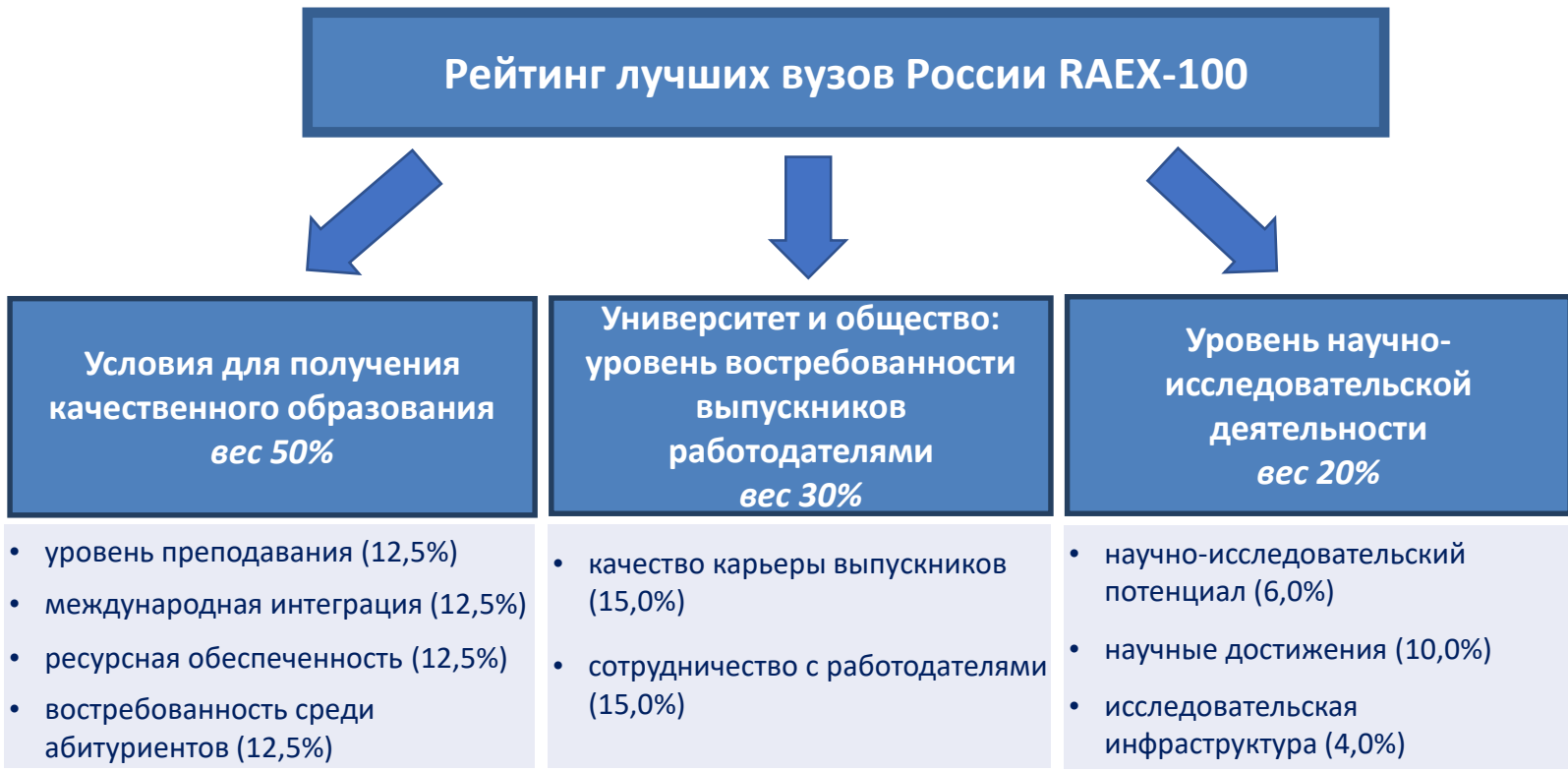
О рейтинге RAEX-100

- Рейтинг лучших вузов России RAEX-100 составляется ежегодно, начиная с 2012 года; в 2026 году публикуется пятнадцатый выпуск рейтинга;
- Единственный российский рейтинг, прошедший международный аудит IREG Observatory on Academic Ranking and Excellence;
- Комплексный подход к оценке конкурентоспособности: в рейтинге 2026 года насчитывается 45 критериев;
- Используются как статистические, так и репутационные показатели;
- Методика рейтинга регулярно обсуждается с представителями ведущих вузов России и совершенствуется с учетом высказанных мнений;
- Рейтинг RAEX-100 служит основой для формирования шорт-листа российских участников Московского международного рейтинга вузов «Три миссии университета».

Рейтинговая модель

Рейтинговый вопрос: какие вузы обеспечивают выпускникам высокое качество знаний, навыков и умений, исходя из условий для их получения и результатов применения.

Рейтинг лучших вузов России RAEX-100



Методология: новации 2026 года

RAEX ежегодно обсуждает с академическим сообществом методологию рейтинга и актуализирует систему критериев RAEX-100. После сбора предложений вузов и проведения очного заседания Экспертного совета рейтинга был **обновлен блок показателей научно-исследовательской деятельности**.

- Внедрен новый показатель для оценки успешности коммерциализации разработок – «Объем средств, полученных от использования **результатов интеллектуальной деятельности**». Учету подлежит выручка от передачи результатов интеллектуальной деятельности, в том числе по лицензионным соглашениям и договорам об отчуждении исключительного права.
- Один из показателей цитируемости, ранее опиравшийся на данные РИНЦ, в 2026 году заменен на индикатор «Белого списка» – теперь учитывается количество **цитирований научных работ**, опубликованных в изданиях «Белого списка» (ЕГПНИ) за пять лет, в расчете на одного научно-педагогического работника. Для подсчета использовалась библиографическая база данных OpenAlex.

Рейтинг 2026 года: топ-20 университетов

Место, 2026 г.	Место, 2025 г.	Изм.	Название
1	1	=	Московский государственный университет имени М. В. Ломоносова
2	2	=	Московский государственный технический университет имени Н. Э. Баумана
3	3	=	Московский физико-технический институт (НИУ)
4	4	=	Санкт-Петербургский государственный университет
5	5	=	Национальный исследовательский ядерный университет «МИФИ»
6	7	↑	Национальный исследовательский университет "Высшая школа экономики"
7	6	↓	МГИМО МИД России
8	9	↑	Российская академия народного хозяйства и государственной службы при Президенте РФ
9	8	↓	Санкт-Петербургский политехнический университет Петра Великого
10	10	=	Финансовый университет при Правительстве РФ
11	15	↑	Первый Московский государственный медицинский университет имени И. М. Сеченова
12	11	↓	Уральский федеральный университет имени первого президента России Б. Н. Ельцина
13	12	↓	Национальный исследовательский Томский политехнический университет
14	14	=	Российский университет дружбы народов имени Патриса Лумумбы
15	13	↓	Университет ИТМО
16	16	=	Новосибирский национальный исследовательский государственный университет
17	17	=	Университет МИСИС
18	18	=	Российский экономический университет имени Г. В. Плеханова
19	19	=	Национальный исследовательский Томский государственный университет
20	20	=	Казанский (Приволжский) федеральный университет



Факты: стоимость обучения заметно выросла

По итогам завершенной приемной кампании у участников рейтинга RAEX-100 был зафиксирован нетипично высокий темп роста стоимости платного обучения. Поступившие на первый курс платили в среднем на 17% больше, чем их предшественники годом ранее.

Средняя стоимость платного обучения (тыс. руб. в год)*



Прирост стоимости платного обучения за год (%)



* – здесь и далее приводятся средние значения по вузам, вошедшим в топ-100 рейтинга.

Факты: «Белый список» повышает точность измерений

Включение нового показателя, учитывающего цитирование публикаций в изданиях «Белого списка», положительно отразилось на качестве рейтинга. Результаты имеют более высокую корреляцию с международными измерениями, чем данные РИНЦ.

Цитируемость в расчете на НПР:
«Белый список»*



Цитируемость в расчете на НПР:
«Сеть науки»*



* – учитываются публикации за пятилетний период.

Факты: различия в профилях доходов

Больше всего средств на выполнение НИОКР, как правило, привлекают технические вузы, в то время как социогуманитарные вузы являются лидерами рынка ДПО.

Объем средств, привлеченных на НИОКР (млн рублей в год)



Объем средств, привлеченных за счет ДПО (млн рублей в год)



II. Предметные рейтинги RAEX

Предметные рейтинги вузов России: актуальные итоги

- В 2026 году исследование RAEX публикуется в пятый раз. Проанализировано **35 предметных областей**, в рейтинги вошли 167 университетов из 45 регионов России.
- Флагманы предметных рейтингов – **МГУ им. М. В. Ломоносова**, который в 2026 году вошел в топ-3 двадцати предметных рейтингов, а также **Санкт-Петербургский государственный университет** (поднялся на пьедестал 13 рейтингов) и **НИУ ВШЭ** (12 раз вошел в тройку сильнейших).
- За год **сменились лидеры сразу в восьми предметных областях**, пять из которых относятся к инженерно-техническому блоку.
- **Инженерно-технические рейтинги** отражают важную роль **региональных вузов**: 85% участников рейтинга по авиационной и ракетно-космической технике, 82% по кораблестроению и водному транспорту, а также 75% по нефтегазовому делу расположены в регионах.

Предметные рейтинги: медальный зачет

Топ-10 вузов по количеству призовых мест в предметных рейтингах

Название	Медальный зачет	Количество 1-х мест	Количество 2-х мест	Количество 3-х мест
Московский государственный университет им. М. В. Ломоносова	20	12	6	2
Санкт-Петербургский государственный университет	13	0	8	5
Национальный исследовательский университет "Высшая школа экономики"	12	3	2	7
Уральский федеральный университет им. первого президента России Б. Н. Ельцина	7	1	2	4
Московский государственный технический университет им. Н. Э. Баумана	5	3	1	1
Национальный исследовательский Томский политехнический университет	4	1	1	2
Первый Московский государственный медицинский университет им И. М. Сеченова Минздрава России	3	2	0	1
Московский физико-технический институт (НИУ)	3	1	2	0
Российский университет дружбы народов им. Патриса Лумумбы	3	0	3	0
Российский государственный аграрный университет – МСХА им. К. А. Тимирязева	2	2	0	0

Предметные рейтинги: лидеры по представленности

Крупные федеральные университеты регулярно становятся лидерами по представленности в предметных рейтингах RAEX.

Лучшие вузы по предметному охвату

Место	Название университета	Количество рейтингов, где представлен университет
1	Уральский федеральный университет имени первого президента России Б.Н. Ельцина	25
2	Российский университет дружбы народов имени Патриса Лумумбы	24
3-4	Дальневосточный федеральный университет	22
3-4	Южный федеральный университет	22
5-6	Казанский (Приволжский) федеральный университет	21
5-6	Национальный исследовательский Томский государственный университет	21
7	Московский государственный университет имени М. В. Ломоносова	20
8-9	Санкт-Петербургский политехнический университет Петра Великого	19
8-9	Сибирский федеральный университет	19
10	Санкт-Петербургский государственный университет	18

III. Рейтинг лучших частных школ России

Рейтинг частных школ России – новый проект RAEX

Предпосылки создания: исследования школьного сегмента образования, проводимые агентством RAEX с 2015 года, фиксируют **усиление позиций негосударственных школ**. По социогуманитарным направлениям частные школы уже стали признанными лидерами.

Цель проекта: создание ориентира для выбора частных школ, обеспечивающих высокий уровень подготовки для обучения в ведущих университетах России и за рубежом.

Рейтинговый вопрос: в каких частных школах наибольшая доля выпускников, успешно поступающих в ведущие вузы России и мира.

Критерий ранжирования: отношение взвешенного количества выпускников каждой школы, поступивших в ведущие вузы, к общему количеству выпускников.

Отличительные особенности:

- Источник данных – анкеты участников, подлежащие верификации;
- Спектр учитываемых вузов шире, чем в «классических» рейтингах школ RAEX (анализируются вузы из RAEX-100, ведущие творческие и специализированные вузы, зарубежные университеты из международных рейтингов);
- Требуемый порог минимальной численности выпускных классов ниже, чем в других рейтингах.

Лучшие частные школы России: топ-10 рейтинга

Место	Школа	Регион	Балл
1	Ломоносовская школа «ИнТек»	Москва	100,0
2	Ломоносовская школа	Москва	97,9
3	Областная гимназия имени Е. М. Примакова	Московская обл., дер. Раздоры	97,1
4	Классический пансион МГУ имени М. В. Ломоносова	Москва	93,5
5	Частная школа «Золотое сечение»	Москва	86,1
6	Павловская гимназия	Московская обл., дер. Веледниково	85,9
7	Школа «Интеграция XXI век»	Москва	85,4
8	Школа «Алгоритм»	Москва	84,2
9	Академическая гимназия	Москва	83,8
10	Школа «НИКА»	Москва	82,1

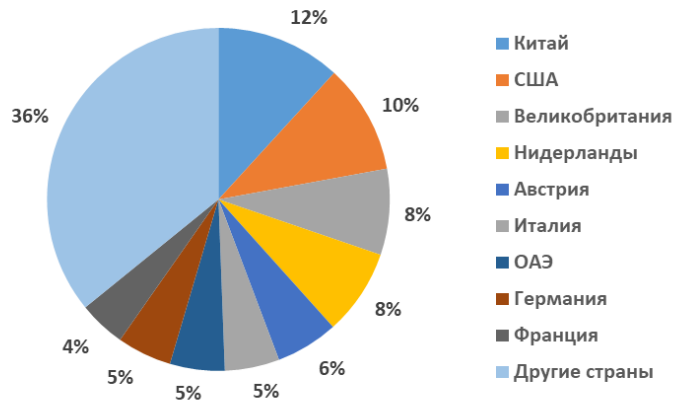
Лучшие частные школы России: ВЫВОДЫ

Ориентация на Россию: более 90% выпускников частных школ продолжают своё образование в России, а среди уезжающих за рубеж наиболее популярны китайские университеты.

Выпускники выбирают престижные столичные вузы: чаще всего воспитанники частных школ поступают в НИУ ВШЭ (15%), МГУ им. М. В. Ломоносова (13%) и МГИМО МИД России (8%).

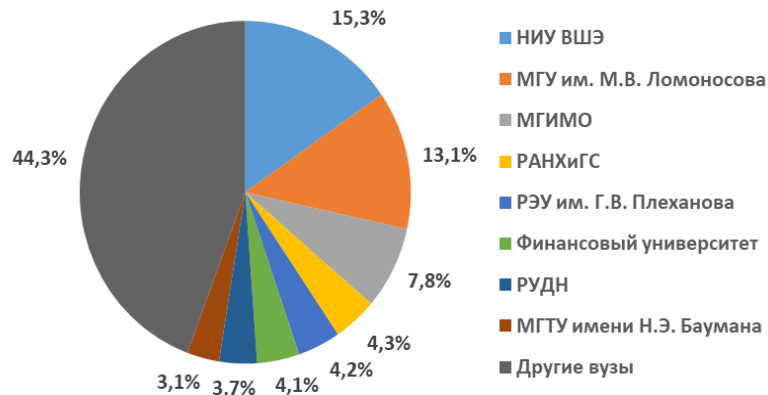
Предметная диверсификация: социогуманитарный профиль остается доминирующей специализацией для частных школ, но лидеры рейтинга всё активнее развивают новые направления подготовки, в том числе математику и информационные технологии.

Куда уезжали учиться выпускники лучших частных школ*



* – в процентах от общего числа выпускников, поступивших в зарубежные вузы.

Какие вузы выбирали выпускники лучших частных школ*



* – в процентах от общего числа выпускников, поступивших в российские вузы.



БЛАГОДАРИМ ЗА ВНИМАНИЕ!

Все образовательные рейтинги размещены
на портале **RAEX Rating Review**

www.raex-rr.com

ООО «РАЭК-АНАЛИТИКА»

127006, Москва,
Весковский переулок, дом 3, этаж 3

Телефон: +7 (495) 617-07-77
www.raex-rr.com
raex@raex-a.ru