



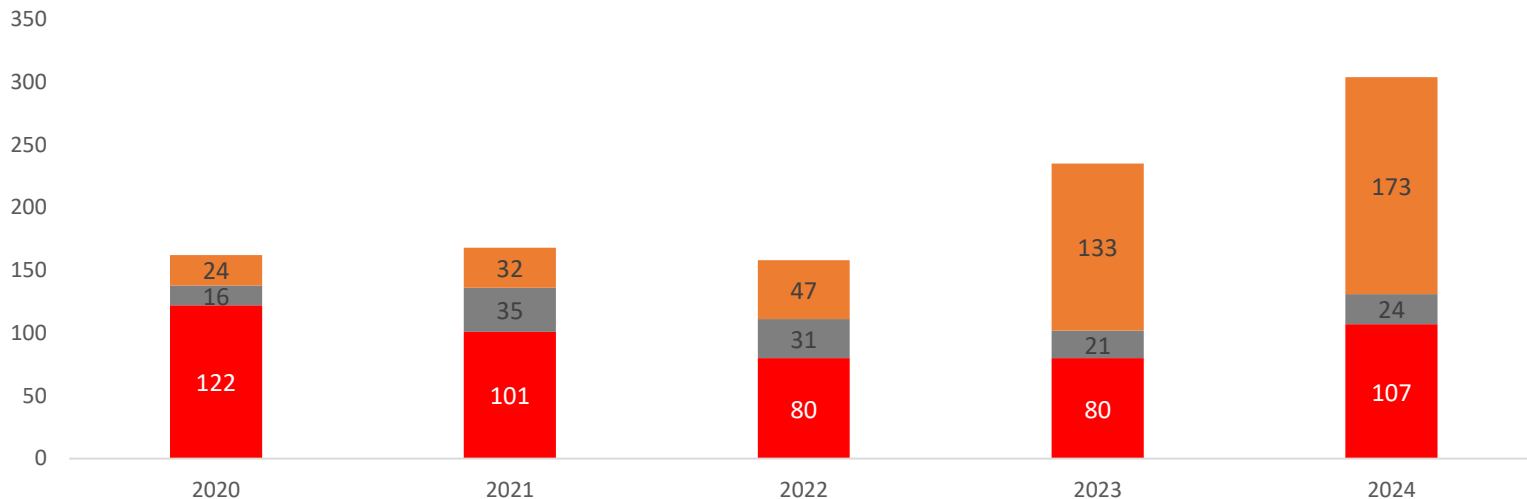
РЕЙТИНГ ГОДОВЫХ ОТЧЕТОВ ЗА 2023 ГОД: КЛЮЧЕВЫЕ ЦИФРЫ И ФАКТЫ

Москва 20 ноября 2024 года

УЧАСТНИКИ РЕЙТИНГА

Для участия в рейтинге 2024 года представлено более 300 отчетов, большинство из них подготовлено некоммерческими организациями

Динамика участников конкурса годовых отчетов RAEX (по числу организаций)



- Благотворительные и социально-ориентированные НКО, общественные и бюджетные организации
- Образовательные организации
- Коммерческие организации, включая финансовые

МЕТОДИЧЕСКИЕ ПОДХОДЫ

Участники рейтинга

Коммерческие
организации

Образовательные
организации

Благотворительные и
социальные НКО

Критерии оценки: доступность, понятность и структурированность раскрытия информации по следующим основным тематическим блокам:

- Positionирование на рынке
- Стратегия бизнеса
- Создание стоимости
- Устойчивое развитие
- Наличие формальной информации

- Миссия, видение, ценности
- Рейтинги, награды
- Образовательная деятельность
- Научные достижения
- Международные связи
- Влияние на общество
- Финансовые сведения

- Миссия, цели и задачи
- Реализуемые программы
- Взаимодействие с партнерами
- Качество финансовой отчетности
- Взаимодействие со СМИ и социальными сетями

Рейтинговые классы:



- наивысшее качество годового отчета

- очень высокое качество годового отчета

- высокое качество годового отчета

- приемлемое качество годового отчета

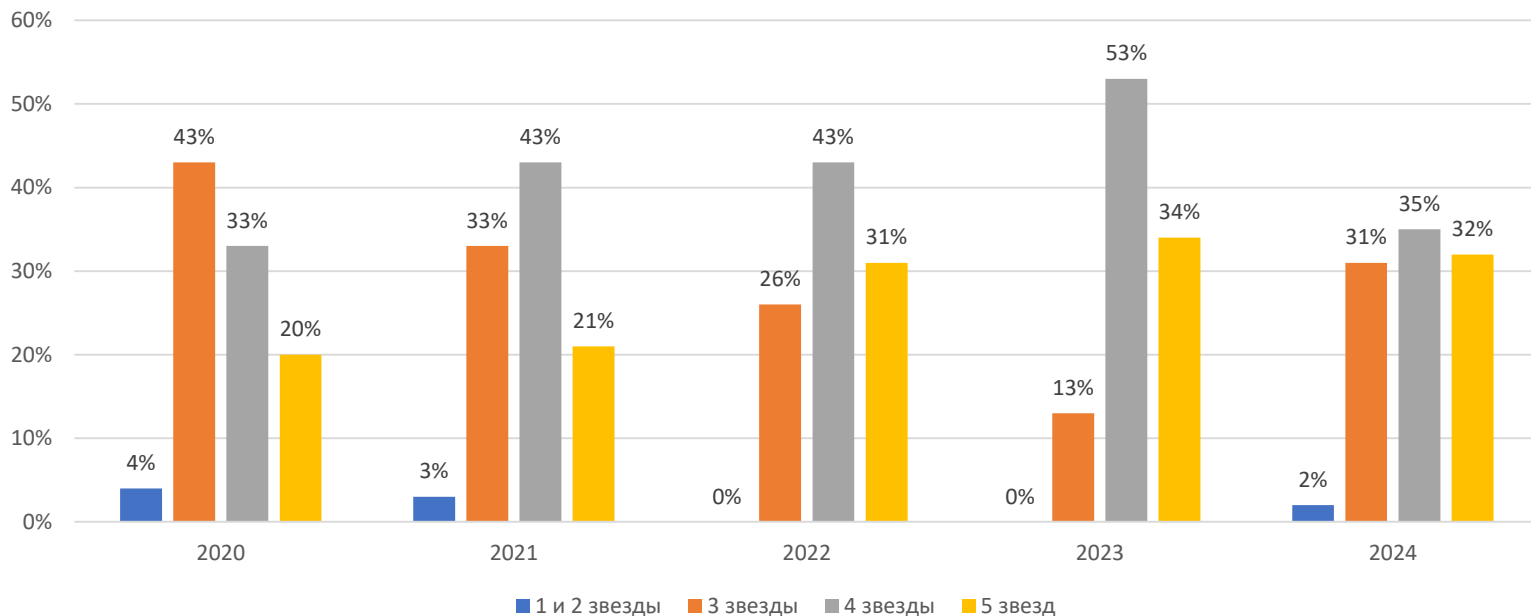
- удовлетворительное качество годового отчета

КОРПОРАТИВНЫЙ СЕКТОР: ОБЩАЯ ОЦЕНКА

Количество в ущерб качеству

новые участники рейтинга не всегда обеспечивают высокое качество отчетов

Распределение представленных на конкурс отчетов коммерческих организаций по рейтинговым классам (доля в общей численности участвующих в конкурсе соответствующего года отчетов)



КОРПОРАТИВНЫЙ СЕКТОР: ТРЕНДЫ

Отраслевая специфика:

- более половины отчетов представлены компаниями электроэнергетики, металлургии, логистики и финансового сектора;
- среди компаний, подготовивших отчеты высшего качества, преобладают электроэнергетические, нефтегазовые и химические предприятия

Позитивные тренды

- экологическое развитие;
- управление рисками;
- внедрение новых технологий

Негативные тренды

- цепочки поставок;
- развитие экспортно-импортных операций;
- взаимодействие с контрагентами

КОРПОРАТИВНЫЙ СЕКТОР: ЛИДЕРЫ РЕЙТИНГА

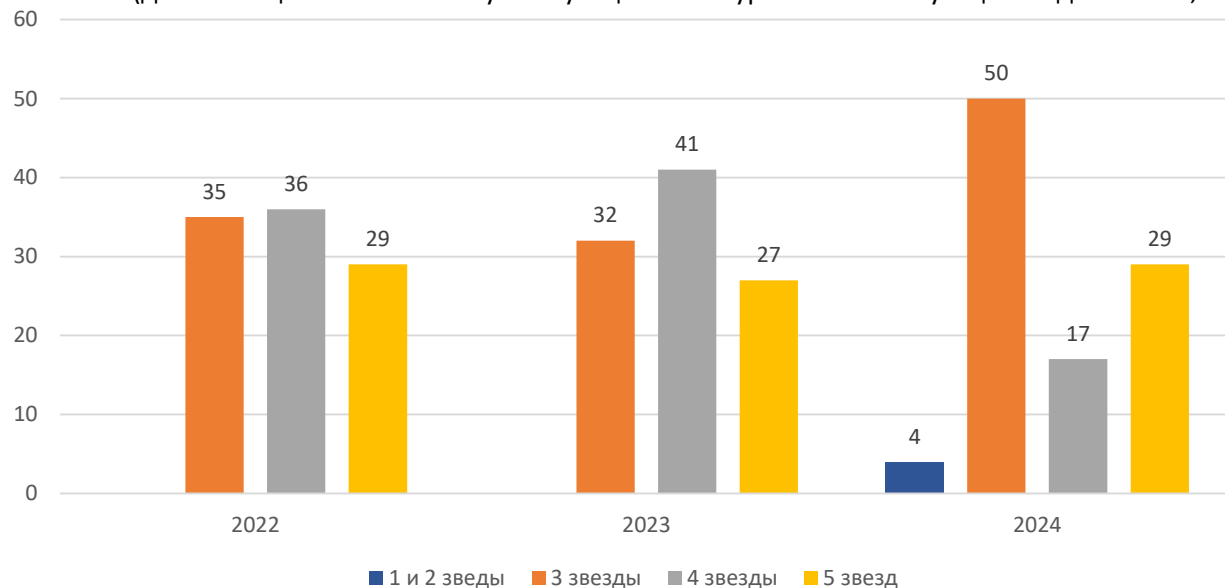


- En+
- Group Globaltrans
- VK
- Аэрофлот – Российские авиалинии
- Банк ВТБ
- Газпром
- Группа «Акрон»
- Группа «Татнефть»
- КазМунайГаз
- Металлоинвест
- Московский кредитный банк
- Норильский никель
- Полюс
- РЖД
- Росатом
- Роснефть
- Россети
- Россети Волга
- Россети Ленэнерго
- Россети Московский регион
- Россети Северо-Запад
- Россети Тюмень
- Россети Центр и Приволжье
- Россети Центр и Приволжье
- Россети Юг
- Ростелеком
- Самрук-Энерго
- Сбербанк
- Северсталь
- СИБУР Холдинг
- Уралкалий
- ФосАгро
- ЭЛ5-Энерго

ОБРАЗОВАТЕЛЬНЫЙ СЕКТОР: ОБЩАЯ ОЦЕНКА

Более половины отчетов вузов имеют оценку «3 звезды» и менее

Распределение представленных на конкурс отчетов образовательных организаций по рейтинговым классам (доля в общей численности участвующих в конкурсе соответствующего года отчетов, %)



ОБРАЗОВАТЕЛЬНЫЙ СЕКТОР: ТРЕНДЫ

Главный позитивный фактор: растет понимание того, что собственно такое годовой отчет и чем он отличается от отчетов о самообследовании или документов подобного рода, которые готовятся по лекалам контролирующих органов

Позитивные тренды:

- описание участия вузов в национальных проектах и проектах развития территорий
- описание вклада вузов в научно-исследовательскую деятельность

Негативные тренды:

- снижение содержательности и развернутости описания академических связей, международного сотрудничества, студенческих обменов

ОБРАЗОВАТЕЛЬНЫЙ СЕКТОР: ЛИДЕРЫ РЕЙТИНГА

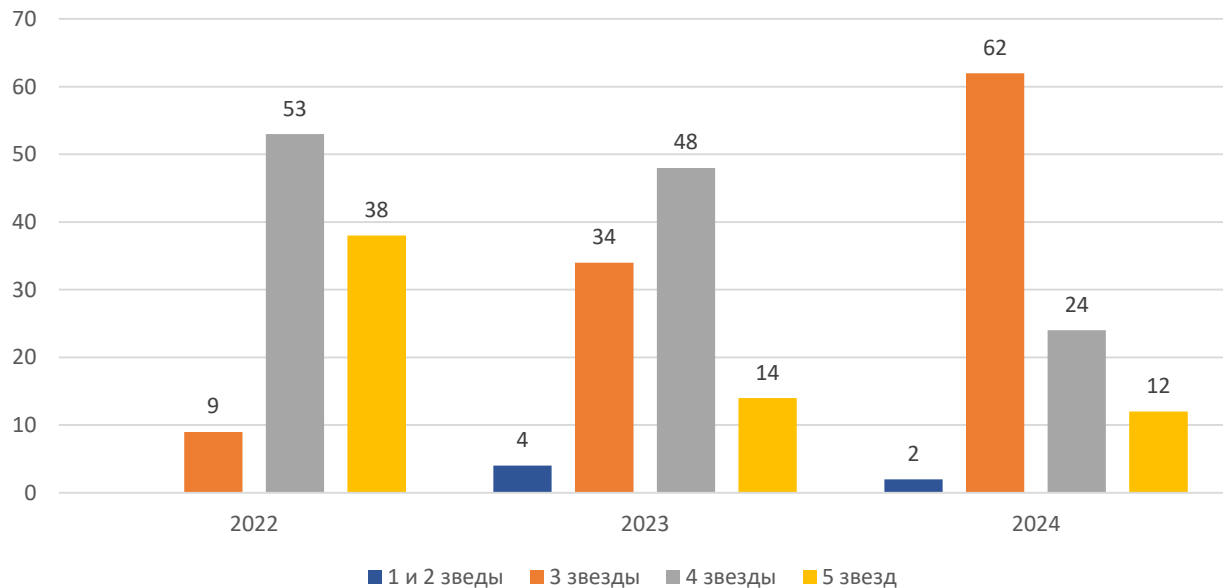


- Воронежский государственный университет
- Казанский национальный исследовательский технологический университет
- Национальный исследовательский университет "МЭИ"
- Сколковский институт науки и технологий
- Тюменский индустриальный университет
- Университет МИСИС
- Экономический факультет МГУ имени М.В. Ломоносова

НЕКОММЕРЧЕСКИЙ СЕКТОР: ОБЩАЯ ОЦЕНКА

В среднем качество отчетов НКО обратно пропорционально динамике их количества

Распределение представленных на конкурс отчетов некоммерческих организаций по рейтинговым классам (доля в общей численности участвующих в конкурсе соответствующего года отчетов, %)



НЕКОММЕРЧЕСКИЙ СЕКТОР: ТРЕНДЫ

Позитивные тренды:

- стало более подробным описание расходов – чаще встречается развёрстка затрат по программам и конкретизация административно-хозяйственных расходов;
- у большего числа НКО появилось описание планов на ближайший год;
- стало больше «человеческих историй» -- т.е. в отчетах деятельность организаций чаще подаётся через рассказ об изменении судеб конкретных людей

Негативные тренды:

- во многих случаях доминирование иллюстративной части над содержательной (подход к отчету как к фотоальбому);
- недостаточно анализа и перспективного видения развития деятельности

НЕКОММЕРЧЕСКИЙ СЕКТОР: ЛИДЕРЫ РЕЙТИНГА



- БФ «Арифметика добра»
- БФ «Вера»
- БФ «Гольфстрим»
- БФ «Евита»
- БФ «Жизнь как чудо»
- БФ «Измени одну жизнь»
- БФ «Созвездие добра»
- БФ «Спина Бифида»
- БФ «Фонд поддержки слепоглухих «СО-ЕДИНЕНИЕ»
- «Вклад в будущее»
- «Добрый город Петербург», благотворительный фонд
- Живи сейчас
- МБОО «Ночлежка»
- Милосердие, БФ социальной защиты, партнер группы НЛМК
- Российская государственная библиотека
- «Созидатели», Центр социальной поддержки и добровольчества
- Фонд «Дедморозим»
- Фонд Потанина
- Фонд Тимченко
- CSS, благотворительный фонд «СИЭСЭС»



ООО «РАЭКС-АНАЛИТИКА»

127006, Москва,
Весковский переулок, дом 3, этаж 3

Телефон: +7 (495) 617-07-77
www.raex-rr.com