



РОССИЙСКИЙ  
СОЮЗ РЕКТОРОВ

**Московский международный рейтинг  
«Три миссии университета»  
(MosIUR)  
2025 год  
Девятый выпуск**

Москва, 2025 г.

# История и особенности

# Становление рейтинга: предпосылки создания

В современном мире рейтинги университетов — **инструмент отстаивания национальных интересов** в международном образовательном пространстве. **Все ведущие страны** имеют свои рейтинговые проекты (Китай, США, Великобритания, ЕС)



Мировое сообщество категорически не удовлетворяет набор уже существующих рейтингов, **базирующихся на библиометрии и опросах экспертов**



**В 2014 году Российский Союз ректоров инициировал создание глобального рейтинга со штаб-квартирой в России**

## **Основные требования к рейтингу:**

- **Учет общественной роли университета как одного из ключевых факторов** в рейтинговой модели.
- **Отказ от использования субъективных показателей**, в том числе экспертных опросов, а также оптимизация удельного веса библиометрических показателей.
- **Вовлечение в разработку методологии рейтинга академического сообщества и широкого круга международных экспертов.**

# История рейтинга: основные события

2012–2016



2017



2018–2019



2020



2021–2024



2025

Началась работа над рейтингом, разработана методология и оттестирована рейтинговая модель.

Опубликован пилотный выпуск рейтинга «Три миссии университета» (MosIUR), включающий 200 лучших университетов мира.

Ежегодно увеличивается число университетов в рейтинге, успешно пройден аудит ведущей международной аудиторской компании PwC, пройден аудит IREG, рейтинг приобретает влияние в мире.

Рейтинг становится наиболее представительным по числу участников среди авторитетных международных академических списков (1500 университетов).

Рейтинг начинает использоваться в государственном регулировании, создается семейство рейтингов «Три миссии университета». Опубликован первый рейтинг вузов БРИКС.

Девятый выпуск рейтинга, включающий 2000 лучших университетов мира; на очереди – подготовка второго рейтинга вузов БРИКС.

# «Три миссии университета»: семейство рейтингов

Семейство рейтингов «Три миссии университета» создано по поручению Президента России под руководством и контролем Российского Союза ректоров.

Проект курирует Объединенная РГ РСР, РАН и РАО, оператор проекта – Ассоциация составителей рейтингов.

Самый масштабный международный рейтинг: 2000 университетов из 112 стран

Представлены все реально действующие вузы России\* – 451 вуз из 81 региона

Одобен на всех уровнях – это РСР, РАН, РАО, Дума, Международный экспертный совет и пр.

Самый авторитетный аудит (кроме RAEX, нет ни у кого в мире): PwC и IREG Observatory

Используется в документах Правительства РФ, в управлении вузами



\* - исключая вузы культуры, искусства, спорта, религии, подготовки сотрудников силовых структур, малые вузы и филиалы.

# Рейтинговая модель

## Московский международный рейтинг «Три миссии университета»



Образование  
вес 45 %



Наука  
вес 25 %



Университет и общество  
вес 30 %



MosIUR изменил международную повестку и задал новый вектор развития мировых академических рейтингов



Луис Клаудио Коста, президент IREG,  
экс-министр образования Бразилии, 2018



Почти все существующие рейтинги ...  
опираются преимущественно  
на исследовательские и репутационные  
показатели. Московский рейтинг открывает  
новое, второе поколение академических  
рейтингов



University World News, 2020



... Рейтинговые агентства концентрируют свои усилия  
на поиске путей отражения в рейтинге ответственности  
университета перед обществом, своей страной. Московский  
рейтинг «Три миссии университета»...  
стал первой серьезной попыткой продвинуть  
этот вопрос....





# Масштабное обсуждение методики и результатов



# Принципы отбора участников





# MosIUR: точность измерений и минимум субъективизма

Название рейтинга	Прецизионность (нижний диапазон шкалы)	Кол-во стран в рейтинге	Кол-во университетов стран БРИКС*	Вес субъективных (экспертных) оценок	Вес библиометрических критериев
MosIUR	1751-2000	112	588	0 %	17 %
THE	1501+	112	584	33 %	40 %
QS	1401+	103	328	50 %	20 %
ARWU	901-1000	58	322	0 %	67 %

\* - государства БРИКС без учета новых стран – партнеров БРИКС.

# Ключевые факты и тренды

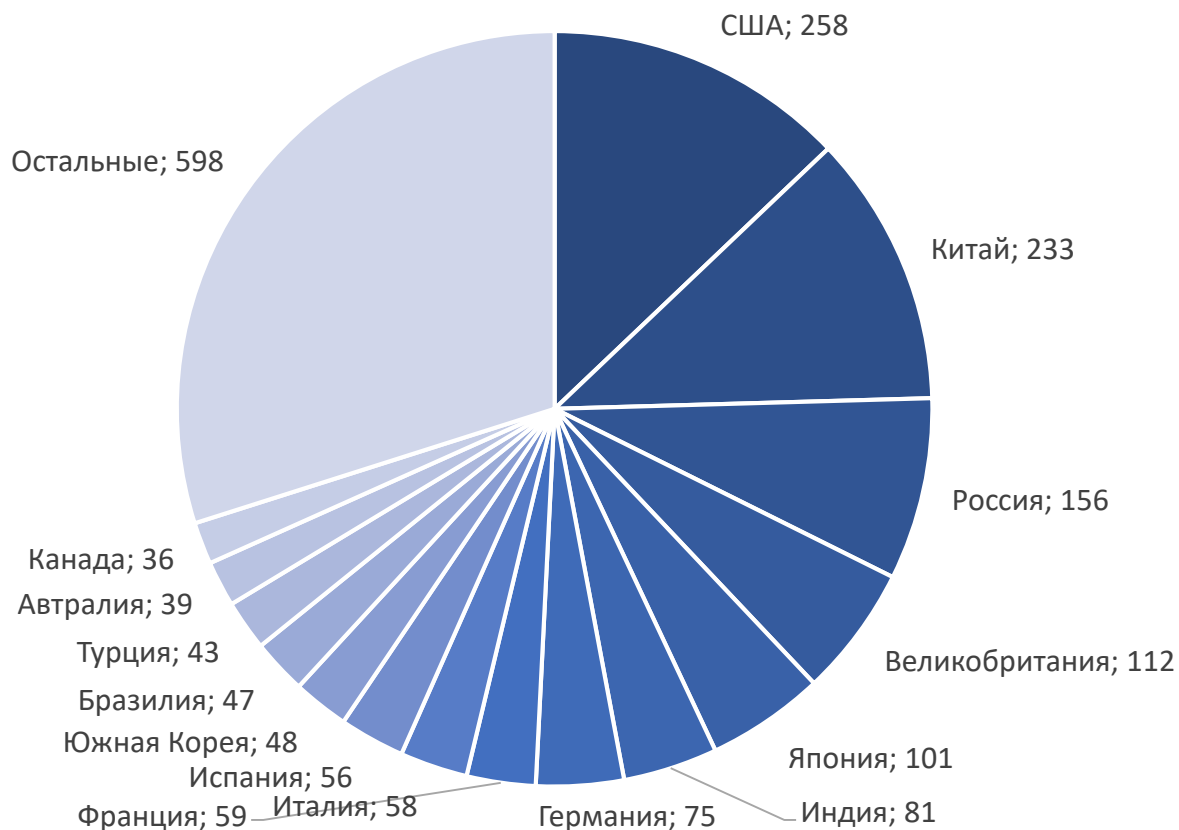
# MosIUR: топ-20 рейтинга 2025 года

Место, 2025 г.	Место, 2024 г.	Изм.	Наименование университета	Страна
1	1	=	Massachusetts Institute of Technology	США
2	2	=	Harvard University	США
3	3	=	University of Oxford	Великобритания
4	4	=	University of Cambridge	Великобритания
5	6	↑	Stanford University	США
6	5	↓	University College London	Великобритания
7	9	↑	Imperial College London	Великобритания
8	7	↓	Columbia University	США
9	8	↓	ETH Zurich – Swiss Federal Institute of Technology Zurich	Швейцария
10	10	=	University of Tokyo	Япония
11	12	↑	Johns Hopkins University	США
12	13	↑	Duke University	США
13	14	↑	University of Edinburgh	Великобритания
14	11	↓	University of Chicago	США
15	15	=	New York University	США
16	16	=	Yale University	США
17	17	=	Lomonosov Moscow State University	Россия
18	19	↑	University of Pennsylvania	США
19	26	↑	École polytechnique fédérale de Lausanne (EPFL)	Швейцария
20	18	↓	University of Michigan	США

# MosIUR-2025: география рейтинга охватывает весь мир

В топ-2000 рейтинга вошли университеты из 112 стран мира. **Россия — в тройке мировых лидеров по представленности вузов в рейтинге «Три миссии университета».** Впереди только США и Китай.

Страны-лидеры по представленности в рейтинге «Три миссии университета» в 2025 г.



В 2025 году наибольший прирост числа участников отмечается у России и Франции (+ 4 университета). Наибольшее число выбывших из рейтинга вузов относятся к Азии (– 7 вузов) и Африке (– 5 вузов).

# MosIUR-2025: топ российских университетов

Место, 2025 г.	Место, 2024 г.	Изм.	Название университета	Ранг по РФ, 2025 г.	Ранг по РФ, 2024 г.
17	17	=	Московский государственный университет имени М. В. Ломоносова	1	1
47	49	↑	Санкт-Петербургский государственный университет	2	2
59	54	↓	Московский физико-технический институт (национальный исследовательский университет)	3	3
137	135	↓	Национальный исследовательский университет «Высшая школа экономики»	4	4
174	177	↑	Национальный исследовательский ядерный университет «МИФИ»	5	5
238	242	↑	Новосибирский национальный исследовательский государственный университет	6	6
269	248	↓	Национальный исследовательский Томский государственный университет	7	7
284	274	↓	Российский университет дружбы народов имени Патриса Лумумбы	8	8
290	291	↑	Московский государственный технический университет имени Н. Э. Баумана	9	9
301-350	351-400	↑	МГИМО МИД России	10-12	14-16
301-350	301-350	=	Университет МИСИС	10-12	11-13
301-350	295	↓	Уральский федеральный университет имени первого Президента России Б. Н. Ельцина	10-12	10
351-400	301-350	↓	Первый Московский государственный медицинский университет имени И. М. Сеченова	13-15	11-13
351-400	351-400	=	Российская академия народного хозяйства и государственной службы при Президенте РФ	13-15	14-16
351-400	301-350	↓	Университет ИТМО	13-15	11-13
401-450	351-400	↓	Национальный исследовательский Томский политехнический университет	16-17	14-16
401-450	401-450	=	Санкт-Петербургский политехнический университет Петра Великого	16-17	17
451-500	451-500	=	Первый Санкт-Петербургский государственный медицинский университет имени ак. И. П. Павлова	18-19	18
451-500	501-550	↑	Российский национальный исследовательский медицинский университет имени Н. И. Пирогова	18-19	19-21
501-550	501-550	=	Казанский (Приволжский) федеральный университет	20-21	19-21
501-550	501-550	=	Университет Иннополис	20-21	19-21



# Лидеры федеральных округов РФ в рейтинге «Три миссии университета»

## Сибирский федеральный округ

Название	Место
Новосибирский национальный исследовательский государственный университет	238
Национальный исследовательский Томский государственный университет	269
Национальный исследовательский Томский политехнический университет	401–450

## Уральский федеральный округ

Название	Место
Уральский федеральный университет имени первого Президента России Б. Н. Ельцина	301–350
Тюменский государственный университет	801–900
Южно-Уральский государственный университет (национальный исследовательский университет)	801–900

## Приволжский федеральный округ

Название	Место
Казанский (Приволжский) федеральный университет	501–550
Университет Иннополис	501–550
Национальный исследовательский Нижегородский государственный университет имени Н. И. Лобачевского	701–800
Башкирский государственный медицинский университет	701–800

# Лидеры федеральных округов РФ в рейтинге «Три миссии университета»

## Северо-Западный федеральный округ (без учета Санкт-Петербурга)

Название	Место
Балтийский федеральный университет имени Иммануила Канта	1201–1300
Северный (Арктический) федеральный университет имени М. В. Ломоносова	1401–1500
Петрозаводский государственный университет	1501–1750
Северный государственный медицинский университет	1501–1750

## Центральный федеральный округ (без учета Москвы)

Название	Место
Белгородский государственный национальный исследовательский университет	1201–1300
Белгородский государственный технологический университет имени В. Г. Шухова	1501–1750
Воронежский государственный университет	1501–1750
Рязанский государственный медицинский университет	1501–1750

## Северо-Кавказский федеральный округ

Название	Место
Северо-Кавказский федеральный университет	1401–1500
Ставропольский государственный аграрный университет	1501–1750

# Лидеры федеральных округов РФ в рейтинге «Три миссии университета»

## Дальневосточный федеральный округ

Название	Место
Дальневосточный федеральный университет	701–800
Северо-Восточный федеральный университет имени М. К. Аммосова	1201–1300

## Южный федеральный округ

Название	Место
Южный федеральный университет	701–800
Волгоградский государственный медицинский университет Минздрава России	1201–1300
Крымский федеральный университет имени В. И. Вернадского	1301–1400

Таким образом, в рейтинге представлены университеты всех федеральных округов России.

# MosIUR-2025: ОСНОВНЫЕ ВЫВОДЫ

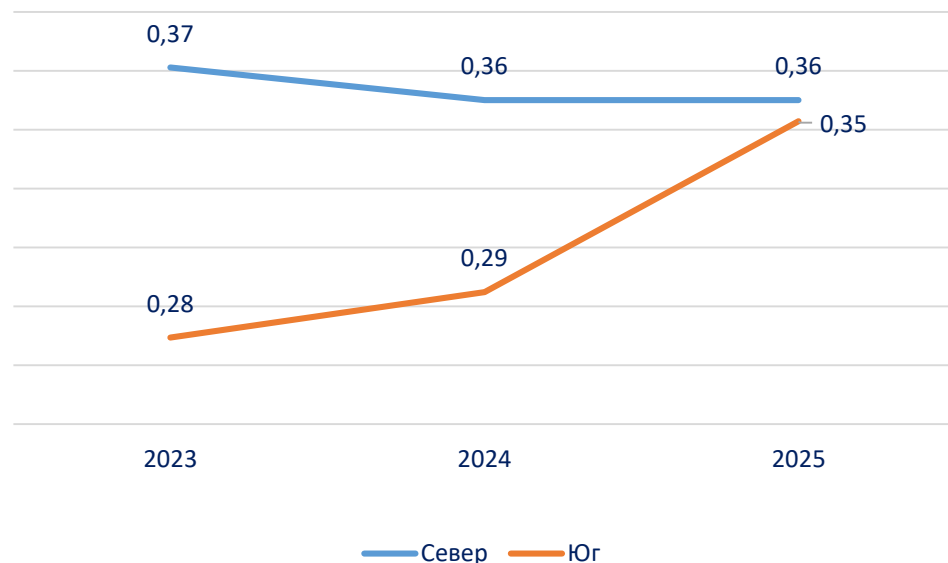
- **Мировые лидеры регулярно подтверждают высокую конкурентоспособность:** состав топ-20 глобального рейтинга в последние три года практически не меняется.
- Страны «глобального Севера» превосходят страны «глобального Юга» по представленности в рейтинге. При этом **динамика многих показателей – в пользу развивающихся стран:** сокращается разрыв между глобальным Севером и государствами БРИКС.
- **Количество представленных в рейтинге вузов из стран БРИКС растет,** в том числе за счет новых партнеров объединения БРИКС. В 2021 году доля университетов БРИКС в рейтинге составляла 24%, в 2025 году она превысила 32%.
- Главным **драйвером вузов глобального Юга стали показатели группы «университет и общество».** Приоритеты вузов БРИКС отличаются от целей вузов стран англосаксонского мира, которые сосредоточены на решении научных задач и зарабатывании денег. Университеты стран БРИКС больше фокусируются на служении обществу и на решении задач национального развития в интересах своих государств.

# Динамика показателей: характеристики студентов

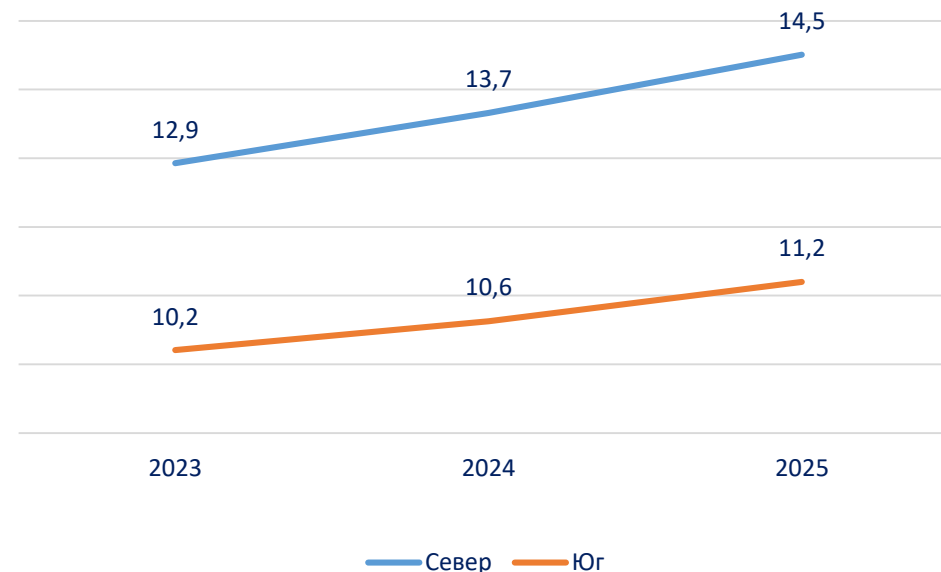
За счет стремительной динамики страны глобального Юга практически сравнялись с глобальным Севером по **победам в престижных олимпиадах**. Наибольший прогресс продемонстрировал Китай (+26% к результату 2024 года).

Среди стран БРИКС Россия является главным центром притяжения для **иностраннных студентов**. Более того, вузы России уже несколько лет опережают университеты США по средней доле студентов из-за рубежа (в рейтинге 2025 года – 12,6% против 10,1%).

Количество побед обучающихся в вузе на международных студенческих олимпиадах, балл



Доля иностранных студентов в общей численности студентов, %



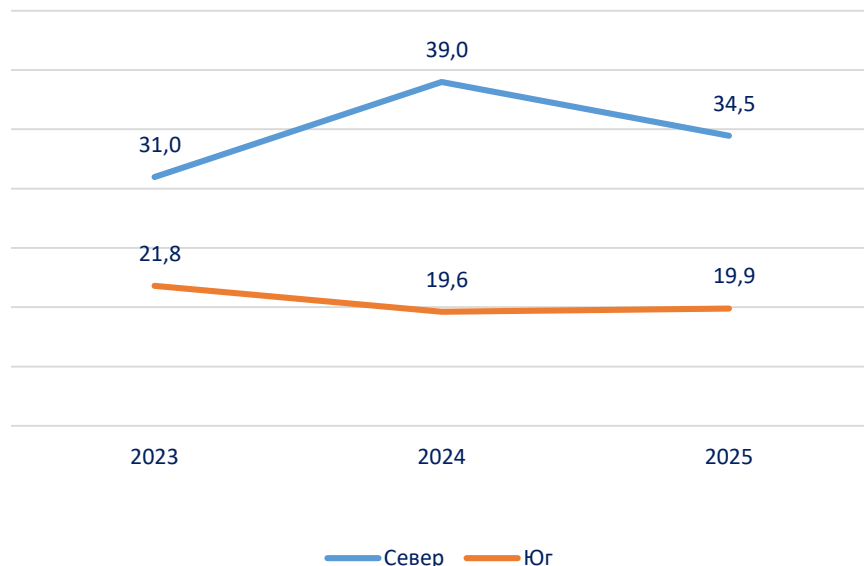


# Динамика показателей: ресурсная обеспеченность

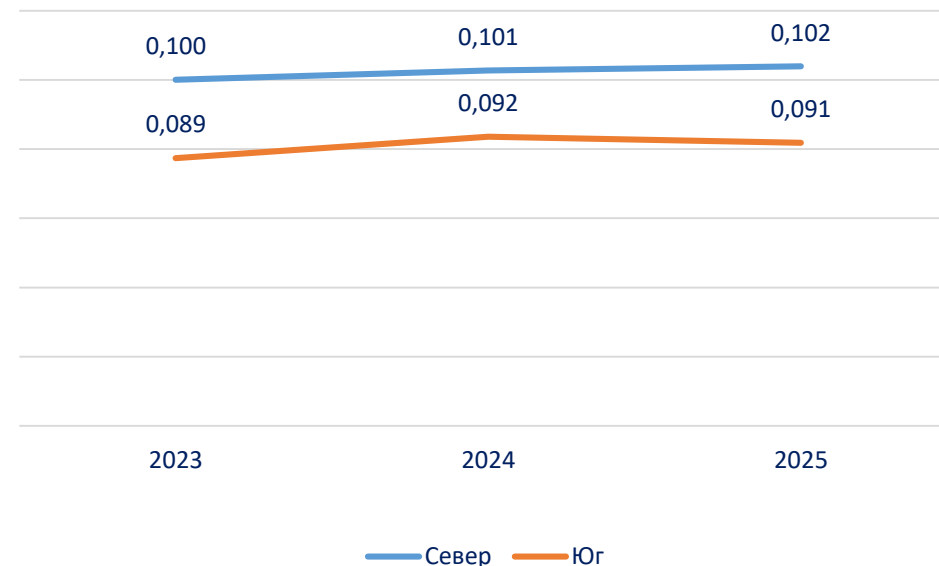
По финансовым показателям вузы стран глобального Юга заметно уступают североамериканским конкурентам. В прошлом рейтинге вузы БРИКС в два раза отставали от стран глобального Севера по **финансированию в расчете на студента**; по результатам актуального исследования, разрыв ощутимо сократился.

**Кадровая ситуация** в целом стабильна: на 100 студентов в странах глобального Севера в среднем приходится 10 научно-педагогических работников, а в странах глобального Юга – девять сотрудников.

Отношение бюджета вуза к количеству студентов  
(тыс. долларов США по паритету покупательной способности)



Отношение количества НПР к численности студентов

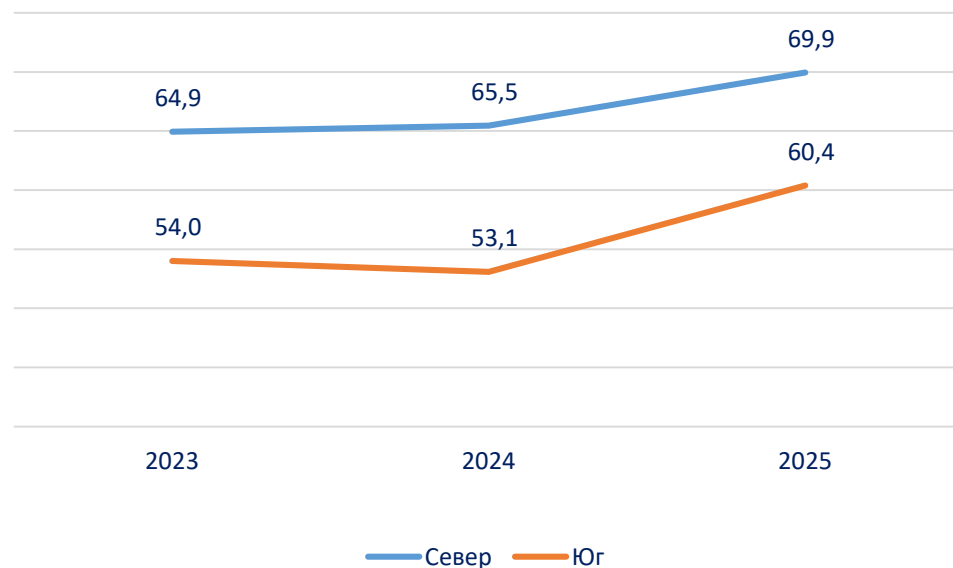


# Динамика показателей: научная деятельность

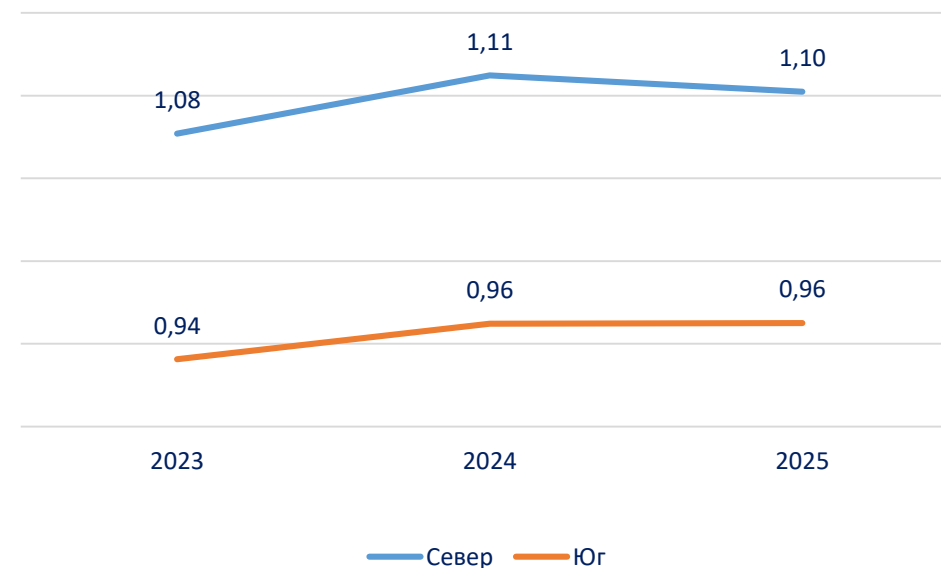
**Доход от научных исследований** в расчете на сотрудника за год вырос как у вузов глобального Севера, так и у университетов глобального Юга. В первом случае наиболее впечатляющую динамику продемонстрировала Франция (рост более чем на 30%), во втором – Россия (+16,4%).

**Цитируемость публикаций** университетов Юга по итогам 2025 года осталось на прежнем уровне, тогда средний показатель вузов стран глобального Севера незначительно снизился (среди американских университетов падение более выражено, оно составило 3,5%).

Отношение дохода от исследований к числу НПР  
(тыс. долл. по паритету покупательной способности)



Средняя нормализованная цитируемость  
(глобальный уровень)

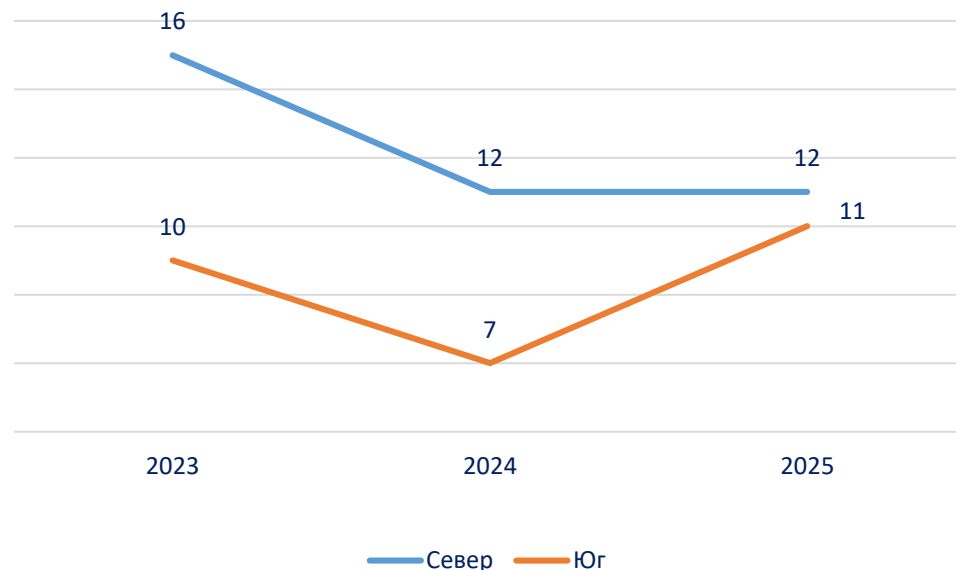


# Динамика показателей: взаимодействие с обществом

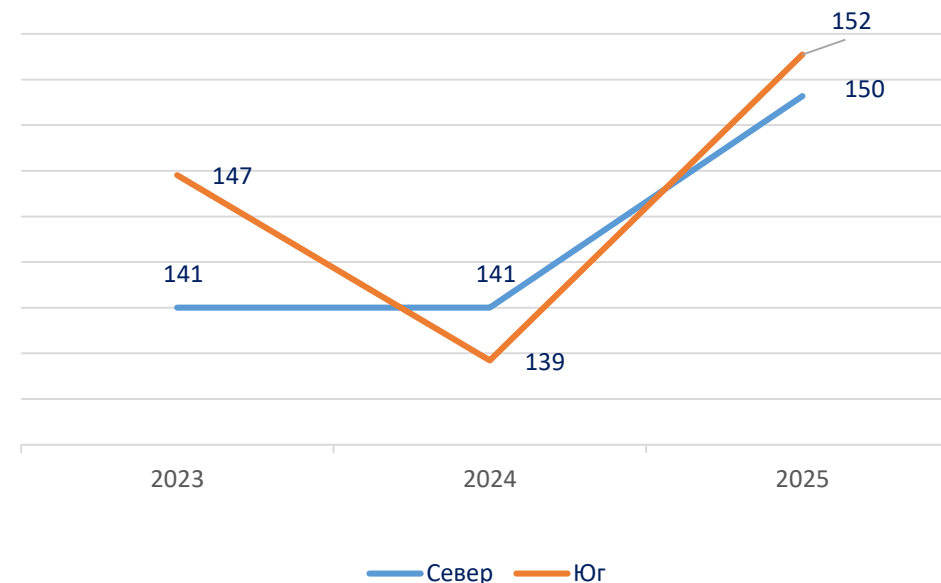
Массовые **открытые онлайн-курсы** (MOOK) стали для вузов БРИКС важным драйвером, позволившим многим участникам в 2025 году улучшить позиции в мировой табели о рангах. Страны глобального Севера по этому показателю стагнируют.

По среднему количеству **подписчиков в соцсетях** вузы глобального Юга в 2025 году сумели опередить университеты глобального Севера.

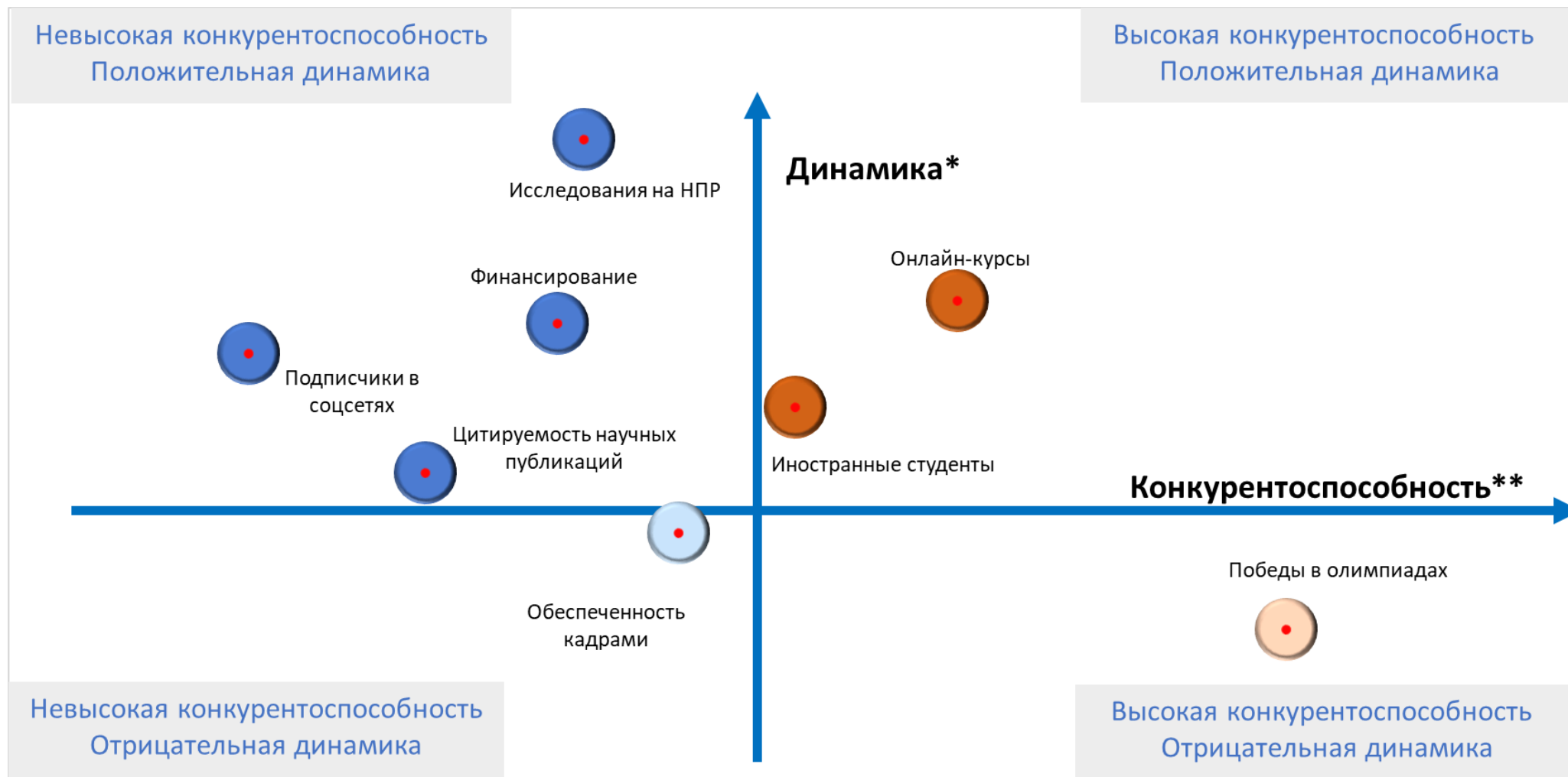
Количество массовых открытых онлайн-курсов



Количество подписчиков аккаунта университета в социальных сетях (тыс.)



# MosIUR, 2025 год: плюсы и минусы российского образования



\* — изменение среднего значения показателя вузов РФ за год, %. Рассчитано по сопоставимой выборке.

\*\* — отклонение среднего значения показателя вузов РФ от среднего значения участников рейтинга, %. Рассчитано по сопоставимой выборке.



Многоязычный сайт рейтинга: [www.mosiur.org](http://www.mosiur.org)

Все новости проекта в СМИ – официальных публикаторах:

Сайт Российского Союза ректоров <https://www.rsr-online.ru>

Телеграм-канал RAEX Образование: [https://t.me/raex\\_ed](https://t.me/raex_ed)

Интернет-издание RAEX Rating Review [www.raex-rr.com](http://www.raex-rr.com)

Адрес для переписки: [contact@mosiur.org](mailto:contact@mosiur.org)