

Рынок банкострахования



Итоги 2017 года

Обзор «Рынок банкострахования: итоги 2017 года» подготовили:

Ольга Басова,
директор, страховые и инвестиционные рейтинги

Екатерина Зуйкова,
младший директор, страховые и инвестиционные рейтинги

Алексей Янин,
управляющий директор, страховые и инвестиционные рейтинги

СОДЕРЖАНИЕ

Резюме	3
Методология	5
Структура рынка банкострахования	6
Участники рынка	7
Комиссии	8
Некредитное банкострахование	8
Кредитное банкострахование	10
Страхование рисков банков	12
Приложение. Рэнкинги участников рынка банкострахования	15

РЕЗЮМЕ

Продажи страховых продуктов через банковский канал растут крайне высокими темпами в отличие от темпов роста всего страхового рынка. За 2017 год прирост взносов по банкострахованию составил 45,6%, в то время как страховой рынок вырос всего на 8,3%. Поэтому банковский канал продаж становится все более значительным, его доля в совокупных взносах выросла до 37,8% за 2017 год. Причиной такого бурного роста остается активное продвижение крупнейшими банками инвестиционного страхования жизни, которое часто позиционируется при продажах как более доходная альтернатива депозитам. Также значимое влияние оказало снижение процентных ставок по кредитам, что привело к росту кредитного страхования, в частности, страхования жизни и здоровья заемщиков потребкредитов. В то же время комиссия банкам за продвижение страховых продуктов также стала расти, но при этом ее рост отмечается только в кредитном страховании. Концентрация страховщиков, связанных с банками, увеличилась на рынке банкострахования до 66% за 2017 год. По прогнозу агентства «Эксперт РА», рынок банкострахования в 2018 году продолжит рост примерно на 37% за счет его основных драйверов – ИСЖ (около 50–53%) и страхования жизни и здоровья заемщиков потребкредитов (+40%).

Доля банкострахования на страховом рынке достигла 37,8% за 2017 год. Взносы, полученные через банковский канал продаж, увеличились на 45,6% за 2017 год и составили 483 млрд рублей. При этом доля банкострахования в общем объеме страхового рынка увеличилась за 2017 год на 9,7 п. п., до 37,8%. Основными драйверами роста рынка банкострахования остаются инвестиционное страхование жизни, обеспечившее 61% абсолютного прироста взносов по банкострахованию за 2017 год, и страхование жизни и здоровья заемщиков потребкредитов, которое принесло 21% взносов банкострахования. Кредитное страхование перестало играть главную роль в банкостраховании, его доля снизилась до 42,5% за 2017 год, а доля некредитного банкострахования, наоборот, увеличилась до 55,7%.

Доля страховых компаний, связанных с банками, увеличилась до 66%. Концентрация на рынке банкострахования продолжает постепенно усиливаться, за 2017 год доля трех крупнейших страховщиков выросла на 1 п. п. и составила 48%, доля топ-10 страховщиков – на 2 п. п., до 72%. Доля страховых компаний, связанных с банками, увеличилась на 2 п. п. за 2017 год и составила 66%. Официальный размер комиссии, уплачиваемый страховщиками банкам за продвижение страховых продуктов, значительно увеличился в кредитном страховании, в то время как в некредитном страховании комиссия остается на умеренно низком уровне. Самые высокие рост и размер комиссии отмечаются в страховании от НС и болезней, за 2017 год она выросла на 11 п. п. и составила 55% от соответствующих взносов. Наиболее низкий размер комиссии – в некредитном страховании жизни (13% за 2017 год).

Инвестиционное страхование жизни определяет не только рост рынка банкострахования, но и страхового рынка в целом. За 2017 год объем ИСЖ достиг 193 млрд рублей, и его прирост остается крайне высоким – 93%. Также значимую долю в некредитном страховании в 2017 году занимали смешанное страхование жизни, объем которого составил 39,7 млрд рублей, прирост – 20,3%, и страхование имущества физических лиц – 17 млрд рублей и 19,7%. В сегменте кредитного страхования физических лиц крупнейшим направлением по-прежнему является страхование жизни и здоровья заемщиков потребкредитов (98 млрд рублей), увеличившееся на 48,3% за 2017 год. Объем ипотечного страхования составил 31,1 млрд рублей (+19,6%), страхования заемщика от потери работы – 21,7 млрд рублей (+19,2%), страхования автокаско – 15,4 млрд рублей (+33,9%).

В страховании имущества заемщиков юридических лиц и в страховании рисков банков отмечается падение. Страхование имущества заемщиков юридических лиц, включающее залоговое имущество, товары на складе, товары в обороте, показало отрицательную динамику в 2017 году (-9,5%) и составило 9,5 млрд рублей. При этом высокие темпы прироста за 2017 год показывают такие направления, как страхование жизни и здоровья владельцев малого и среднего бизнеса, в том числе ИП (70%) и сельскохозяйственное страхование заемщиков (33,3%), однако их объем остается невысоким – 1,7 и 1,2 млрд рублей соответственно. В страховании собственных рисков банков за 2017 год отмечается падение по всем направлениям: страхование специфических рисков банков (BBB, страхование банкоматов, страхование D & O, страхование эмитентов банковских карт) снизилось на 20%, до 1,2 млрд рублей, страхование имущества банков (автопарк, недвижимость) – на 30,8%, до 0,9 млрд рублей, страхование сотрудников банков (ДМС, НС, страхование жизни и здоровья) – на 37,8%, до 5,6 млрд рублей.

Рынок банкострахования в 2018 году увеличится на 37%. По прогнозу RAEX (Эксперт РА), рынок банкострахования по итогам 2018 года составит 662 млрд рублей. Основное влияние на объем рынка будут оказывать инвестиционное и смешанное страхование жизни, а также страхование от НС и болезней при потребительском кредитовании и ипотечное страхование. Инвестиционное страхование жизни в 2018 году составит 295 млрд рублей (+53%), смешанное страхование жизни – 47 млрд рублей (+18%). Восстановление потребительской активности и снижение процентных ставок по кредитам приведут к росту страхования жизни и здоровья заемщика потребкредитов до 137 млрд рублей (+40%), ипотечного страхования – до 39 млрд рублей (+25%), автострахования – до 20 млрд рублей (+30%) за 2018 год. Кредитное страхование юридических лиц существенно не изменится и составит 15 млрд рублей (+2%) за 2018 год, а страхование рисков банков сократится на 15% за счет сокращения числа банков и оптимизации расходов.

МЕТОДОЛОГИЯ

Под банкострахованием мы понимаем реализацию страховых продуктов через банковский канал продаж, а также страхование рисков самих банков.

Рэнкинги лидеров российского рынка банкострахования по итогам 2017 года составлены рейтинговым агентством RAEX (Эксперт РА) по итогам анкетирования на основе данных, предоставленных страховыми компаниями. Рейтинговое агентство RAEX (Эксперт РА) осуществило сверку полученных данных с имеющейся доступной статистикой, однако ответственность за точность предоставленных данных несут сами компании.

Для участия в исследовании анкеты предоставили 55 страховых компаний, доля которых, по оценке RAEX (Эксперт РА), составляет 85% рынка банкострахования.

Чтобы добиться максимальной достоверности, каждая анкета проверялась по следующим трем пунктам:

- соответствие единиц измерения в ячейках единице измерения, написанной в шапке анкеты;
- суммы строк в разбивке должны быть меньше или равны итоговым значениям;
- суммы разбивки отдельных строк также не должны превышать итогового значения.

По данным Банка России, страховые премии по договорам страхования, заключенным при участии кредитных организаций, за 2017 год составили 391 млрд рублей; по данным RAEX (Эксперт РА), рынок банкострахования составил 483 млрд рублей. Разница в оценке объемов рынка банкострахования Банка России и RAEX (Эксперт РА) заключается в том, что:

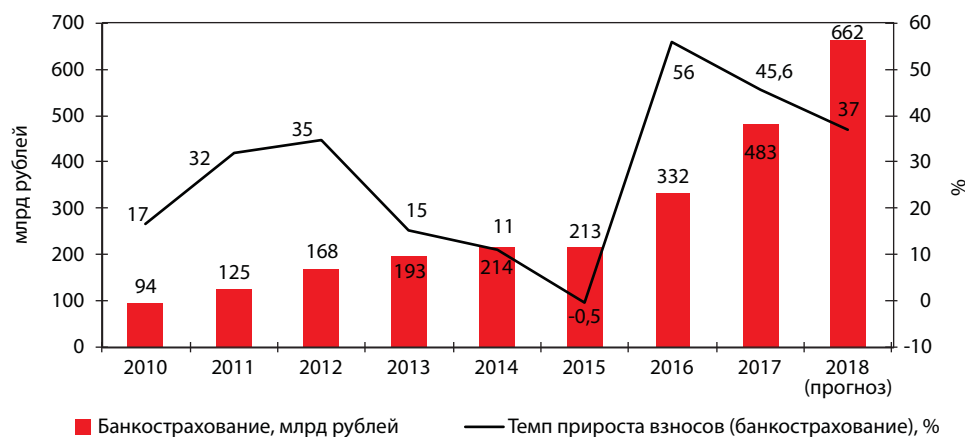
во-первых, по страхованию жизни и здоровья заемщиков при потребкредитовании страховой компанией с банком может заключаться коллективный договор страхования. В этих договорах страхователем выступает банк, и в отчетности страховщика такой договор отражается как прямой договор с юридическим лицом. В анкете RAEX (Эксперт РА) учитываются все взносы по страхованию заемщиков потребительских кредитов;

во-вторых, RAEX (Эксперт РА) учитывает страховые взносы, полученные при страховании собственных рисков банков.

Под кэптивными страховщиками в настоящем исследовании RAEX (Эксперт РА) понимает страховые компании, дочерние российским банкам или экономически связанные с ними (за исключением ситуаций, когда банк является дочерним по отношению к страховой компании).

За 2017 год рынок банкострахования увеличился на 45,6% и составил 483 млрд рублей. При этом доля банкострахования в общем объеме страхового рынка увеличилась за 2017 год на 9,7 п. п. и составила 37,8%. Основными драйверами роста рынка банкострахования остаются инвестиционное страхование жизни, обеспечившее 61% абсолютного прироста взносов по банкострахованию за 2017 год, и страхование жизни и здоровья заемщиков потребкредитов, которое принесло 21% взносов банкострахования. Объем инвестиционного страхования жизни достиг 193 млрд рублей (+93%) за 2017 год, страхования жизни и здоровья заемщиков потребкредитов – 98 млрд рублей (+48,3%).

График 1. Динамика банкострахования



Источник: RAEX (Эксперт РА)

График 2. Динамика доли банкострахования в общем объеме страхового рынка

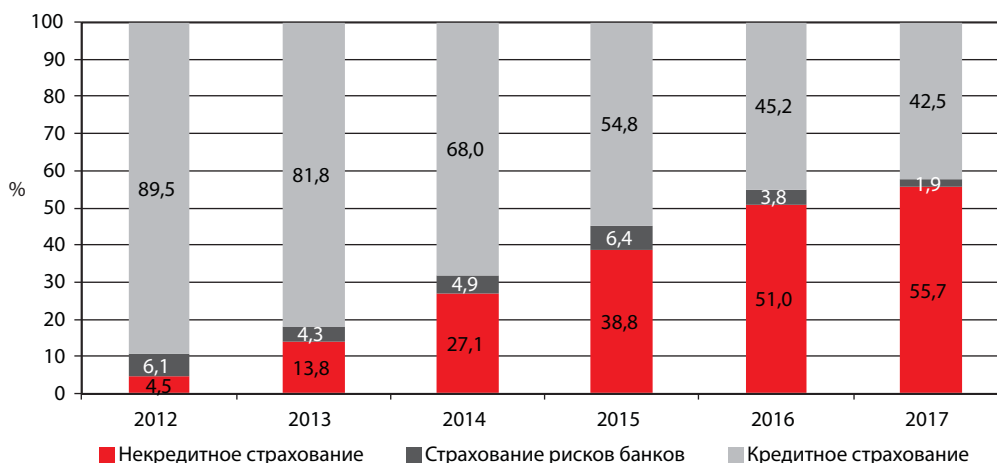


Источник: RAEX (Эксперт РА)

СТРУКТУРА РЫНКА БАНКОСТРАХОВАНИЯ

Кредитное страхование перестало играть главную роль в банкостраховании, его доля снизилась до 42,5% за 2017 год, а доля некредитного банкострахования, наоборот, увеличилась до 55,7%. Объем некредитного банкострахования составил 269 млрд рублей, увеличившись на 58,8% за 2017 год. Кредитное страхование, включающее страхование как заемщиков физических лиц, так и юридических, составило 205,3 млрд рублей за 2017 год, что выше значения предыдущего года на 36,8%. Доля страхования собственных рисков банков стала минимальной и составила 1,9% (9 млрд рублей) за 2017 год.

График 3. Динамика структуры банкострахования



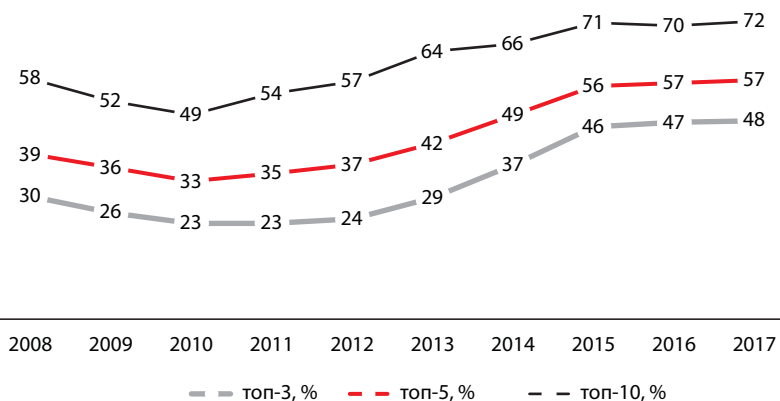
Источник: RAEX (Эксперт РА)

УЧАСТНИКИ РЫНКА

Концентрация на рынке банкострахования продолжает усиливаться. За 2017 год доля трех крупнейших страховщиков увеличилась на 1 п. п. и составила 48%, доля топ-10 страховщиков – на 2 п. п., до 72%. В тройку лидеров рынка банкострахования по итогам 2017 года, как и годом ранее, вошли ООО «СК «Сбербанк страхование жизни», страховая группа «Альфастрахование» и ООО «СК «ВТБ Страхование». Однако среди лидеров произошли перестановки: страховая группа «Альфастрахование» переместилась с 3-го места на 2-е.

Доля страховых компаний, связанных с банками, вновь увеличилась. За 2017 год она составила 66%, что на 2 п. п. выше значения за 2016 год.

График 4. Концентрация рынка банкострахования



Источник: RAEX (Эксперт РА)

График 5. Динамика доли страховщиков, связанных с банками,* в банкостраховании



* Учитываются все взносы, получаемые через банковский канал продаж, однако страховщики могут сотрудничать с разными банками, не только связанными.

Источник: RAEX (Эксперт РА)

КОМИССИИ

По данным статистики Банка России, комиссия, уплачиваемая страховщиками банкам за продвижение страховых продуктов, существенным образом увеличилась в страховании от НС и болезней: за 2017 год она выросла на 11 п. п. и составила 55% от соответствующих взносов. Такое значение стало максимальным за последние шесть лет. Комиссия по страхованию жизни заемщика увеличилась с 40% за 2016 год до 43% за 2017 год, по страхованию имущества граждан – с 44 до 46%. Наиболее низкий размер комиссии отмечается в некредитном страховании жизни – 13%, в страховании имущества юрлиц – 16% и в страховании автокаско – 23% за 2017 год.

Таблица 1. Размер комиссий по банкострахованию

Вид страхования	Комиссия, % от взносов					
	2012 г.	2013 г.	2014 г.	2015 г.	2016 г.	2017 г.
Страхование жизни, всего	45	51	36	27	19	17
в т. ч. некредитное страхование жизни	-	-	-	-	14	13
в т. ч. страхование жизни заемщика	-	-	-	-	40	43
Страхование от НС и болезней	53	53	51	42	44	55
Страхование автокаско	19	19	18	18	26	23
Страхование прочего имущества юрлиц	16	15	15	14	17	16
Страхование прочего имущества граждан	22	31	36	39	44	46

Источник: RAEX (Эксперт РА), по данным Банка России

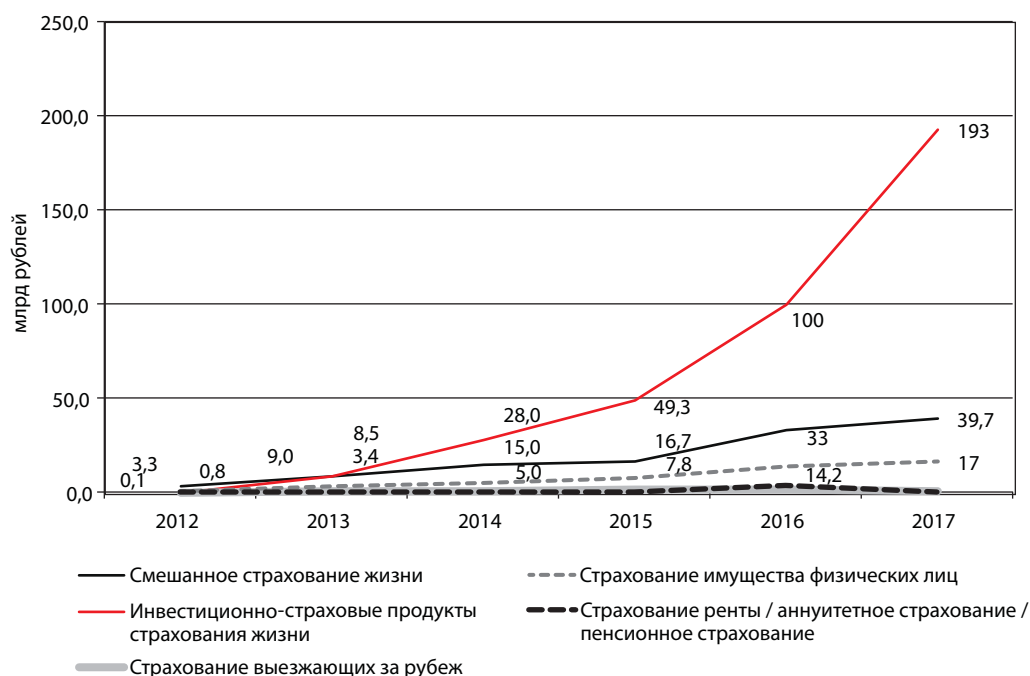
НЕКРЕДИТНОЕ БАНКОСТРАХОВАНИЕ

Общий объем некредитного банкострахования составил 269 млрд рублей за 2017 год, став крупнейшим направлением в банкостраховании за счет инвестиционного страхования жизни. За 2017 год объем ИСЖ достиг 193 млрд рублей, составив 71,7% в структуре некредитного страхования, продвигаемого через банки. Его прирост остается крайне высоким (93% за 2017 год), что оказывает определяющее влияние на рост не только рынка банкострахования, но и всего страхового рынка.

Также значимую долю в некредитном страховании в 2017 году занимали смешанное страхование жизни (14,8%) и страхование имущества физических лиц (6,3%). Их объем за 2017 год составил 39,7 млрд рублей (+20,3%) и 17 млрд рублей (+19,7%) соответственно. Отрицательную динамику взносов за 2017 год показали страхование выезжающих за рубеж (-41,2%) и страховые продукты, связанные со страхованием ренты, аннуитетным страхованием и пенсионным страхованием (-91,4%).

График 6. Динамика структуры некредитного страхования


Источник: RAEX (Эксперт РА)

График 7. Динамика некредитных видов банкострахования


Источник: RAEX (Эксперт РА)

КРЕДИТНОЕ БАНКОСТРАХОВАНИЕ

Объем кредитного страхования физических лиц составил 190,6 млрд рублей за 2017 год, превысив значение 2016 года на 40,5%, однако страхование заемщиков юридических лиц почти не изменилось за 2017 год и составило 14,7 млрд рублей, что выше значения за 2016 год всего на 2,1%.

В розничном кредитном страховании наибольшую долю по-прежнему занимает страхование жизни и здоровья заемщиков потребкредитов – 51,4% за 2017 год. Его объем составил 98 млрд рублей, увеличившись на 48,3% за 2017 год. На ипотечное страхование пришлось 16,3% взносов кредитного розничного страхования за 2017 год, на страхование заемщика от потери работы – 11,4% и на страхование автокаско – 8,1%. Объем ипотечного страхования составил 31,1 млрд рублей (+19,6%) за 2017 год, страхования заемщика от потери работы – 21,7 млрд рублей (+19,2%), страхования автокаско – 15,4 млрд рублей (+33,9%).

Страхование имущества заемщиков юридических лиц, включающее залоговое имущество, товары на складе, товары в обороте, показало отрицательную динамику в 2017 году (-9,5%) и составило 9,5 млрд рублей. Высокие темпы прироста за 2017 год показывают такие направления, как страхование жизни и здоровья владельцев малого и среднего бизнеса, в том числе ИП (70%) и сельскохозяйственное страхование заемщиков (33,3%), однако их объем остается невысоким – 1,7 и 1,2 млрд рублей соответственно.

График 8. Динамика структуры страхования заемщиков физлиц



Источник: RAEX (Эксперт РА)

График 9. Динамика структуры страхования заемщиков юрлиц



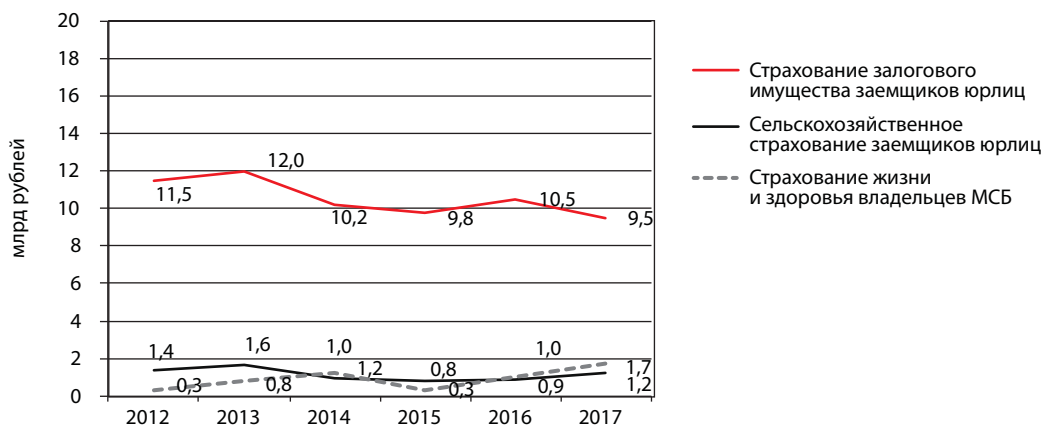
Источник: RAEX (Эксперт РА)

График 10. Динамика страхования заемщиков физлиц по видам



Источник: RAEX (Эксперт РА)

График 11. Динамика страхования заемщиков юрлиц по видам

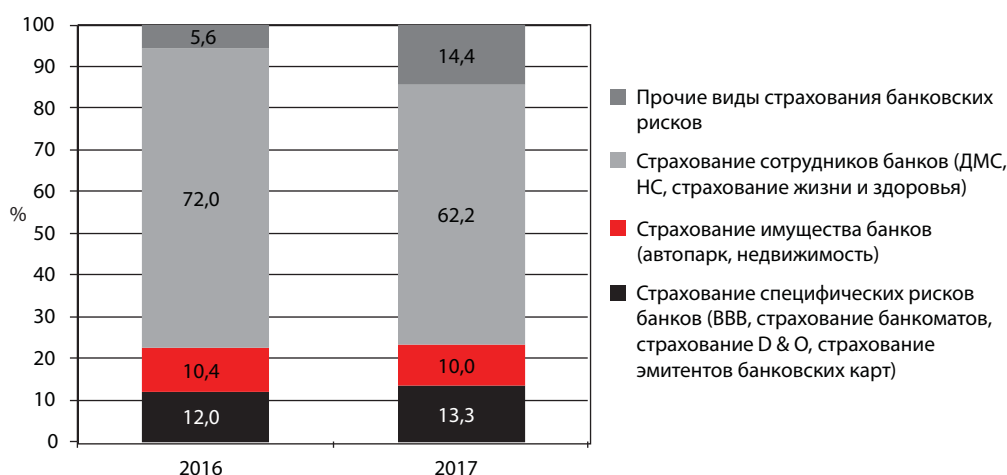


Источник: RAEX (Эксперт РА)

СТРАХОВАНИЕ РИСКОВ БАНКОВ

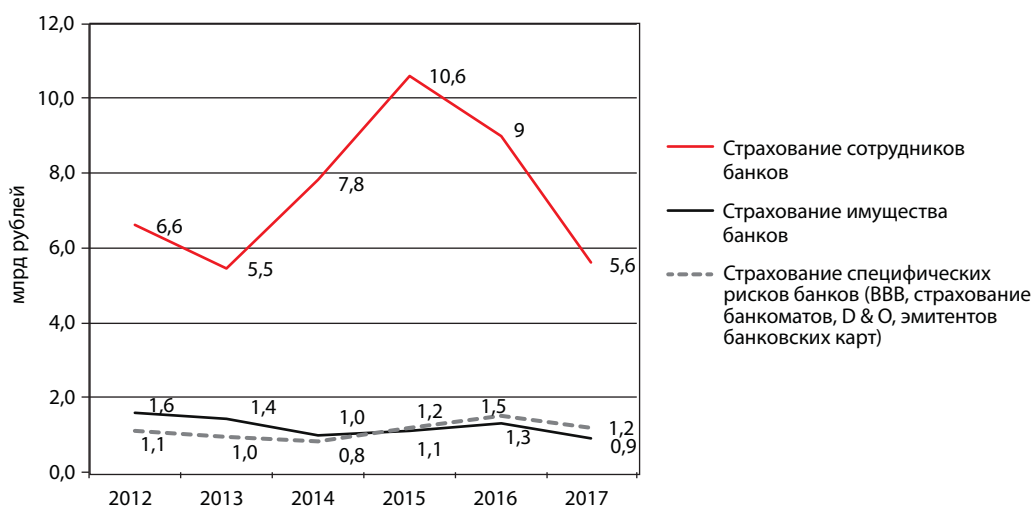
Объем страхования рисков банков за 2017 год сократился на 28%, до 9 млрд рублей. В страховании рисков сокращались все его направления в 2017 году. Страхование специфических рисков банков (BVB, страхование банкоматов, страхование D & O, страхование эмитентов банковских карт) снизилось на 20%, до 1,2 млрд рублей, страхование имущества банков (автопарк, недвижимость) – на 30,8%, до 0,9 млрд рублей, страхование сотрудников банков (ДМС, НС, страхование жизни и здоровья) – на 37,8%, до 5,6 млрд рублей.

График 12. Динамика структуры страхования рисков банков



Источник: RAEX (Эксперт РА)

График 13. Динамика страхования рисков банков



Источник: RAEX (Эксперт РА)

Таблица 2. Структура рынка банкострахования

Вид банкострахования	Взносы, 2017 г., млрд руб.	Прирост, 2017 г. / 2016 г., %	Взносы, 2018 г., млрд руб. (прогноз)	Прирост, 2018 г. / 2017 г., % (прогноз)	Факторы
Страхование рисков банков и рисков их клиентов, всего	483,3	45,6	662	37	Восстановление экономики и потребительской активности, снижение процентных ставок, рост объемов кредитования, рост платежеспособности населения.
Розничное кредитное страхование, всего	190,6	40,5	257,3	35,0	Снижение процентных ставок по ипотечным, авто- и потребительским кредитам приведет к росту объемов кредитования и кредитного страхования.
Ипотечное страхование (титул, залог, жизнь заемщика, ответственность за непогашение кредита)	31,1	19,6	38,9	25,0	
Автострахование (каско, ОСАГО, ДСАГО), без учета дилерского канала	15,4	33,9	20,0	30,0	
Страхование жизни и здоровья заемщика потребкредитов, в т. ч. от несчастного случая	97,9	48,3	137,1	40,0	
Страхование заемщика от потери работы	21,7	19,2	27,1	25,0	
Прочие виды розничного страхования заемщиков	24,5	75,0	34,3	40,0	
Розничное некредитное страхование, всего	269,0	58,8	382,0	42,0	
Смешанное страхование жизни (дожитие + нетрудоспособность или смерть в период действия полиса)	39,7	20,3	46,8	18,0	
Страхование ренты / аннуитетное страхование / пенсионное страхование	0,3	-91,4	0,3	0,0	
Инвестиционно-страховые продукты страхования жизни	193,0	93,0	295,3	53,0	
Страхование выезжающих за рубеж	1,0	-41,2	0,8	-20,0	
Страхование имущества физических лиц	17,0	19,7	20,4	20,0	
Прочие виды розничного страхования клиентов банков, НЕ связанных с кредитованием	17,9	5,5	18,5	3,0	
Кредитное страхование юридических лиц, всего	14,7	2,1	15,0	2,0	Неценовые условия кредитования заемщиков будут характерны прежде всего для представителей малого и среднего бизнеса, а также сельхозпредприятий.
Страхование жизни и здоровья владельцев малого и среднего бизнеса, в том числе ИП	1,7	70,0	2,6	50,0	
Страхование имущества заемщиков (залоговое имущество, товары на складе, товары в обороте)	9,5	-9,5	8,8	-7,0	
Сельскохозяйственное страхование заемщиков	1,2	33,3	1,5	25,0	
Прочие виды страхования рисков юридических лиц, связанных с банковскими услугами	2,3	15,0	2,3	0,0	

Окончание таблицы 2

Вид банкострахования	Взносы, 2017 г., млрд руб.	Прирост, 2017 г. / 2016 г., %	Взносы, 2018 г., млрд руб. (прогноз)	Прирост, 2018 г. / 2017 г., % (прогноз)	Факторы
Страхование собственных рисков банков, всего	9,0	-28,0	7,7	-15,0	Сокращение числа банков, оптимизация расходов.
Страхование специфических рисков банков (ВВВ, страхование банкоматов, страхование D & O, страхование эмитентов банковских карт)	1,2	-20,0	0,9	-25,0	
Страхование имущества банков (автопарк, недвижимость)	0,9	-30,8	0,8	-15,0	
Страхование сотрудников банков (ДМС, НС, страхование жизни и здоровья)	5,6	-37,8	5,0	-10,0	
Прочие виды страхования банковских рисков	1,3	85,7	0,9	-30,0	

Источник: RAEX (Эксперт РА)

ПРИЛОЖЕНИЕ. РЭНКИНГИ УЧАСТНИКОВ РЫНКА БАНКОСТРАХОВАНИЯ
Состав групп

Рег. №	ИНН	Группа компаний	Состав группы
621, 3978, 3487, 3225, 3866	7710026574, 7730519137, 7717115093, 7728349960, 1655034323, 7730175542	Группа «ВСК»	САО «ВСК», ООО «ВСК Милосердие», ООО «БИН страхование», АО «Бизнес группа «СИНХРО», ООО «СК «ИНТЕРИ», ООО «ВСК - Линия жизни»
290, 3828, 141	7702073683, 7727257386, 7803025365	Группа компаний «Альянс»	АО «СК «Альянс», ООО «СК «Альянс Жизнь», САО «Медэкспресс»
1284, 3972, 3991, 1207, 0870	7724023076, 7725520440, 7710601270, 4705005100, 6315212497	Группа «Ренессанс Страхование»	ООО «Группа Ренессанс Страхование», ООО «СК «Ренессанс Жизнь», АО «СК БЛАГОСОСТОЯНИЕ», АО «СК «БЛАГОСОСТОЯНИЕ Общее Страхование», АО «ИНТАЧ Страхование»
4079, 1580	7709927260, 7706625952	«СОСЬЕТЕ ЖЕНЕРАЛЬ СТРАХОВАНИЕ»	ООО «СОСЬЕТЕ ЖЕНЕРАЛЬ Страхование Жизни», ООО «СОСЬЕТЕ ЖЕНЕРАЛЬ Страхование»
2239, 3447	7713056834, 7715228310	Страховая группа «Альфастрahование»	ОАО «Альфастрahование», ООО «Альфастрahование - Жизнь»
3748, 3993	7703370086, 7703576344	Страховая группа «Русский Стандарт»	АО «Страховая группа «Русский Стандарт», ООО «Компания банковского страхования»
1208, 3825, 3230	7736035485, 7729503816, 7728170427, 107406002, 7708023079, 7701686990, 7702005813	Страховая группа «СОГАЗ»	АО «СОГАЗ», ООО «СК «СОГАЗ-ЖИЗНЬ», АО «Страховая компания «СОГАЗ-Мед», SOGAZ ADO NOVI SAD, АО «ЖАСО», ООО «ЖАСО-лайф», АО «СК «РЕГИОНГАРАНТ»
1216, 4001, 3957	1644001196, 1644039560, 1644031803	Страховая группа «Чулпан»	АО «СК «Чулпан», ООО «СК «Чулпан-Жизнь», ООО «СМО «Чулпан-Мед»
1427; 4013; 2226; 2684	7709031643, 7724510200, 7702030351, 631501001	Страховая группа «МАКС»	ЗАО «МАКС», ООО «МАКС-Жизнь», АО «МАКС-М», АО «СК «Астро-Волга-Мед»
177, 3879	7815025049, 7743504307	Страховая группа «ЭРГО»	САО «ЭРГО», ООО «СК «ЭРГО Жизнь»
3987, 667	7728534829, 7606001534	СТРАХОВОЙ ХОЛДИНГ «УРАЛСИБ»	АО «УРАЛСИБ Жизнь», ООО «СК «УРАЛСИБ СТРАХОВАНИЕ»

Таблица 1. Страхование рисков банков и рисков их клиентов, всего

Место, 2017 г.	Место, 2016 г.	Компания / группа компаний	Рег. №	Страховые взносы, 2017 г., тыс. руб.	Страховые выплаты, 2017 г., тыс. руб.	Темпы прироста взносов, 2017 г. / 2016 г., %	Рейтинги финансовой надежности RAEX (Эксперт РА) на 26.06.2018**
1	1	ООО «СК «Сбербанк страхование жизни»	3692	101 996 362	5 280 249	75,5	ruAAA
2	3	Страховая группа «Альфастрahование»	2239, 3447	64 666 749	3 350 054	53,6	ruAA+
3	2	ООО «СК «ВТБ Страхование»	3398	63 660 154	3 866 651	31,6	ruAAA
4	4	Группа «Ренессанс Страхование»	1284, 3972, 3991, 1207, 0870	26 072 335	1 422 411	22,8	ruAA-
5	5	АО «ВТБ Страхование жизни»	3995	20 866 744	383 012	57,2	-
6	6	Группа «ВСК»	621, 3978, 3487, 3225, 3866	20 767 912	4 604 688	77,5	ruAA

Продолжение таблицы 1

Место, 2017 г.	Место, 2016 г.	Компания / группа компаний	Рег. №	Страховые взносы, 2017 г., тыс. руб.	Страховые выплаты, 2017 г., тыс. руб.	Темпы прироста взносов, 2017 г. / 2016 г., %	Рейтинг финансовой надежности RAEX (Эксперт РА) на 26.06.2018**
7	8	Страховая группа «СОГАЗ»	1208, 3825, 3230	16 755 103	1 950 556	94,9	ruAAA
8	11	«СОСЬЕТЕ ЖЕНЕРАЛЬ СТРАХОВАНИЕ»	1580, 4079	11 393 814	635 348	63,4	-
9	10*	ООО «Страховая компания «Ингосстрах-Жизнь»	3823	10 113 755	200 053	77,9	ruAA
10	9	ООО «Страховая компания «Сбербанк страхование»	3431	9 303 380	371 416	23,3	ruAA+
11		ООО «Страховая компания «КАРДИФ»	4104	7 457 639	457 241	-10,5	-
12	13	ООО «Страховая компания «Райффайзен Лайф»	4179	5 926 471	1 003 809	21,1	-
13	7	ООО «Страховая компания «Сив Лайф»	4105	5 880 179	2 217 567	-43,8	ruAA
14	16	СТРАХОВОЙ ХОЛДИНГ «УРАЛСИБ»	3987, 667	5 721 071	103 619	85,7	ruBBB
15	21	Страховая группа «Русский Стандарт»	3748, 3993	5 692 462	0	184,4	-
16	14	ООО «СК «Согласие»	1307	4 592 540	2 181 628	6,3	ruBBB
17	17	АО «СК «РСХБ-Страхование»	2947	4 381 364	1 183 088	48,7	ruAA
18	15	Страховая группа «ЭРГО»	177, 3879	3 702 554	54 073	12,1	ruAA+
19		СПАО «Ингосстрах»	928	3 512 851	1 115 507	1,2	ruAAA
20	24	АО «Страховая Компания «Метлайф»	3256	2 633 902	259 187	87,3	ruAAA
21	20	ООО «Зетта Страхование»	1083	2 168 223	510 567	23,6	ruA+
22	18	Страховая группа «МАКС»	1427, 4013, 2226, 2684	1 905 261	1 020 383	-10,9	ruAA-
23	23	ПАО «САК «ЭНЕРГОГАРАНТ»	1834	1 325 043	461 180	1,0	ruAA-
24	39	АО «Государственная страховая компания «Югория»	3211	1 293 747	20 695	45,7	ruBB+
25	25	Группа компаний «Альянс»	290, 3828, 141	1 291 052	1 041 672	16,7	ruAAA
26	22	ООО «Страховая Компания «Гелиос»	397	1 243 516	0	-17,0	ruBB-
27	27	АО «Либерти Страхование»	1675	1 069 643	344 081	31,3	ruAA+
28		АО «Тинькофф Страхование»	191	1 042 701	0	334,3	ruBBB-
29	26	СПАО «РЕСО-Гарантия»	1209	901 958	159 098	8,6	ruAA+
30	28	АО «Страховая компания «ПАРИ»	915	587 027	59 410	23,4	ruA-
31	31	АО «Д2 Страхование»	1412	565 935	7 754	60,8	ruBBB+
32	29	ООО «Абсолют Страхование»	2496	478 590	7 151	3,8	ruA+
33	33	ООО «Страховая компания «Кредит Европа Лайф»	4117	456 485	33 886	96,5	ruBBB+
34	30	АО «Национальная страховая компания ТАТАРСТАН» (АО «НАСКО»)	3116	436 345	77 168	-3,4	-
35	35	АО «Страховая компания «ГАЙДЕ»	630	279 648	51 264	279,0	-
36	34	ООО «Страховое общество «Сургутнефтегаз»	3127	114 913	19 455	16,9	ruA+
37		Страховая группа «Чулпан»	1216, 4001, 3957	87 283	-	8,5	ruA+

Окончание таблицы 1

Место, 2017 г.	Место, 2016 г.	Компания / группа компаний	Рег. №	Страховые взносы, 2017 г., тыс. руб.	Страховые выплаты, 2017 г., тыс. руб.	Темпы прироста взносов, 2017 г. / 2016 г., %	Рейтинги финансовой надежности RAEX (Эксперт РА) на 26.06.2018**
38	53	ООО «Британский Страховой Дом»	3799	80 595	2 045	7824,8	-
39	32	АО «ЕРВ Туристическое Страхование»	4009	77 751	113 398	-71,9	ruAA-
40	38	ООО «Страховая фирма «Адонис»	585	59 619	8 041	-13,2	ruBB+
41	44	ООО «СТРАХОВАЯ КОМПАНИЯ «АРСЕНАЛЪ»	3193	53 786	1 410	86,5	ruBB-
42	42	АО «Страховая группа «Спасские ворота»	3300	51 076	8 609	39,4	ruA-
43	47	ООО «ППФ «Страхование жизни»	3609	41 791	250	-7,9	ruAA
44	48	ООО «СК «Капитал-полис»	1336	28 742	0	687,0	ruBBB+
45	37	ООО «СМП-Страхование»	3941	19 873	0	88,0	ruBB
46		ООО «Страховое общество «ВЕРНА»	3245	15 720	1 347	2860,5	ruCCC
47	46	ОАО «СК «БАСК»	518	4 269	349	-42,8	-
48	51	АО «СК «Железнодорожный страховой фонд»	2447	2 073	0	0,3	-
49		ООО «Страховая компания «Паритет-СК»	3268	1 411	1 425	13,1	ruBB
50	50	АО «Страховая Компания «Астро-Волга»	2619	1 227	999	-60,8	ruBB
51	54	АО «СК «Сибирский Спас»	3467	1 064	323	27,6	-
52	57	АО «Страховая бизнес группа»	3229	1 014	0	97,3	ruBB+
53	55	АО «Страховая компания «ПОЛИС-ГАРАНТ»	3390	1 008	600	-	ruBBB+
54	56	ООО «Страховое общество «Помощь»	3834	549	0	-19,6	ruB-
55	58	ООО «ПРОМИНСТРАХ»	3438	181	33	22,3	ruB+

* Место в 2016 году было присвоено группе «ИНГО».

** Рейтинг присвоен на одну (крупнейшую) или несколько компаний группы.

Источник: RAEX (Эксперт РА), по данным компаний, приславших анкеты

Таблица 2. Розничное страхование, связанное с кредитованием, всего

Место, 2017 г.	Компания / группа компаний	Рег. №	Страховые взносы, 2017 г., тыс. руб.	Страховые выплаты, 2017 г., тыс. руб.	Темпы прироста взносов, 2017 г. / 2016 г., %	Рейтинги финансовой надежности RAEX (Эксперт РА) на 26.06.2018*
1	ООО «СК «ВТБ Страхование»	3398	54 378 084	1 272 770	43,8	ruAAA
2	ООО «СК «Сбербанк страхование жизни»	3692	23 177 857	3 371 833	24,6	ruAAA
3	Страховая группа «АльфаСтрахование»	2239, 3447	14 771 628	271 430	48,0	ruAA+
4	Группа «Ренессанс Страхование»	1284, 3972, 3991, 1207, 0870	13 537 098	475 425	8,6	ruAA-
5	Группа «ВСК»	621, 3978, 3487, 3225, 3866	10 224 239	3 132 436	19,8	ruAA
6	«СОСЬЕТЕ ЖЕНЕРАЛЬ СТРАХОВАНИЕ»	1580, 4079	7 254 546	533 492	38,5	-

Продолжение таблицы 2

Место, 2017 г.	Компания / группа компаний	Рег. №	Страховые взносы, 2017 г., тыс. руб.	Страховые выплаты, 2017 г., тыс. руб.	Темпы прироста взносов, 2017 г. / 2016 г., %	Рейтинги финансовой надежности РАЭХ (Эксперт РА) на 26.06.2018*
7	ООО «Страховая компания «КАРДИФ»	4104	6 694 045	414 546	-11,0	-
8	Страховая группа «ЭРГО»	177, 3879	3 327 568	34 057	13,1	ruAA+
9	Страховая группа «СОГАЗ»	1208, 3825, 3230	2 808 884	478 576	21,1	ruAAA
10	ООО «Страховая компания «Сбербанк страхование»	3431	2 375 489	16 464	31,6	ruAA+
11	СПАО «Ингосстрах»	928	2 160 428	704 266	-0,5	ruAAA
12	АО «Страховая Компания «Метлайф»	3256	2 062 140	259 187	128,0	ruAAA
13	АО «СК «РСХБ-Страхование»	2947	1 841 170	550 445	17,1	ruAA
14	ООО «Страховая компания «Райффайзен Лайф»	4179	1 791 434	74 567	519,8	-
15	Страховая группа «МАКС»	1427, 4013, 2226, 2684	1 694 775	532 489	-4,6	ruAA-
16	СТРАХОВОЙ ХОЛДИНГ «УРАЛСИБ»	3987, 667	1 422 200	38 471	64,2	ruBBB
17	ООО «Зетта Страхование»	1083	1 381 738	385 835	27,9	ruA+
18	АО «Государственная страховая компания «Югория»	3211	1 283 926	20 212	45,7	ruBB+
19	АО «Тинькофф Страхование»	191	1 042 701	-	334,3	ruBBB-
20	ООО «СК «Согласие»	1307	1 014 886	361 651	22,1	ruBBB
21	ООО «Страховая компания «Ингосстрах-Жизнь»	3823	921 037	35 174	65,9	ruAA
22	СПАО «РЕСО-Гарантия»	1209	901 958	159 098	8,6	ruAA+
23	АО «Либерти Страхование»	1675	896 224	331 421	29,4	ruAA+
24	Страховая группа «Русский Стандарт»	3748, 3993	863 647	-	309,3	-
25	ПАО «САК «ЭНЕРГОГАРАНТ»	1834	746 124	195 593	28,7	ruAA-
26	ООО «Страховая Компания «Гелиос»	397	655 380	-	-16,3	ruBB-
27	АО «Страховая компания «ПАРИ»	915	564 254	52 001	27,1	ruA-
28	ООО «Страховая компания «Кредит Европа Лайф»	4117	434 658	31 802	104,1	ruBBB+
29	АО «Национальная страховая компания ТАТАР-СТАН» (АО «НАСКО»)	3116	371 898	60 586	-4,3	-
30	ООО «Абсолют Страхование»	2496	343 637	5 837	12,5	ruA+
31	ООО «Страховая компания «Сив Лайф»	4105	328 520	129 087	-24,4	ruAA
32	АО «Страховая компания «ГАЙДЕ»	630	210 923	24 262	2096,5	-
33	Группа компаний «Альянс»	290, 3828, 141	125 045	12 158	-50,1	ruAAA
34	ООО «Страховое общество «Сургутнефтегаз»	3127	107 757	18 368	26,8	ruA+
35	Страховая группа «Чулпан»	1216, 4001, 3957	75 194	-	0,8	ruA+
36	АО «Д2 Страхование»	1412	52 885	4 559	1,6	ruBBB+
37	АО «Страховая группа «Спасские ворота»	3300	50 393	5 777	60,2	ruA-
38	ООО «Страховая фирма «Адонис»	585	49 221	7 425	6,1	ruBB+

Окончание таблицы 2

Место, 2017 г.	Компания / группа компаний	Рег. №	Страховые взносы, 2017 г., тыс. руб.	Страховые выплаты, 2017 г., тыс. руб.	Темпы прироста взносов, 2017 г. / 2016 г., %	Рейтинги финансовой надежности RAEX (Эксперт РА) на 26.06.2018*
39	ООО «СК «Капитал-полис»	1336	25 903	-	-	ruBBB+
40	ООО «СТРАХОВАЯ КОМПАНИЯ «АРСЕНАЛЬ»	3193	18 112	601	-	ruBB-
41	АО «ВТБ Страхование жизни»	3995	2 659	729	-	-
42	АО «СК «Железнодорожный страховой фонд»	2447	1 946	-	5,2	-
43	ООО «Страховая компания «Паритет-СК»	3268	1 411	1 425	13,1	ruBB
44	ОАО «СК «БАСК»	518	1 099	245	-72,4	-
45	АО «СК «Сибирский Спас»	3467	991	275	170,0	-
46	АО «Страховая бизнес группа»	3229	715	0	91,7	ruBB+
47	ООО «Британский Страховой Дом»	3799	401	0	-52,8	-
48	АО «Страховая Компания «Астро-Волга»	2619	80	-	-76,2	ruBB
49	ООО «Страховое общество «ВЕРНА»	3245	9	1 035	-98,3	ruCCC

* Рейтинг присвоен на одну (крупнейшую) или несколько компаний группы.

Источник: RAEX (Эксперт РА), по данным компаний, приславших анкеты

Таблица 3. Ипотечное страхование (титул, залог, жизнь заемщика, ответственность за непогашение кредита)

Место, 2017 г.	Компания / группа компаний	Рег. №	Страховые взносы, 2017 г., тыс. руб.	Страховые выплаты, 2017 г., тыс. руб.	Темпы прироста взносов, 2017 г. / 2016 г., %	Рейтинги финансовой надежности RAEX (Эксперт РА) на 26.06.2018*
1	ООО «СК «ВТБ Страхование»	3398	6 386 644	483 240	17,7	ruAAA
2	ООО «СК «Сбербанк страхование жизни»	3692	6 164 962	904 122	8,0	ruAAA
3	Группа «ВСК»	621, 3978, 3487, 3225, 3866	2 400 619	458 013	4,6	ruAA
4	ООО «Страховая компания «Сбербанк страхование»	3431	2 363 077	15 394	31,5	ruAA+
5	Страховая группа «СОГАЗ»	1208, 3825, 3230	2 050 689	212 299	17,8	ruAAA
6	СПАО «Ингосстрах»	928	1 202 274	101 628	60,2	ruAAA
7	Страховая группа «АльфаСтрахование»	2239, 3447	1 086 784	174 811	3,9	ruAA+
8	СПАО «РЕСО-Гарантия»	1209	901 958	159 098	8,9	ruAA+
9	АО «Страховая компания «ПАРИ»	915	564 254	51 774	27,1	ruA-
10	Группа «Ренессанс Страхование»	1284, 3972, 3991, 1207, 0870	409 888	48 274	13,4	ruAA-
11	АО «Либерти Страхование»	1675	380 758	22 327	110,8	ruAA+

Окончание таблицы 3

Место, 2017 г.	Компания / группа компаний	Пер. №	Страховые взносы, 2017 г., тыс. руб.	Страховые выплаты, 2017 г., тыс. руб.	Темпы прироста взносов, 2017 г. / 2016 г., %	Рейтинги финансовой надежности РАЕХ (Эксперт РА) на 26.06.2018*
12	ООО «Зетта Страхование»	1083	335 091	35 693	81,8	ruA+
13	АО «Национальная страховая компания ТАТАРСТАН» (АО «НАСКО»)	3116	330 338	48 491	13,2	-
14	ПАО «САК «ЭНЕРГОГАРАНТ»	1834	328 374	38 253	16,7	ruAA-
15	ООО «Абсолют Страхование»	2496	278 130	2 215	10,7	ruA+
16	ООО «СК «Согласие»	1307	241 803	66 579	0,6	ruBBB
17	«СОСЬЕТЕ ЖЕНЕРАЛЬ СТРАХОВАНИЕ»	1580, 4079	233 600	14 370	39,8	-
18	ООО «Страховая компания «Райффайзен Лайф»	4179	211 318	15 423	130,6	-
19	Страховая группа «МАКС»	1427, 4013, 2226, 2684	114 563	39 756	-18,9	ruAA-
20	АО «СК «РСХБ-Страхование»	2947	96 214	17 773	14,0	ruAA
21	ООО «Страховое общество «Сургутнефтегаз»	3127	77 981	8 585	1207,5	ruA+
22	СТРАХОВОЙ ХОЛДИНГ «УРАЛСИБ»	3987, 667	67 765	594	-	ruBBB
23	Группа компаний «Альянс»	290, 3828, 141	65 730	0	-31,8	ruAAA
24	АО «Страховая группа «Спасские ворота»	3300	50 393	5 777	60,2	ruA-
25	ООО «Страховая фирма «Адонис»	585	37 772	2 914	56,5	ruBB+
26	ООО «Страховая Компания «Гелиос»	397	22 070	-	-37,9	ruBB-
27	ООО «СТРАХОВАЯ КОМПАНИЯ «АРСЕНАЛЬ»	3193	18 112	601	-	ruBB-
28	Страховая группа «ЭРГО»	177, 3879	17 842	0	-3,9	ruAA+
29	АО «Страховая компания «ГАЙДЕ»	630	9 686	-	29,9	-
30	АО «Государственная страховая компания «Югория»	3211	5 925	2 591	139,8	ruBB+
31	Страховая группа «Чулпан»	1216, 4001, 3957	3 637	0	21850,6	ruA+
32	АО «Страховая бизнес группа»	3229	715	0	91,7	ruBB+
33	ООО «СК «Капитал-полис»	1336	402	-	-	ruBBB+
34	ООО «Страховая компания «Кредит Европа Лайф»	4117	353	0	-1,7	ruBBB+
35	АО «СК «Сибирский Спас»	3467	105	48	200,0	-
36	АО «Страховая Компания «Метлайф»	3256	97	0	-1,8	ruAAA
37	АО «СК «Железнодорожный страховой фонд»	2447	79	-	-51,9	-
38	АО «Страховая Компания «Астро-Волга»	2619	57	-	-68,0	ruBB

* Рейтинг присвоен на одну (крупнейшую) или несколько компаний группы.

Источник: RAEX (Эксперт РА), по данным компаний, приславших анкеты

Таблица 4. Автострахование (каско, ОСАГО, ДСАГО), без учета дилерского канала

Место, 2017 г.	Компания / группа компаний	Рег. №	Страховые взносы, 2017 г., тыс. руб.	Страховые выплаты, 2017 г., тыс. руб.	Темпы прироста взносов, 2017 г. / 2016 г., %	Рейтинги финансовой надежности RAEX (Эксперт РА) на 26.06.2018*
1	Группа «ВСК»	621, 3978, 3487, 3225, 3866	5 855 650	2 453 067	24,7	ruAA
2	Страховая группа «ЭРГО»	177, 3879	1 496 795	0	9,2	ruAA+
3	АО «Государственная страховая компания «Югория»	3211	1 278 001	17 621	45,4	ruBB+
4	СПАО «Ингосстрах»	928	958 154	602 638	-32,6	ruAAA
5	ООО «СК «Согласие»	1307	603 903	291 605	26,1	ruBBB
6	ООО «Страховая компания «КАРДИФ»	4104	539 645	10 615	36,4	-
7	Группа «Ренессанс Страхование»	1284, 3972, 3991, 1207, 0870	427 671	238 897	-1,8	ruAA-
8	ПАО «САК «ЭНЕРГОГАРАНТ»	1834	391 565	147 685	62,1	ruAA-
9	Страховая группа «МАКС»	1427, 4013, 2226, 2684	361 575	244 003	-66,8	ruAA-
10	Страховая группа «СОГАЗ»	1208, 3825, 3230	237 475	161 772	-28,1	ruAAA
11	ООО СК «ВТБ Страхование»	3398	221 622	3 871	591,4	ruAAA
12	АО «Страховая компания «ГАЙДЕ»	630	168 191	24 262	13506,8	-
13	АО «Либерти Страхование»	1675	160 568	78 510	-7,8	ruAA+
14	ООО «Зетта Страхование»	1083	145 091	74 389	-20,2	ruA+
15	Страховая группа «Чулпан»	1216, 4001, 3957	71 514	-	-4,1	ruA+
16	ООО «Абсолют Страхование»	2496	53 267	478	28,4	ruA+
17	АО «СК «РСХБ-Страхование»	2947	31 756	21 514	-7,1	ruAA
18	АО «Национальная страховая компания ТАТАРСТАН» (АО «НАСКО»)	3116	26 754	11 204	-64,9	-
19	ООО «СК «Капитал-полис»	1336	25 501	-	-	ruBBB+
20	Страховая группа «АльфаСтрахование»	2239, 3447	23 281	12 834	-34,5	ruAA+
21	«СОСЬЕТЕ ЖЕНЕРАЛЬ СТРАХОВАНИЕ»	1580, 4079	5 763	27 633	-66,8	-
22	ООО «Страховая фирма «Адонис»	585	5 244	2 051	-72,2	ruBB+
23	ООО «Страховая Компания «Гелиос»	397	901	-	-99,7	ruBB-
24	ООО «Страховое общество «Сургутнефтегаз»	3127	663	917	-73,4	ruA+
25	ООО «Британский Страховой Дом»	3799	347	0	-	-
26	Группа компаний «Альянс»	290, 3828, 141	119	127	-71,5	ruAAA
27	ООО «Страховое общество «ВЕРНА»	3245	9	0	-	ruCCC

* Рейтинг присвоен на одну (крупнейшую) или несколько компаний группы.

Источник: RAEX (Эксперт РА), по данным компаний, приславших анкеты

Таблица 5. Страхование жизни и здоровья заемщика потребкредитов, в том числе от несчастного случая

Место, 2017 г.	Компания / группа компаний	Рег. №	Страховые взносы, 2017 г., тыс. руб.	Страховые выплаты, 2017 г., тыс. руб.	Темпы прироста взносов, 2017 г. / 2016 г., %	Рейтинги финансовой надежности RAEX (Эксперт РА) на 26.06.2018*
1	ООО «СК «ВТБ Страхование»	3398	34 355 103	652 488	50,7	ruAAA
2	Группа «Ренессанс Страхование»	1284, 3972, 3991, 1207, 0870	12 428 546	186 385	9,5	ruAA-
3	ООО «СК «Сбербанк страхование жизни»	3692	7 552 272	488 853	52,5	ruAAA
4	ООО «Страховая компания «КАРДИФ»	4104	6 154 400	403 931	-13,7	-
5	«СОСЬЕТЕ ЖЕНЕРАЛЬ СТРАХОВАНИЕ»	1580, 4079	6 047 401	474 032	32,3	-
6	Страховая группа «АльфаСтрахование»	2239, 3447	2 339 670	13 794	-0,9	ruAA+
7	АО «Страховая Компания «Метлайф»	3256	1 918 538	247 288	129,5	ruAAA
8	Страховая группа «ЭРГО»	177, 3879	1 769 980	33 970	19,0	ruAA+
9	Группа «ВСК»	621, 3978, 3487, 3225, 3866	1 678 623	215 930	29,8	ruAA
10	АО «СК «РСХБ-Страхование»	2947	1 640 380	493 188	18,1	ruAA
11	ООО «Страховая компания «Райффайзен Лайф»	4179	1 525 512	25 868	941,7	-
12	СТРАХОВОЙ ХОЛДИНГ «УРАЛСИБ»	3987, 667	1 348 760	37 877	55,7	ruBBB
13	ООО «Страховая компания «Ингосстрах-Жизнь»	3823	921 037	35 174	65,9	ruAA
14	Страховая группа «Русский Стандарт»	3748, 3993	704 348	-	313,3	-
15	ООО «Страховая Компания «Гелиос»	397	551 993	-	25,2	ruBB-
16	Страховая группа «МАКС»	1427, 4013, 2226, 2684	396 021	32 518	34,8	ruAA-
17	Страховая группа «СОГАЗ»	1208, 3825, 3230	250 117	84 807	39,9	ruAAA
18	ООО «СК «Согласие»	1307	169 178	3 467	51,4	ruBBB
19	ООО «Страховая компания «Сив Лайф»	4105	163 999	29 629	-47,0	ruAA
20	Группа компаний «Альянс»	290, 3828, 141	59 196	12 031	-53,5	ruAAA
21	АО «Д2 Страхование»	1412	51 617	4 467	0,9	ruBBB+
22	ООО «Страховая компания «Кредит Европа Лайф»	4117	36 293	19 796	-5,4	ruBBB+
23	ООО «Зетта Страхование»	1083	27 933	1 710	133,6	ruA+
24	ООО «Страховое общество «Сургутнефтегаз»	3127	27 787	8 867	22,4	ruA+
25	АО «Страховая компания «ГАЙДЕ»	630	27 758	-	65990,5	-
26	ПАО «САК «ЭНЕРГОГАРАНТ»	1834	26 185	9 655	-54,0	ruAA-
27	АО «Национальная страховая компания ТАТАРСТАН» (АО «НАСКО»)	3116	14 806	891	-27,2	-
28	ООО «Абсолют Страхование»	2496	11 140	3 127	39,9	ruA+
29	ООО «Страховая фирма «Адонис»	585	6 205	2 460	86,9	ruBB+
30	АО «ВТБ Страхование жизни»	3995	2 659	729	-	-
31	АО «СК «Железнодорожный страховой фонд»	2447	1 867	-	3,9	-

Окончание таблицы 5

Место, 2017 г.	Компания / группа компаний	Рег. №	Страховые взносы, 2017 г., тыс. руб.	Страховые выплаты, 2017 г., тыс. руб.	Темпы прироста взносов, 2017 г. / 2016 г., %	Рейтинги финансовой надежности RAEX (Эксперт РА) на 26.06.2018*
32	ООО «Страховая компания «Паритет-СК»	3268	1 411	1 425	25,5	ruBB
33	АО «Либерти Страхование»	1675	897	-	-	ruAA+
34	АО «СК «Сибирский Спас»	3467	886	227	166,9	-
35	ООО «Британский Страховой Дом»	3799	54	0	-89,5	-
36	АО «Страховая Компания «Астро-Волга»	2619	23	-	-85,4	ruBB

* Рейтинг присвоен на одну (крупнейшую) или несколько компаний группы.

Источник: RAEX (Эксперт РА), по данным компаний, приславших анкеты

Таблица 6. Страхование заемщика от потери работы

Место, 2017 г.	Компания / группа компаний	Рег. №	Страховые взносы, 2017 г., тыс. руб.	Страховые выплаты, 2017 г., тыс. руб.	Темпы прироста взносов, 2017 г. / 2016 г., %	Рейтинги финансовой надежности RAEX (Эксперт РА) на 26.06.2018*
1	ООО «СК «Сбербанк страхование жизни»	3692	8 872 050	751 736	35,3	ruAAA
2	ООО «СК «ВТБ Страхование»	3398	6 962 932	12 961	9,6	ruAAA
3	Страховая группа «АльфаСтрахование»	2239, 3447	1 399 144	5 544	-1,1	ruAA+
4	Группа «ВСК»	621, 3978, 3487, 3225, 3866	283 421	3 416	62,4	ruAA
5	Группа «Ренессанс Страхование»	1284, 3972, 3991, 1207, 0870	266 900	1 624	-17,5	ruAA-
6	Страховая группа «Русский Стандарт»	3748, 3993	159 299	-	292,8	-
7	АО «Страховая Компания «Метлайф»	3256	119 420	1 171	311,2	ruAAA
8	Страховая группа «СОГАЗ»	1208, 3825, 3230	108 249	1 282	53,8	ruAAA
9	ООО «Страховая Компания «Гелиос»	397	80 416	-	2036,5	ruBB-
10	«СОСЬЕТЕ ЖЕНЕРАЛЬ СТРАХОВАНИЕ»	1580, 4079	54 905	47	44,4	-
11	Страховая группа «ЭРГО»	177, 3879	41 554	87	-33,5	ruAA+
12	Страховая группа «МАКС»	1427, 4013, 2226, 2684	21 751	357	177,8	ruAA-
13	ООО «Страховая компания «Сбербанк страхование»	3431	12 412	1 070	82,9	ruAA+
14	СТРАХОВОЙ ХОЛДИНГ «УРАЛСИБ»	3987, 667	5 675	0	-	ruBBB
15	АО «СК «РСХБ-Страхование»	2947	4 380	305	-58,6	ruAA
16	ООО «Страховое общество «Сургутнефтегаз»	3127	1 325	0	2394,8	ruA+
17	ООО «Абсолют Страхование»	2496	1 100	17	-77	ruA+
18	ОАО «СК «БАСК»	518	1 099	245	-72,4	-

Окончание таблицы 6

Место, 2017 г.	Компания / группа компаний	Рег. №	Страховые взносы, 2017 г., тыс. руб.	Страховые выплаты, 2017 г., тыс. руб.	Темпы прироста взносов, 2017 г. / 2016 г., %	Рейтинги финансовой надежности RAEX (Эксперт РА) на 26.06.2018*
19	АО «Д2 Страхование»	1412	375	0	-59,1	ruBBB+
20	ООО «Зетта Страхование»	1083	94	8	-6,9	ruA+
21	ООО «СК «Согласие»	1307	2	0	-60	ruBBB

* Рейтинг присвоен на одну (крупнейшую) или несколько компаний группы.

Источник: RAEX (Эксперт РА), по данным компаний, приславших анкеты

Таблица 7. Прочие виды розничного страхования заемщиков

Место, 2017 г.	Компания / группа компаний	Рег. №	Страховые взносы, 2017 г., тыс. руб.	Страховые выплаты, 2017 г., тыс. руб.	Темпы прироста взносов, 2017 г. / 2016 г., %	Рейтинги финансовой надежности RAEX (Эксперт РА) на 26.06.2018*
1	Страховая группа «АльфаСтрахование»	2239, 3447	9 922 749	64 447	93,8	ruAA+
2	ООО «СК «ВТБ Страхование»	3398	6 451 784	120 209	101,8	ruAAA
3	«СОСЬЕТЕ ЖЕНЕРАЛЬ СТРАХОВАНИЕ»	1580, 4079	912 877	17 409	106,3	-
4	ООО «Зетта Страхование»	1083	873 529	274 035	24,4	ruA+
5	Страховая группа «МАКС»	1427, 4013, 2226, 2684	800 866	215 855	225,8	ruAA-
6	ООО «СК «Сбербанк страхование жизни»	3692	588 573	1 227 122	-57,3	ruAAA
7	ООО «Страховая компания «Кредит Европа Лайф»	4117	398 012	12 006	128,4	ruBBB+
8	АО «Либерти Страхование»	1675	354 001	230 584	4,9	ruAA+
9	ООО «Страховая компания «Сив Лайф»	4105	164 521	99 458	31,0	ruAA
10	Страховая группа «СОГАЗ»	1208, 3825, 3230	162 352	18 416	-	ruAAA
11	АО «СК «РСХБ-Страхование»	2947	68 440	17 665	27,7	ruAA
12	ООО «Страховая компания «Райффайзен Лайф»	4179	54 604	33 276	7,2	-
13	АО «Страховая Компания «Метлайф»	3256	24 085	10 728	-19,7	ruAAA
14	Группа «ВСК»	621, 3978, 3487, 3225, 3866	5 926	2 010	-92,2	ruAA
15	АО «Страховая компания «ГАЙДЕ»	630	5 288	-	509,7	-
16	Группа «Ренессанс Страхование»	1284, 3972, 3991, 1207, 0870	4 093	245	66,2	ruAA-
17	Страховая группа «ЭРГО»	177, 3879	1 397	0	-29,7	ruAA+
18	АО «Д2 Страхование»	1412	893	92	8018,2	ruBBB+
19	Страховая группа «Чулпан»	1216, 4001, 3957	44	0	76,0	ruA+

* Рейтинг присвоен на одну (крупнейшую) или несколько компаний группы.

Источник: RAEX (Эксперт РА), по данным компаний, приславших анкеты

Таблица 8. Розничное не кредитное страхование, всего

Место, 2017 г.	Компания / группа компаний	Рег. №	Страховые взносы, 2017 г., тыс. руб.	Страховые выплаты, 2017 г., тыс. руб.	Темпы прироста взносов, 2017 г. / 2016 г., %	Рейтинги финансовой надежности RAEX (Эксперт РА) на 26.06.2018*
1	ООО «СК «Сбербанк страхование жизни»	3692	77 931 891	1 895 795	98,9	ruAAA
2	Страховая группа «АльфаСтрахование»	2239, 3447	44 742 522	933 441	58,3	ruAA+
3	АО «ВТБ Страхование жизни»	3995	20 864 085	382 283	57,2	-
4	Группа «Ренессанс Страхование»	1284, 3972, 3991, 1207, 0870	12 406 124	889 947	43,8	ruAA-
5	Страховая группа «СОГАЗ»	1208, 3825, 3230	10 860 585	395 474	8154,4	ruAAA
6	ООО «Страховая компания «Ингосстрах-Жизнь»	3823	9 192 718	164 879	79,2	ruAA
7	Группа «ВСК»	621, 3978, 3487, 3225, 3866	8 185 656	65 084	2125,4	ruAA
8	ООО «СК «ВТБ Страхование»	3398	7 107 407	581 073	0	ruAAA
9	ООО «Страховая компания «Сбербанк страхование»	3431	6 885 322	231 088	20,7	ruAA+
10	ООО «Страховая компания «Сив Лайф»	4105	5 551 659	1 992 608	-43,9	ruAA
11	Страховая группа «Русский Стандарт»	3748, 3993	4 828 815	-	169,7	-
12	СТРАХОВОЙ ХОЛДИНГ «УРАЛСИБ»	3987, 667	4 258 965	64 819	92,3	ruBBB
13	«СОСЬЕТЕ ЖЕНЕРАЛЬ СТРАХОВАНИЕ»	1580, 4079	4 139 268	101 857	138,4	-
14	ООО «Страховая компания «Райффайзен Лайф»	4179	4 135 036	929 242	-10,2	-
15	ООО «СК «Согласие»	1307	2 708 473	1 408 704	19,8	ruBBB
16	ООО «Страховая компания «КАРДИФ»	4104	763 594	42 695	-5,8	-
17	АО «СК «РСХБ-Страхование»	2947	644 470	7 829	463	ruAA
18	Группа компаний «Альянс»	290, 3828, 141	633 477	775 003	-9,3	ruAAA
19	ООО «Зетта Страхование»	1083	590 489	13 831	35,7	ruA+
20	ООО «Страховая Компания «Гелиос»	397	588 136	-	-17,6	ruBB-
21	АО «Страховая Компания «Метлайф»	3256	571 762	0	14	ruAAA
22	АО «Д2 Страхование»	1412	510 902	3 195	70,9	ruBBB+
23	Страховая группа «ЭРГО»	177, 3879	345 597	17 758	-0,1	ruAA+
24	АО «ЕРВ Туристическое Страхование»	4009	77 751	113 398	-71,9	ruAA-
25	ООО «ППФ «Страхование жизни»	3609	41 299	-	-3,5	ruAA
26	Страховая группа «МАКС»	1427, 4013, 2226, 2684	32 031	3 862	38,3	ruAA-
27	ООО «Страховая компания «Кредит Европа Лайф»	4117	20 155	2 084	16,9	ruBBB+
28	АО «Страховая компания «ГАЙДЕ»	630	16 252	17	18,4	-
29	ООО «СМП-Страхование»	3941	15 858	-	271,9	ruBB
30	ООО «Абсолют Страхование»	2496	13 702	123	185,9	ruA+
31	ООО «СТРАХОВАЯ КОМПАНИЯ «АРСЕНАЛЬ»	3193	2 633	-	-74,1	ruBB-
32	ООО «Страховая фирма «Адонис»	585	858	110	-58,9	ruBB+

Окончание таблицы 8

Место, 2017 г.	Компания / группа компаний	Рег. №	Страховые взносы, 2017 г., тыс. руб.	Страховые выплаты, 2017 г., тыс. руб.	Темпы прироста взносов, 2017 г. / 2016 г., %	Рейтинги финансовой надежности RAEX (Эксперт РА) на 26.06.2018*
33	АО «Государственная страховая компания «Югория»	3211	764	-	147,2	ruBB+
34	ООО «Страховое общество «Помощь»	3834	549	0	-9,3	ruB-
35	ООО «Страховое общество «Сургутнефтегаз»	3127	531	58	-41,6	ruA+
36	АО «Либерти Страхование»	1675	284	-	-22,2	ruAA+
37	ООО «Британский Страховой Дом»	3799	9	0	-86,2	-

* Рейтинг присвоен на одну (крупнейшую) или несколько компаний группы.

Источник: RAEX (Эксперт РА), по данным компаний, приславших анкеты

Таблица 9. Смешанное страхование жизни
(дожитие + нетрудоспособность или смерть в период действия полиса)

Место, 2017 г.	Компания / группа компаний	Рег. №	Страховые взносы, 2017 г., тыс. руб.	Страховые выплаты, 2017 г., тыс. руб.	Темпы прироста взносов, 2017 г. / 2016 г., %	Рейтинги финансовой надежности RAEX (Эксперт РА) на 26.06.2018*
1	ООО «СК «Сбербанк страхование жизни»	3692	14 075 794	189 686	119,2	ruAAA
2	АО «ВТБ Страхование жизни»	3995	6 944 981	91 149	137,4	-
3	ООО «Страховая компания «Сив Лайф»	4105	4 333 438	1 982 077	-55	ruAA
4	ООО «Страховая компания «Райффайзен Лайф»	4179	3 844 160	925 148	-14,4	-
5	Группа «Ренессанс Страхование»	1284, 3972, 3991, 1207, 0870	1 853 919	15 700	42,4	ruAA-
6	Страховая группа «АльфаСтрахование»	2239, 3447	1 242 243	100 671	37,8	ruAA+
7	Страховая группа «СОГАЗ»	1208, 3825, 3230	512 034	342 353	-	ruAAA
8	Группа компаний «Альянс»	290, 3828, 141	377 175	2 419	62,4	ruAAA
9	Страховая группа «ЭРГО»	177, 3879	303 330	9 490	13,6	ruAA+
10	Группа «ВСК»	621, 3978, 3487, 3225, 3866	211 788	544	-	ruAA
11	АО «Страховая Компания «Метлайф»	3256	24 875	0	-71,6	ruAAA
12	ООО «ППФ «Страхование жизни»	3609	16 071	-	-4,3	ruAA
13	СТРАХОВОЙ ХОЛДИНГ «УРАЛСИБ»	3987, 667	8 172	17 956	6884,6	ruBBB
14	ООО «Страховая компания «Кредит Европа Лайф»	4117	1 830	718	-28,6	ruBBB+
15	Страховая группа «Русский Стандарт»	3748, 3993	726	-	-31,4	-

* Рейтинг присвоен на одну (крупнейшую) или несколько компаний группы.

Источник: RAEX (Эксперт РА), по данным компаний, приславших анкеты

Таблица 10. Страхование ренты / аннуитетное страхование / пенсионное страхование

Место, 2017 г.	Компания / группа компаний	Рег. №	Страховые взносы, 2017 г., тыс. руб.	Страховые выплаты, 2017 г., тыс. руб.	Темпы прироста взносов, 2017 г. / 2016 г., %	Рейтинги финансовой надежности RAEX (Эксперт РА) на 26.06.2018*
1	Страховая группа «АльфаСтрахование»	2239, 3447	101 201	44 670	-3	ruAA+
2	Группа компаний «Альянс»	290, 3828, 141	54 337	0	845,3	ruAAA
3	Страховая группа «ЭРГО»	177, 3879	39 304	8 268	-47,3	ruAA+
4	ООО «ППФ «Страхование жизни»	3609	24 594	-	-5	ruAA
5	АО «ВТБ Страхование жизни»	3995	1 186	1 652	0	-

* Рейтинг присвоен на одну (крупнейшую) или несколько компаний группы.

Источник: RAEX (Эксперт РА), по данным компаний, приславших анкеты

Таблица 11. Инвестиционно-страховые продукты страхования жизни

Место, 2017 г.	Компания / группа компаний	Рег. №	Страховые взносы, 2017 г., тыс. руб.	Страховые выплаты, 2017 г., тыс. руб.	Темпы прироста взносов, 2017 г. / 2016 г., %	Рейтинги финансовой надежности RAEX (Эксперт РА) на 26.06.2018*
1	ООО «СК «Сбербанк страхование жизни»	3692	63 645 801	1 664 289	101,8	ruAAA
2	Страховая группа «АльфаСтрахование»	2239, 3447	38 705 386	247 613	74	ruAA+
3	АО «ВТБ Страхование жизни»	3995	13 917 918	289 483	34,5	-
4	Страховая группа «СОГАЗ»	1208, 3825, 3230	10 348 550	53 121	-	ruAAA
5	ООО «Страховая компания «Ингосстрах-Жизнь»	3823	9 192 718	164 879	79,2	ruAA
6	Группа «Ренессанс Страхование»	1284, 3972, 3991, 1207, 0870	8 254 954	775 056	53,5	ruAA-
7	Группа «ВСК»	621, 3978, 3487, 3225, 3866	6 908 502	18 930	-	ruAA
8	СТРАХОВОЙ ХОЛДИНГ «УРАЛСИБ»	3987, 667	4 081 586	45 446	84,3	ruBBB
9	Страховая группа «Русский Стандарт»	3748, 3993	3 914 251	-	292,8	-
10	«СОСЬЕТЕ ЖЕНЕРАЛЬ СТРАХОВАНИЕ»	1580, 4079	3 825 889	95 787	179,1	-
11	ООО «Страховая компания «Сив Лайф»	4105	1 107 965	-	-	ruAA
12	Группа компаний «Альянс»	290, 3828, 141	179 211	750 854	-60,5	ruAAA

* Рейтинг присвоен на одну (крупнейшую) или несколько компаний группы.

Источник: RAEX (Эксперт РА), по данным компаний, приславших анкеты

Таблица 12. Страхование выезжающих за рубеж

Место, 2017 г.	Компания / группа компаний	Рег. №	Страховые взносы, 2017 г., тыс. руб.	Страховые выплаты, 2017 г., тыс. руб.	Темпы прироста взносов, 2017 г. / 2016 г., %	Рейтинги финансовой надежности RAEX (Эксперт РА) на 26.06.2018*
1	ООО «Страховая компания «Сбербанк страхование»	3431	423 767	9 583	-3,6	ruAA+
2	ООО «СК «ВТБ Страхование»	3398	173 250	257 373	-65,1	ruAAA
3	Страховая группа «АльфаСтрахование»	2239, 3447	89 019	20 226	-15	ruAA+
4	АО «ЕРВ Туристическое Страхование»	4009	77 751	113 398	-71,9	ruAA-
5	«СОСЬЕТЕ ЖЕНЕРАЛЬ СТРАХОВАНИЕ»	1580, 4079	30 403	3 886	-14,1	-
6	Страховая группа «Русский Стандарт»	3748, 3993	27 859	-	-	-
7	АО «Страховая компания «ГАЙДЕ»	630	15 392	17	37,1	-
8	Группа «Ренессанс Страхование»	1284, 3972, 3991, 1207, 0870	12 757	431	-42,3	ruAA-
9	ООО «Абсолют Страхование»	2496	10 857	7	242,7	ruA+
10	Группа «ВСК»	621, 3978, 3487, 3225, 3866	8 112	2 680	165,6	ruAA
11	ООО «Зетта Страхование»	1083	5 364	1 783	341,3	ruA+
12	ООО «СК «Согласие»	1307	3 347	617	180,6	ruBBB
13	Страховая группа «МАКС»	1427, 4013, 2226, 2684	2 988	487	115,9	ruAA-
14	Группа компаний «Альянс»	290, 3828, 141	838	0	-	ruAAA
15	АО «Либерти Страхование»	1675	284	-	-22,2	ruAA+
16	ООО «СМП-Страхование»	3941	24	-	-96,9	ruBB

* Рейтинг присвоен на одну (крупнейшую) или несколько компаний группы.

Источник: RAEX (Эксперт РА), по данным компаний, приславших анкеты**Таблица 13. Страхование имущества физических лиц**

Место, 2017 г.	Компания / группа компаний	Рег. №	Страховые взносы, 2017 г., тыс. руб.	Страховые выплаты, 2017 г., тыс. руб.	Темпы прироста взносов, 2017 г. / 2016 г., %	Рейтинги финансовой надежности RAEX (Эксперт РА) на 26.06.2018*
1	ООО «Страховая компания «Сбербанк страхование»	3431	6 049 112	203 727	25,3	ruAA+
2	Страховая группа «АльфаСтрахование»	2239, 3447	4 355 825	512 407	-6,3	ruAA+
3	ООО «СК «ВТБ Страхование»	3398	1 963 927	71 188	21,7	ruAAA
4	ООО «Зетта Страхование»	1083	502 873	6 832	56,3	ruA+
5	Группа «Ренессанс Страхование»	1284, 3972, 3991, 1207, 0870	379 585	69 589	74,8	ruAA-
6	ООО «Страховая Компания «Гелиос»	397	274 287	-	55,5	ruBB-

Окончание таблицы 13

Место, 2017 г.	Компания / группа компаний	Рег. №	Страховые взносы, 2017 г., тыс. руб.	Страховые выплаты, 2017 г., тыс. руб.	Темпы прироста взносов, 2017 г. / 2016 г., %	Рейтинги финансовой надежности RAEX (Эксперт РА) на 26.06.2018*
7	АО «Д2 Страхование»	1412	268 619	1 340	41,2	ruBBB+
8	АО «СК «РСХБ-Страхование»	2947	209 774	1 858	188	ruAA
9	ООО «Страховая компания «КАРДИФ»	4104	152 456	2 370	165,7	-
10	Группа «ВСК»	621, 3978, 3487, 3225, 3866	108 281	4 595	132,6	ruAA
11	СТРАХОВОЙ ХОЛДИНГ «УРАЛСИБ»	3987, 667	86 597	1 153	-	ruBBB
12	Страховая группа «Русский Стандарт»	3748, 3993	54 055	-	-20,3	-
13	«СОСЬЕТЕ ЖЕНЕРАЛЬ СТРАХОВАНИЕ»	1580, 4079	46 114	1 881	58,6	-
14	Группа компаний «Альянс»	290, 3828, 141	9 732	0	15854,1	ruAAA
15	Страховая группа «МАКС»	1427, 4013, 2226, 2684	8 050	2 250	949,8	ruAA-
16	ООО «СК «Согласие»	1307	5 301	344	-65	ruBBB
17	ООО «СМП-Страхование»	3941	3 764	-	-	ruBB
18	ООО «Абсолют Страхование»	2496	2 846	116	75,2	ruA+
19	АО «Страховая компания «ГАЙДЕ»	630	860	-	-65,6	-
20	АО «Государственная страховая компания «Югория»	3211	764	-	147,2	ruBB+
21	ООО «Страховая фирма «Адонис»	585	638	0	1350	ruBB+
22	Страховая группа «ЭРГО»	177, 3879	556	0	-35,6	ruAA+
23	ООО «Страховое общество «Помощь»	3834	549	0	-9,3	ruB-
24	ООО «Британский Страховой Дом»	3799	9	0	-86,2	-
25	ООО «Страховое общество «Сургутнефтегаз»	3127	7	0	-64,5	ruA+

* Рейтинг присвоен на одну (крупнейшую) или несколько компаний группы.

Источник: RAEX (Эксперт РА), по данным компаний, приславших анкеты

Таблица 14. Прочие виды розничного страхования клиентов банков, НЕ связанных с кредитованием

Место, 2017 г.	Компания / группа компаний	Рег. №	Страховые взносы, 2017 г., тыс. руб.	Страховые выплаты, 2017 г., тыс. руб.	Темпы прироста взносов, 2017 г. / 2016 г., %	Рейтинги финансовой надежности RAEX (Эксперт РА) на 26.06.2018*
1	ООО «СК «ВТБ Страхование»	3398	4 970 230	252 512	-0,5	ruAAA
2	ООО «СК «Согласие»	1307	2 699 825	1 407 743	20,3	ruBBB
3	Группа «Ренессанс Страхование»	1284, 3972, 3991, 1207, 0870	1 904 909	29 171	11,4	ruAA-
4	Группа «ВСК»	621, 3978, 3487, 3225, 3866	948 973	38 335	198,2	ruAA

Окончание таблицы 14

Место, 2017 г.	Компания / группа компаний	Рег. №	Страховые взносы, 2017 г., тыс. руб.	Страховые выплаты, 2017 г., тыс. руб.	Темпы прироста взносов, 2017 г. / 2016 г., %	Рейтинг финансовой надежности RAEX (Эксперт РА) на 26.06.2018*
5	Страховая группа «Русский Стандарт»	3748, 3993	831 924	-	14,8	-
6	ООО «Страховая компания «КАРДИФ»	4104	611 138	40 193	-18,9	-
7	АО «Страховая Компания «Метлайф»	3256	546 877	0	32,1	ruAAA
8	АО «СК «РСХБ-Страхование»	2947	434 696	5 971	-44,5	ruAA
9	ООО «Страховая компания «Сбербанк страхование»	3431	412 443	17 778	-6	ruAA+
10	ООО «Страховая Компания «Гелиос»	397	313 849	-	-41,3	ruBB-
11	ООО «Страховая компания «Райффайзен Лайф»	4179	290 876	4 094	152,2	-
12	Страховая группа «АльфаСтрахование»	2239, 3447	248 848	7 854	-4,9	ruAA+
13	АО «Д2 Страхование»	1412	242 283	1 855	122,9	ruBBB+
14	«СОСЬЕТЕ ЖЕНЕРАЛЬ СТРАХОВАНИЕ»	1580, 4079	236 862	303	4,1	-
15	ООО «СК «Сбербанк страхование жизни»	3692	210 296	41 820	-82,7	ruAAA
16	ООО «Страховая компания «Сив Лайф»	4105	110 255	10 531	-23,9	ruAA
17	СТРАХОВОЙ ХОЛДИНГ «УРАЛСИБ»	3987, 667	82 610	264	635361,5	ruBBB
18	ООО «Зетта Страхование»	1083	82 253	5 216	-26,7	ruA+
19	Страховая группа «МАКС»	1427, 4013, 2226, 2684	20 993	1 125	-0,1	ruAA-
20	ООО «Страховая компания «Кредит Европа Лайф»	4117	18 325	1 366	24,9	ruBBB+
21	Группа компаний «Альянс»	290, 3828, 141	12 184	0	74,9	ruAAA
22	ООО «СМП-Страхование»	3941	12 070	-	246,3	ruBB
23	ООО «СТРАХОВАЯ КОМПАНИЯ «АРСЕНАЛЬ»	3193	2 633	-	-50,8	ruBB-
24	Страховая группа «ЭРГО»	177, 3879	2 407	0	-29	ruAA+
25	ООО «ППФ «Страхование жизни»	3609	634	-	309	ruAA
26	ООО «Страховое общество «Сургутнефтегаз»	3127	524	58	-41,1	ruA+
27	ООО «Страховая фирма «Адонис»	585	220	110	-89	ruBB+

* Рейтинг присвоен на одну (крупнейшую) или несколько компаний группы.

Источник: RAEX (Эксперт РА), по данным компаний, приславших анкеты

Таблица 15. Страхование юридических лиц через банки, всего

Место, 2017 г.	Компания / группа компаний	Рег. №	Страховые взносы, 2017 г., тыс. руб.	Страховые выплаты, 2017 г., тыс. руб.	Темпы прироста взносов, 2017 г. / 2016 г., %	Рейтинг финансовой надежности RAEX (Эксперт РА) на 26.06.2018*
1	Страховая группа «СОГАЗ»	1208, 3825, 3230	3 080 584	1 076 274	-8,3	ruAAA
2	Страховая группа «АльфаСтрахование»	2239, 3447	1 822 524	468 749	22,1	ruAA+

Окончание таблицы 15

Место, 2017 г.	Компания / группа компаний	Пер. №	Страховые взносы, 2017 г., тыс. руб.	Страховые выплаты, 2017 г., тыс. руб.	Темпы прироста взносов, 2017 г. / 2016 г., %	Рейтинги финансовой надежности RAEX (Эксперт РА) на 26.06.2018*
3	Группа «ВСК»	621, 3978, 3487, 3225, 3866	1 737 070	917 572	-15,6	ruAA
4	АО «СК «РСХБ-Страхование»	2947	1 621 935	416 986	39,6	ruAA
5	ООО «СК «Сбербанк страхование жизни»	3692	886 614	12 621	148,3	ruAAA
6	ООО «СК «ВТБ Страхование»	3398	782 640	385 168	-5,2	ruAAA
7	СПАО «Ингосстрах»	928	748 300	306 143	-2	ruAAA
8	ООО «СК «Согласие»	1307	586 958	209 523	-29,7	ruBBB
9	ПАО «САК «ЭНЕРГОГАРАНТ»	1834	402 074	167 226	-20,1	ruAA-
10	АО «Либерти Страхование»	1675	173 135	12 660	41,8	ruAA+
11	Страховая группа «МАКС»	1427, 4013, 2226, 2684	169 595	477 975	-37,1	ruAA-
12	ООО «Абсолют Страхование»	2496	106 322	1 165	-24,3	ruA+
13	ООО «Зетта Страхование»	1083	91 074	63 463	0,8	ruA+
14	Группа «Ренессанс Страхование»	1284, 3972, 3991, 1207, 0870	56 229	12 628	-16,4	ruAA-
15	АО «Национальная страховая компания ТАТАРСТАН» (АО «НАСКО»)	3116	44 960	9 810	-5	-
16	ООО «Страховая компания «Сбербанк страхование»	3431	42 569	123 864	11,2	ruAA+
17	СТРАХОВОЙ ХОЛДИНГ «УРАЛСИБ»	3987, 667	35 995	310	-	ruBBB
18	ООО «Страховое общество «ВЕРНА»	3245	15 711	312	-	ruCCC
19	АО «Страховая компания «ГАЙДЕ»	630	10 040	-	94,9	-
20	Группа компаний «Альянс»	290, 3828, 141	9 930	30 741	-36,7	ruAAA
21	ООО «СТРАХОВАЯ КОМПАНИЯ «АРСЕНАЛЬ»	3193	9 303	-	74,3	ruBB-
22	Страховая группа «Чулпан»	1216, 4001, 3957	9 132	3 218	109,5	ruA+
23	АО «Государственная страховая компания «Югория»	3211	9 057	483	43,3	ruBB+
24	ООО «Страховое общество «Сургутнефтегаз»	3127	6 625	1 029	-46,7	ruA+
25	Страховая группа «ЭРГО»	177, 3879	4 679	0	397,8	ruAA+
26	ООО «Страховая фирма «Адонис»	585	3 794	0	-74,2	ruBB+
27	ООО «СК «Капитал-полис»	1336	2 047	-	-	ruBBB+
28	АО «Страховая бизнес группа»	3229	299	-	112,2	ruBB+
29	АО «Страховая группа «Спасские ворота»	3300	161	0	-52,2	ruA-
30	АО «СК «Железнодорожный страховой фонд»	2447	127	-	-41,5	-
31	АО «СК «Сибирский Спас»	3467	73	48	-84,4	-

* Рейтинг присвоен на одну (крупнейшую) или несколько компаний группы.

Источник: RAEX (Эксперт РА), по данным компаний, приславших анкеты

Таблица 16. Страхование жизни и здоровья владельцев малого и среднего бизнеса, в том числе ИП

Место, 2017 г.	Компания / группа компаний	Рег. №	Страховые взносы, 2017 г., тыс. руб.	Страховые выплаты, 2017 г., тыс. руб.	Темпы прироста взносов, 2017 г. / 2016 г., %	Рейтинги финансовой надежности RAEX (Эксперт РА) на 26.06.2018*
1	ООО «СК «Сбербанк страхование жизни»	3692	886 614	12 621	148,3	ruAAA
2	Страховая группа «СОГАЗ»	1208, 3825, 3230	292 276	7 564	29,5	ruAAA
3	Группа «ВСК»	621, 3978, 3487, 3225, 3866	245 915	8 803	337,5	ruAA
4	Страховая группа «МАКС»	1427, 4013, 2226, 2684	33 757	2 254	-32	ruAA-
5	ООО «Зетта Страхование»	1083	3 482	9 522	-50,8	ruA+
6	АО «СК «РСХБ-Страхование»	2947	2 830	1 143	479,9	ruAA
7	ПАО «САК «ЭНЕРГОГАРАНТ»	1834	1 405	0	-29,4	ruAA-
8	ООО «СТРАХОВАЯ КОМПАНИЯ «АРСЕНАЛЬ»	3193	257	-	66,9	ruBB-
9	Группа компаний «Альянс»	290, 3828, 141	183	28 127	-64,3	ruAAA

* Рейтинг присвоен на одну (крупнейшую) или несколько компаний группы.

Источник: RAEX (Эксперт РА), по данным компаний, приславших анкеты**Таблица 17.** Страхование имущества заемщиков (залоговое имущество, товары на складе, товары в обороте)

Место, 2017 г.	Компания / группа компаний	Рег. №	Страховые взносы, 2017 г., тыс. руб.	Страховые выплаты, 2017 г., тыс. руб.	Темпы прироста взносов, 2017 г. / 2016 г., %	Рейтинги финансовой надежности RAEX (Эксперт РА) на 26.06.2018*
1	Страховая группа «СОГАЗ»	1208, 3825, 3230	2 750 111	1 068 710	-11,0	ruAAA
2	Группа «ВСК»	621, 3978, 3487, 3225, 3866	1 388 436	883 443	-27,2	ruAA
3	АО «СК «РСХБ-Страхование»	2947	903 237	286 939	30,4	ruAA
4	СПАО «Ингосстрах»	928	599 057	250 430	-3,1	ruAAA
5	Страховая группа «АльфаСтрахование»	2239, 3447	592 885	973 89	-4,3	ruAA+
6	ООО «СК «ВТБ Страхование»	3398	521 846	216 272	5,3	ruAAA
7	ПАО «САК «ЭНЕРГОГАРАНТ»	1834	386 323	165 431	-19,9	ruAA-
8	ООО «СК «Согласие»	1307	364 788	203 578	-6,7	ruBBB
9	Страховая группа «МАКС»	1427, 4013, 2226, 2684	130 654	475 683	-38,6	ruAA-
10	ООО «Абсолют Страхование»	2496	104 196	1 165	-25,5	ruA+
11	Группа «Ренессанс Страхование»	1284, 3972, 3991, 1207, 0870	53 728	12 544	-13	ruAA-

Окончание таблицы 17

Место, 2017 г.	Компания / группа компаний	Рег. №	Страховые взносы, 2017 г., тыс. руб.	Страховые выплаты, 2017 г., тыс. руб.	Темпы прироста взносов, 2017 г. / 2016 г., %	Рейтинги финансовой надежности RAEX (Эксперт РА) на 26.06.2018*
12	ООО «Зетта Страхование»	1083	50 652	39 287	1,9	ruA+
13	АО «Национальная страховая компания ТАТАРСТАН» (АО «НАСКО»)	3116	43 535	9 810	25,74	-
14	ООО «Страховая компания «Сбербанк страхование»	3431	37 258	3 210	1,7	ruAA+
15	СТРАХОВОЙ ХОЛДИНГ «УРАЛСИБ»	3987, 667	35 995	310	-	ruBBB
16	АО «Либерти Страхование»	1675	28 814	216	190,1	ruAA+
17	АО «Страховая компания «ГАЙДЕ»	630	10 040	-	94,9	-
18	Страховая группа «Чулпан»	1216, 4001, 3957	9 132	3 218	109,5	ruA+
19	АО «Государственная страховая компания «Югория»	3211	9 057	483	43,3	ruBB+
20	ООО «СТРАХОВАЯ КОМПАНИЯ «АРСЕНАЛЬ»	3193	9 037	-	102,4	ruBB-
21	ООО «Страховое общество «Сургутнефтегаз»	3127	6 625	1 029	-46,7	ruA+
22	Страховая группа «ЭРГО»	177, 3879	4 679	0	397,8	ruAA+
23	ООО «Страховая фирма «Адонис»	585	3 794	0	-73,4	ruBB+
24	ООО «СК «Капитал-полис»	1336	2 047	-	-	ruBBB+
25	АО «Страховая бизнес группа»	3229	299	0	112,1	ruBB+
26	АО «Страховая группа «Спасские ворота»	3300	161	0	-52,2	ruA-
27	Группа компаний «Альянс»	290, 3828, 141	154	38	-98,7	ruAAA
28	АО «СК «Железнодорожный страховой фонд»	2447	127	-	-41,5	-
29	ООО «Страховое общество «ВЕРНА»	3245	86	0	-	ruCCC

* Рейтинг присвоен на одну (крупнейшую) или несколько компаний группы.

Источник: RAEX (Эксперт РА), по данным компаний, приславших анкеты

Таблица 18. Сельскохозяйственное страхование заемщиков

Место, 2017 г.	Компания / группа компаний	Рег. №	Страховые взносы, 2017 г., тыс. руб.	Страховые выплаты, 2017 г., тыс. руб.	Темпы прироста взносов, 2017 г. / 2016 г., %	Рейтинги финансовой надежности RAEX (Эксперт РА) на 26.06.2018*
1	АО «СК «РСХБ-Страхование»	2947	714 736	128 904	53,9	ruAA
2	СПАО «Ингосстрах»	928	149 243	55 713	2,9	ruAAA
3	Группа «ВСК»	621, 3978, 3487, 3225, 3866	47 554	1 427	21,2	ruAA
4	Акционерное общество «Страховое общество газовой промышленности»	1208, 3825, 3230	38 197	0	-9,6	ruAAA
5	Страховая группа «Альфастратегия»	2239, 3447	16 795	26 743	-5,3	ruAA+

Окончание таблицы 18

Место, 2017 г.	Компания / группа компаний	Рег. №	Страховые взносы, 2017 г., тыс. руб.	Страховые выплаты, 2017 г., тыс. руб.	Темпы прироста взносов, 2017 г. / 2016 г., %	Рейтинг финансовой надежности RAEX (Эксперт РА) на 26.06.2018*
6	ПАО «САК «ЭНЕРГОГАРАНТ»	1834	14 346	1 795	-24,1	ruAA-
7	Страховая группа «МАКС»	1427, 4013, 2226, 2684	4 811	0	-37,5	ruAA-
8	ООО «СК «Согласие»	1307	3 040	0	389,5	ruBBB
9	АО «Национальная страховая компания ТАТАРСТАН» (АО «НАСКО»)	3116	1 425	-	-77,2	-

* Рейтинг присвоен на одну (крупнейшую) или несколько компаний группы

Источник: RAEX (Эксперт РА), по данным компаний, приславших анкеты**Таблица 19.** Прочие виды страхования рисков юридических лиц, связанных с банковскими услугами

Место, 2017 г.	Компания / группа компаний	Рег. №	Страховые взносы, 2017 г., тыс. руб.	Страховые выплаты, 2017 г., тыс. руб.	Темпы прироста взносов, 2017 г. / 2016 г., %	Рейтинг финансовой надежности RAEX (Эксперт РА) на 26.06.2018*
1	Страховая группа «АльфаСтрахование»	2239, 3447	1 212 844	344 479	41,9	ruAA+
2	ООО «СК «ВТБ Страхование»	3398	260 794	168 896	-20,9	ruAAA
3	ООО «СК «Согласие»	1307	219 130	5 945	-50,6	ruBBB
4	АО «Либерти Страхование»	1675	144 321	12 444	28,6	ruAA+
5	Группа «ВСК»	621, 3978, 3487, 3225, 3866	55 165	23 899	1,9	ruAA
6	ООО «Зетта Страхование»	1083	36 941	14 654	10	ruA+
7	ООО «Страховое общество «ВЕРНА»	3245	15 625	98	-	ruCCC
8	Группа компаний «Альянс»	290, 3828, 141	9 593	2 576	173,9	ruAAA
9	ООО «Страховая компания «Сбербанк страхование»	3431	5 311	120 654	222,9	ruAA+
10	Группа «Ренессанс Страхование»	1284, 3972, 3991, 1207, 0870	2 501	84	-54,9	ruAA-
11	ООО «Абсолют Страхование»	2496	2 126	0	281	ruA+
12	АО «СК «РСХБ-Страхование»	2947	1 132	0	-71,9	ruAA
13	Страховая группа «МАКС»	1427, 4013, 2226, 2684	373	38,4	41,8	ruAA-
14	АО «СК «Сибирский Спас»	3467	73	48	-83,8	-
15	ООО «СТРАХОВАЯ КОМПАНИЯ «АРСЕНАЛЪ»	3193	9	-	-98,8	ruBB-

* Рейтинг присвоен на одну (крупнейшую) или несколько компаний группы.

Источник: RAEX (Эксперт РА), по данным компаний, приславших анкеты

Таблица 20. Страхование рисков банков, всего

Место, 2017 г.	Компания / группа компаний	Рег. №	Страховые взносы, 2017 г., тыс. руб.	Страховые выплаты, 2017 г., тыс. руб.	Темпы прироста взносов, 2017 г. / 2016 г., %	Рейтинги финансовой надежности RAEX (Эксперт РА) на 26.06.2018*
1	Страховая группа «АльфаСтрахование»	2239, 3447	3 330 075	1 676 434	41,2	ruAA+
2	ООО «СК «ВТБ Страхование»	3398	1 392 023	1 627 640	-47	ruAAA
3	Группа «ВСК»	621, 3978, 3487, 3225, 3866	620 947	489 596	-16,2	ruAA
4	СПАО «Ингосстрах»	928	604 123	105 098	12,6	ruAAA
5	Группа компаний «Альянс»	290, 3828, 141	522 600	223 770	267,2	ruAAA
6	ООО «СК «Согласие»	1307	282 223	201 750	-27,9	ruBBB
7	АО «СК «РСХБ-Страхование»	2947	273 789	207 828	175,6	ruAA
8	ПАО «САК «ЭНЕРГОГАРАНТ»	1834	176 845	98 361	-22,9	ruAA-
9	ООО «Зетта Страхование»	1083	104 922	47 438	-29,2	ruA+
10	ООО «Британский Страховой Дом»	3799	80 185	2 045	77749,5	-
11	Группа «Ренессанс Страхование»	1284, 3972, 3991, 1207, 0870	72 885	44 411	12,7	ruAA-
12	АО «Страховая компания «ГАЙДЕ»	630	42 433	26 985	-6,3	-
13	Страховая группа «ЭРГО»	177, 3879	24 710	2 258	56,8	ruAA+
14	ООО «СТРАХОВАЯ КОМПАНИЯ «АРСЕНАЛЬ»	3193	23 738	809	78,1	ruBB-
15	АО «Страховая компания «ПАРИ»	915	22 773	7 409	-28,4	ruA-
16	АО «Национальная страховая компания ТАТАРСТАН» (АО «НАСКО»)	3116	19 487	6 772	23,5	-
17	ООО «Абсолют Страхование»	2496	14 928	26,159	46,7	ruA+
18	Страховая группа «МАКС»	1427, 4013, 2226, 2684	8 860	6 058	-87,2	ruAA-
19	ООО «Страховая фирма «Адонис»	585	5 746	506	4,3	ruBB+
20	Страховая группа «СОГАЗ»	1208, 3825, 3230	5 051	231	-99,8	ruAAA
21	ООО «СМП-Страхование»	3941	4 015	-	-94,9	ruBB
22	СТРАХОВОЙ ХОЛДИНГ «УРАЛСИБ»	3987, 667	3 911	19	-	ruBBB
23	ОАО «СК «БАСК»	518	3 170	104	-8,8	-
24	Страховая группа «Чулпан»	1216, 4001, 3957	2 958	178	102	ruA+
25	АО «Д2 Страхование»	1412	2 148	0	124,9	ruBBB+
26	ООО «Страховая компания «Кредит Европа Лайф»	4117	1 672	0	-19,8	ruBBB+
27	АО «Страховая Компания «Астро-Волга»	2619	1 147	999	-56,4	ruBB
28	АО «Страховая компания «ПОЛИС-ГАРАНТ»	3390	1 008	600	-	ruBBB+
29	ООО «СК «Капитал-полис»	1336	792	-	-78,3	ruBBB+
30	АО «Страховая группа «Спасские ворота»	3300	522	2 832	-89,2	ruA-
31	ООО «ППФ «Страхование жизни»	3609	492	250	-80,8	ruAA
32	ООО «ПРОМИНСТРАХ»	3438	181	33	22,3	ruB+

* Рейтинг присвоен на одну (крупнейшую) или несколько компаний группы.

Источник: RAEX (Эксперт РА), по данным компаний, приславших анкеты

Таблица 21. Страхование специфических рисков банков (BBB, страхование банкоматов, страхование D & O, страхование эмитентов банковских карт)

Место, 2017 г.	Компания / группа компаний	Рег. №	Страховые взносы, 2017 г., тыс. руб.	Страховые выплаты, 2017 г., тыс. руб.	Темпы прироста взносов, 2017 г. / 2016 г., %	Рейтинги финансовой надежности RAEX (Эксперт РА) на 26.06.2018*
1	СПАО «Ингосстрах»	928	491 143	67 665	19,4	ruAAA
2	ООО «СК «ВТБ Страхование»	3398	240 412	0	-29,9	ruAAA
3	Страховая группа «АльфаСтрахование»	2239, 3447	130 501	0	-24	ruAA+
4	АО «СК «РСХБ-Страхование»	2947	82 992	2 173	317,9	ruAA
5	АО «Национальная страховая компания ТАТАРСТАН» (АО «НАСКО»)	3116	18 190	6 772	62,4	-
6	Страховая группа «ЭРГО»	177, 3879	14 640	2 258	22,8	ruAA+
7	ООО «Страховая фирма «Адонис»	585	2 357	6	-30,4	ruBB+
8	ОАО «СК «БАСК»	518	2 243	0	-10,1	-
9	ООО «Абсолют Страхование»	2496	1 413	22	70,3	ruA+
10	Страховая группа «Чулпан»	1216, 4001, 3957	1 131	0	-2,1	ruA+
11	АО «Страховая Компания «Астро-Волга»	2619	606	-	-42,6	ruBB
12	Группа «ВСК»	621, 3978, 3487, 3225, 3866	405	455	-82,6	ruAA
13	ООО «СК «Согласие»	1307	384	0	-83,6	ruBBB
14	СТРАХОВОЙ ХОЛДИНГ «УРАЛСИБ»	3987, 667	247	5	-	ruBBB
15	ООО «Британский Страховой Дом»	3799	164	0	-	-

* Рейтинг присвоен на одну (крупнейшую) или несколько компаний группы.

Источник: RAEX (Эксперт РА), по данным компаний, приславших анкеты

Таблица 22. Страхование имущества банков (автопарк, недвижимость)

Место, 2017 г.	Компания / группа компаний	Рег. №	Страховые взносы, 2017 г., тыс. руб.	Страховые выплаты, 2017 г., тыс. руб.	Темпы прироста взносов, 2017 г. / 2016 г., %	Рейтинги финансовой надежности RAEX (Эксперт РА) на 26.06.2018*
1	Группа «ВСК»	621, 3978, 3487, 3225, 3866	269 113	180 786	-28,5	ruAA
2	Страховая группа «АльфаСтрахование»	2239, 3447	165 721	61 818	21,9	ruAA+
3	ООО «СК «ВТБ Страхование»	3398	124 066	136 006	43,5	ruAAA
4	ООО «СК «Согласие»	1307	95 155	26 583	27,5	ruBBB
5	АО «СК «РСХБ-Страхование»	2947	21 507	53 664	-9,9	ruAA
6	ПАО «САК «ЭНЕРГОГАРАНТ»	1834	14 226	1 766	-21,6	ruAA-
7	АО «Страховая компания «ПАРИ»	915	13 764	4 332	-42,9	ruA-

Окончание таблицы 22

Место, 2017 г.	Компания / группа компаний	Рег. №	Страховые взносы, 2017 г., тыс. руб.	Страховые выплаты, 2017 г., тыс. руб.	Темпы прироста взносов, 2017 г. / 2016 г., %	Рейтинги финансовой надежности RAEX (Эксперт РА) на 26.06.2018*
8	СПАО «Ингосстрах»	928	12 484	4 752	0,8	ruAAA
9	Страховая группа «ЭРГО»	177, 3879	10 070	0	162,3	ruAA+
10	Группа «Ренессанс Страхование»	1284, 3972, 3991, 1207, 0870	8 361	6 618	-51	ruAA-
11	АО «Страховая компания «ГАЙДЕ»	630	7 562	2 404	-38,7	-
12	Группа компаний «Альянс»	290, 3828, 141	7 182	478	-24,3	ruAAA
13	ООО «Зетта Страхование»	1083	3 889	1 119	48,7	ruA+
14	ООО «СТРАХОВАЯ КОМПАНИЯ «АРСЕНАЛЬ»	3193	3 709	164	2,1	ruBB-
15	СТРАХОВОЙ ХОЛДИНГ «УРАЛСИБ»	3987, 667	3 664	14	-	ruBBB
16	ООО «Страховая фирма «Адонис»	585	3 351	500	61,1	ruBB+
17	АО «Д2 Страхование»	1412	2 148	0	124,9	ruBBB+
18	Страховая группа «Чулпан»	1216, 4001, 3957	1 796	177	546,2	ruA+
19	ООО «Абсолют Страхование»	2496	1 385	4	-82,1	ruA+
20	АО «Национальная страховая компания ТАТАРСТАН» (АО «НАСКО»)	3116	1 297	-	-10,1	-
21	АО «Страховая компания «ПОЛИС-ГАРАНТ»	3390	1 008	600	-	ruBBB+
22	ОАО «СК «БАСК»	518	800	104	-15,4	-
23	Страховая группа «МАКС»	1427, 4013, 2226, 2684	543	1 208	-93,7	ruAA-
24	АО «Страховая Компания «Астро-Волга»	2619	541	996	-64,2	ruBB
25	ООО «ПРОМИНСТРАХ»	3438	171	33	15,5	ruB+
26	ООО «Британский Страховой Дом»	3799	113	2 045	9,7	-

* Рейтинг присвоен на одну (крупнейшую) или несколько компаний группы.

Источник: RAEX (Эксперт РА), по данным компаний, приславших анкеты

Таблица 23. Страхование сотрудников банков (ДМС, НС, страхование жизни и здоровья)

Место, 2017 г.	Компания / группа компаний	Рег. №	Страховые взносы, 2017 г., тыс. руб.	Страховые выплаты, 2017 г., тыс. руб.	Темпы прироста взносов, 2017 г. / 2016 г., %	Рейтинги финансовой надежности RAEX (Эксперт РА) на 26.06.2018*
1	Страховая группа «АльфаСтрахование»	2239, 3447	2 314 556	1 488 352	32,4	ruAA+
2	ООО «СК «ВТБ Страхование»	3398	971 939	1 491 420	-54,2	ruAAA
3	Группа компаний «Альянс»	290, 3828, 141	514 722	180 595	288,1	ruAAA

Окончание таблицы 23

Место, 2017 г.	Компания / группа компаний	Рег. №	Страховые взносы, 2017 г., тыс. руб.	Страховые выплаты, 2017 г., тыс. руб.	Темпы прироста взносов, 2017 г. / 2016 г., %	Рейтинги финансовой надежности RAEX (Эксперт РА) на 26.06.2018*
4	Группа «ВСК»	621, 3978, 3487, 3225, 3866	307 076	307 270	-12	ruAA
5	АО «СК «РСХБ-Страхование»	2947	164 412	151 991	247,5	ruAA
6	ООО «СК «Согласие»	1307	138 740	174 531	-50,9	ruBBB
7	ПАО «САК «ЭНЕРГОГАРАНТ»	1834	106 734	90 886	-23,3	ruAA-
8	ООО «Зетта Страхование»	1083	100 926	46 319	-30,6	ruA+
9	Группа «Ренессанс Страхование»	1284, 3972, 3991, 1207, 0870	61 660	37 423	32	ruAA-
10	АО «Страховая компания «ГАЙДЕ»	630	33 149	24 394	6,7	-
11	ООО «СТРАХОВАЯ КОМПАНИЯ «АРСЕНАЛЬ»	3193	13 247	594	78,1	ruBB-
12	ООО «Абсолют Страхование»	2496	12 130	0	653	ruA+
13	Страховая группа «МАКС»	1427, 4013, 2226, 2684	7 831	4 851	-86,7	ruAA-
14	АО «Страховая компания «ПАРИ»	915	5 862	1 913	129	ruA-
15	Страховая группа «СОГАЗ»	1208, 3825, 3230	5 051	231	-99,8	ruAAA
16	ООО «СМП-Страхование»	3941	3 323	-	-95,1	ruBB
17	ООО «Страховая компания «Кредит Европа Лайф»	4117	1 672	0	-19,8	ruBBB+
18	ООО «СК «Капитал-полис»	1336	792	-	-78,3	ruBBB+
19	ООО «ППФ «Страхование жизни»	3609	492	250	-80,8	ruAA
20	АО «Страховая группа «Спасские ворота»	3300	292	2 805	-93,6	ruA-
21	Страховая группа «Чулпан»	1216, 4001, 3957	30	1	0	ruA+

* Рейтинг присвоен на одну (крупнейшую) или несколько компаний группы.

Источник: RAEX (Эксперт РА), по данным компаний, приславших анкеты

Таблица 24. Прочие виды страхования банковских рисков

Место, 2017 г.	Компания / группа компаний	Рег. №	Страховые взносы, 2017 г., тыс. руб.	Страховые выплаты, 2017 г., тыс. руб.	Темпы прироста взносов, 2017 г. / 2016 г., %	Рейтинги финансовой надежности RAEX (Эксперт РА) на 26.06.2018*
1	Страховая группа «АльфаСтрахование»	2239, 3447	719 297	126 264	137,9	ruAA+
2	СПАО «Ингосстрах»	928	100 496	32 681	-10,8	ruAAA
3	ООО «Британский Страховой Дом»	3799	79 908	0	-	-
4	ПАО «САК «ЭНЕРГОГАРАНТ»	1834	55 885	5 709	-22,6	ruAA-
5	ООО «СК «ВТБ Страхование»	3398	55 606	213	-22,3	ruAAA

Окончание таблицы 24

Место, 2017 г.	Компания / группа компаний	Рег. №	Страховые взносы, 2017 г., тыс. руб.	Страховые выплаты, 2017 г., тыс. руб.	Темпы прироста взносов, 2017 г. / 2016 г., %	Рейтинг финансовой надежности RAEX (Эксперт РА) на 26.06.2018*
6	ООО «СК «Согласие»	1307	47 944	636	48,6	ruBBB
7	Группа «ВСК»	621, 3978, 3487, 3225, 3866	44 353	1 085	230,9	ruAA
8	ООО «СТРАХОВАЯ КОМПАНИЯ «АРСЕНАЛЬ»	3193	6 782	51	200,4	ruBB-
9	АО «СК «РСХБ-Страхование»	2947	4 878	0	-41,3	ruAA
10	АО «Страховая компания «ПАРИ»	915	3 147	1 164	-38,8	ruA-
11	Группа «Ренессанс Страхование»	1284, 3972, 3991, 1207, 0870	2 864	370	209	ruAA-
12	АО «Страховая компания «ГАЙДЕ»	630	1 722	187	-9,9	-
13	Группа компаний «Альянс»	290, 3828, 141	696	42 600	-	ruAAA
14	ООО «СМП-Страхование»	3941	692	-	-	ruBB
15	Страховая группа «МАКС»	1427, 4013, 2226, 2684	486	0	-70,1	ruAA-
16	АО «Страховая группа «Спасские ворота»	3300	230	27	-8	ruA-
17	ОАО «СК «БАСК»	518	127	0	504,8	-
18	ООО «Зетта Страхование»	1083	106	0	-46,3	ruA+
19	ООО «Страховая фирма «Адонис»	585	38	0	927	ruBB+
20	ООО «ПРОМИНСТРАХ»	3438	10	0	-	ruB+

* Рейтинг присвоен на одну (крупнейшую) или несколько компаний группы.

Источник: RAEX (Эксперт РА), по данным компаний, приславших анкеты