

16 июня 2014, г. Москва

Рэнкинги российских страховщиков по величине чистой прибыли по итогам 2013 года



Nate Vaselina

Нерозничная прибыль

Обзор «Рэнкинги российских страховщиков по величине чистой прибыли по итогам 2013 года: нерозничная прибыль» подготовили:

Наталья Данзурун,
заместитель директора, страховые рейтинги

Алексей Янин,
директор, страховые рейтинги

Павел Самиев,
заместитель генерального директора

РЕЗЮМЕ

Число лидеров рынка, получивших убыток в 2013 году, увеличилось по сравнению с 2012 годом, несмотря на рост совокупной прибыли крупнейших страховщиков. Прибыль концентрировалась у компаний, специализирующихся на корпоративном страховании (у 22 страховщиков из топ-30 по величине прибыли доля клиентов – юридических лиц – во взносах превышала 50%). Среди лидирующих по росту прибыли страховщиков жизни – как компании, специализирующиеся на кредитном страховании, так и страховщики, продвигающие на рынок продукты накопительного и инвестиционного страхования жизни.

Количество страховщиков из топ-30 по взносам, получивших убыток, увеличилось с трех в 2012 году до шести в 2013-м, несмотря на рост совокупной прибыли лидеров рынка на 13%. Средняя по группе рентабельность собственных средств составила 13,9%. Шесть компаний, входящих в топ-30 российского страхового рынка, получили убыток в 2013 году – ЗАО «Страховая группа «УралСиб», ООО СК «Цюрих», ООО СК «Альянс Жизнь», ООО «Страховое общество «Сургутнефтегаз», ОАО ГСК «Югория», ОАО «СГ МСК». В 2012 году только три компании из топ-30 работали с убытком – ОАО «СГ «МСК», ОАО ГСК «Югория» и ООО «СК «Ренессанс Жизнь».

В 2013 году прибыль концентрировалась у компаний, имеющих в своем портфеле высокую долю корпоративного страхования. В топ-30 страховщиков по величине прибыли (без учета страховщиков жизни) 22 компании специализируются на корпоративном страховании (величина премий, полученных от физических лиц в 2013 году, ниже 50%). Повышение убыточности автострахования и рост судебных издержек привели к сокращению прибыли розничных страховщиков. Топ-3 компаний по величине абсолютного прироста прибыли – крупные корпоративные страховщики: ОАО «СОГАЗ», ООО СК «ВТБ Страхование», ЗАО «СК «Транснефть».

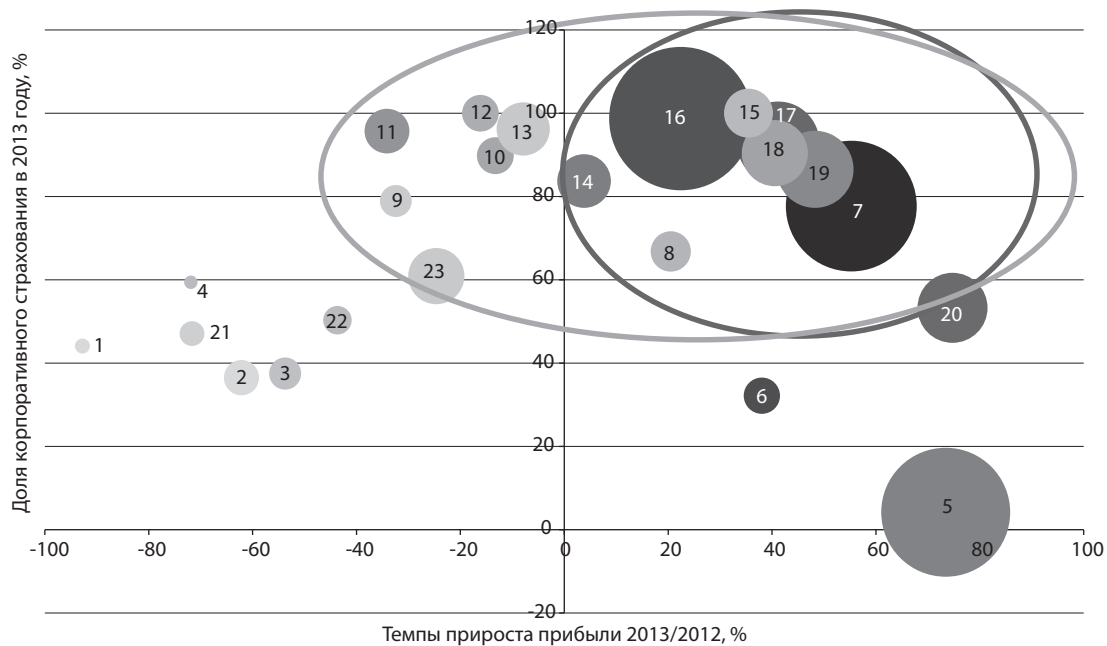
В 2013 году прибыль выросла и у страховщиков жизни, специализирующихся на кредитном страховании, и у компаний, продвигающих продукты страхования жизни для вкладчиков, а не заемщиков банков. Наибольший абсолютный прирост прибыли в 2013 году среди страховщиков, специализирующихся на страховании жизни, наблюдался у компаний ООО «СК «РГС-Жизнь», ООО «ППФ «Страхование жизни» и ЗАО «СК БЛАГОСОСТОЯНИЕ». У страховщиков жизни, входящих в банковские группы, величина прибыли прежде всего зависит от того, являются ли они «центром прибыли» в группе.

МЕТОДИКА

Рэнкинги по прибыли российского страхового рынка были рассчитаны на основе анализа финансовой отчетности за 2013 и 2012 годы по 100 страховым компаниям, специализирующимся на страховании ином, чем страхование жизни, 15 страховым компаниям, специализирующимся на страховании жизни. В выборку вошли компании в основном из топ-100 российского страхового рынка, суммарная рыночная доля которых по итогам 2013 года составила порядка 80% (с учетом входящего перестрахования, но без учета ОМС).

В соответствии с методикой «Эксперта РА», рентабельность собственных средств равна отношению прибыли до налогообложения к полусумме собственных средств компании на начало и конец года.

График 1. Зависимость структуры бизнеса, темпов прироста прибыли и ROE страховщиков



Площадь круга – рентабельность собственных средств в 2013 году, %.

- | | |
|---|---|
| 1. ООО «БИН Страхование» | 13. ОАО «Капитал Страхование» |
| 2. ОСАО «РЕСО-Гарантия» | 14. ЗАО СК «Чулпан» |
| 3. ООО «Группа Ренессанс Страхование» | 15. ООО СК «Независимая страховая группа» |
| 4. ОАО «САК «ЭНЕРГОГАРАНТ» | 16. ООО СПК «Юнити Ре» |
| 5. ООО «Компания Банковского Страхования» | 17. ОАО «СОГАЗ» |
| 6. ООО «Росгосстрах» | 18. ОАО «СК «РЕГИОНГАРАНТ» |
| 7. ООО СК «ВТБ Страхование» | 19. ЗАО «СК «Транснефть» |
| 8. ОАО СК «ПАРИ» | 20. ОАО «ДальЖАСО» |
| 9. ОАО «ЖАСО» | 21. ОСАО «Ингосстрах» |
| 10. СЗАО «Медэкспресс» | 22. СОАО «ВСК» |
| 11. ОАО СГ «Спасские ворота» | 23. ЗАО «МАКС» |
| 12. ЗАО «Капитал Перестрахование» | |

Источник: «Эксперт РА»

ПРИЛОЖЕНИЕ. Ранкинги

Таблица 1. Чистая прибыль крупнейших страховщиков, тысяч рублей**

Место	Компания	Страховые взносы, 2013 год	Чистая прибыль, 2013 год	Чистая прибыль, 2012 год	Страховые взносы-нетто, 2013 год	Активы на 31.12.2013	Собственные средства на 31.12.2013	Уставный капитал на 31.12.2013	Страховые резервы на 31.12.2013	Рейтинги надежности «Эксперта РА» на 19.05.2014
1	ООО «Росгосстрах»	100 822 396	1 293 143	936 804	94 129 040	122 709 929	22 490 051	8 113 434	71 040 836	A+ +**
2	ОАО «СОГАЗ»	90 410 548	12 155 123	8 609 979	71 801 412	141 509 038	37 046 405	15 111 483	87 977 960	A+ +
3	ОСАО «Ингосстрах»	70 875 559	518 678	1 830 012	62 289 109	95 108 386	22 141 923	2 500 000	69 176 816	A+ +
4	ОСАО «РЕСО-Гарантия»	58 199 808	770 685	2 036 052	55 178 371	70 220 311	12 794 312	3 100 000	39 762 422	A+ +
5	ООО «СК «Согласие»	42 888 046	37 983	47 285	38 703 026	26 010 605	9 876 835	7 287 800	12 359 027	A+ +
6	ОАО «АльфаСтрахование»	41 990 414	5 567	1 289 406	37 119 832	47 242 622	8 434 922	5 000 000	33 117 893	A+ +
7	СОАО «ВСК»	38 539 327	293 870	521 773	36 775 387	38 025 314	7 810 400	3 200 000	26 413 697	A+ +
8	ОАО СК «Альянс»	34 336 702	328 413	28 909	30 003 330	35 849 098	9 625 115	5 861 220	23 426 049	A+ +
9	ООО СК «ВТБ Страхование»	31 798 690	6 647 591	4 281 492	29 317 970	28 917 106	8 140 467	5 500 000	18 998 754	A+ +
10	ООО «СК «Ренессанс Жизнь»	21 281 882	89 738	-813 952	20 545 748	4 565 504	446 089	250 001	3 302 853	A+ +
11	ООО «Группа Ренессанс Страхование»	19 261 046	595 739	1 287 672	18 689 739	23 413 008	4 981 433	2 109 629	14 538 209	A+ +
12	ОАО «СГ МСК»	18 860 756	-5 218 129	-5 401 217	18 122 403	23 454 827	706 420	16 100 000	14 882 358	A+ +
13	ЗАО «Страховая группа «УралСиб»	16 874 985	-105 085	129 577	16 470 688	17 707 760	3 406 406	3 349 898	12 022 205	A+ +
14	ЗАО «МАКС»	16 255 423	676 345	897 437	15 585 661	17 433 438	3 687 871	2 800 000	12 822 218	A+ +
15	ОАО «ЖАСО»	12 505 688	153 803	227 601	12 221 854	9 251 895	2 741 709	1 500 000	5 912 242	A+ +
16	ООО «СК «РГС-Жизнь»	11 323 656	912 868	384 795	11 248 541	21 872 496	2 266 268	1 200 000	16 442 516	A+ +
17	ЗАО «СК «Транснефть»	10 028 660	1 851 696	1 248 852	8 244 087	16 174 583	6 724 837	2 099 983	8 476 601	A+ +
18	ЗАО «МетЛайф»	9 847 385	1 138 759	1 840 983	9 508 031	21 231 781	5 017 798	520 000	15 452 087	A+ +
19	ОАО «Капитал Страхование»	9 610 609	1 174 940	1 275 809	4 334 747	20 541 959	8 200 910	1 000 000	8 955 730	A+ +***
20	ОАО «САК «ЭНЕРГОГАРАНТ»	9 437 331	51 884	184 579	7 744 636	10 284 861	3 064 428	2 040 000	6 112 287	A+ +
21	ООО СК «Сбербанк страхование»	9 054 480	108 537	-71 468	9 047 781	10 272 641	790 186	250 000	7 718 772	A+ +
22	ООО СК «Цюрих»	9 012 424	-129 619	185 243	7 385 424	10 811 864	2 077 968	1 500 000	7 325 518	A+ +
23	ООО «ППФ Страхование жизни»	8 504 827	641 875	316 555	8 046 535	8 499 663	1 838 034	240 000	6 435 048	A+ +
24	ЗАО «Русский Стандарт Страхование»	7 028 219	1 680 532	2 418 871	7 028 218	3 478 037	516 194	240 030	2 353 259	A+ +
25	ООО «Страховое общество «Сургут-нефтегаз»	5 390 357	-399 940	26 320	4 780 024	4 245 281	1 171 049	1 540 000	2 595 897	A+ +
26	ОАО ГСК «Югория»	4 862 960	-960 228	-2 803 251	4 750 384	10 040 466	2 925 727	3 859 973	5 488 063	B+ +
27	ООО СК «СЕВЕРНАЯ КАЗНА»	3 772 119	1 382	3 252	3 650 101	2 597 075	833 039	626 930	1 624 001	A

Окончание таблицы 1

Место	Компания	Страховые взносы, 2013 год	Чистая прибыль, 2013 год	Чистая прибыль, 2012 год	Страховые взносы-нетто, 2013 год	Активы на 31.12.2013	Собственные средства на 31.12.2013	Уставный капитал на 31.12.2013	Страховые резервы на 31.12.2013	Рейтинг надежности «Эксперта РА» на 19.05.2014
28	ООО СК «Альянс Жизнь»	3 577 516	-299 158	538 386	3 511 329	10 420 208	723 021	240 000	9 411 150	A + +
29	ООО «СК «ОРАНТА»	3 531 185	51 549	134 508	3 191 520	4 708 984	1 726 281	1 000 000	2 487 461	A +
30	ЗАО «СК БЛАГОСОСТОЯНИЕ»	3 450 730	265 144	25 606	3 267 635	3 268 793	1 411 901	240 000	1 561 160	A + +

* Данные по компаниям, имеющим рейтинг надежности «Эксперта РА».

** В составе Группы Росгосстрах.

*** В составе Группы «Капитал».

Источник: «Эксперт РА»

Таблица 2. Рэнкинг компаний по страхованию иному, чем страхование жизни, по величине чистой прибыли за 2013 год, тысяч рублей*

Место	Компания	Чистая прибыль, 2013 год	Чистая прибыль, 2012 год	Страховые взносы-нетто, 2013 год	Активы на 31.12.2013	Собственные средства на 31.12.2013	Уставный капитал на 31.12.2013	Страховые резервы на 31.12.2013	Рейтинг надежности «Эксперта РА» на 19.05.2014
1	ОАО «СОГАЗ»	12 155 123	8 609 979	71 801 412	141 509 038	37 046 405	15 111 483	87 977 960	A + +
2	ООО СК «ВТБ Страхование»	6 647 591	4 281 492	29 317 970	28 917 106	8 140 467	5 500 000	18 998 754	A + +
3	ЗАО «СК «Транснефть»	1 851 696	1 248 852	8 244 087	16 174 583	6 724 837	2 099 983	8 476 601	A + +
4	ООО «Росгосстрах»	1 293 143	936 804	94 129 040	122 709 929	22 490 051	8 113 434	71 040 836	A + +**
5	ОАО «Капитал Страхование»	1 174 940	1 275 809	4 334 747	20 541 959	8 200 910	1 000 000	8 955 730	A + +
6	ООО СК «Независимая страховая группа»	1 107 847	905 034	1 825 598	1 887 796	1 234 012	885 000	530 289	A +
7	ОСАО «РЕСО-Гарантия»	770 685	2 036 052	55 178 371	70 220 311	12 794 312	3 100 000	39 762 422	A + +
8	ЗАО «МАКС»	676 345	897 437	15 585 661	17 433 438	3 687 871	2 800 000	12 822 218	A + +
9	ООО «Группа Ренессанс Страхование»	595 739	1 287 672	18 689 739	23 413 008	4 981 433	2 109 629	14 538 209	A + +
10	ООО «Компания Банковского Страхования»	542 564	312 842	2 578 731	3 673 510	640 800	190 000	3 005 651	A +
11	ОСАО «Ингосстрах»	518 678	1 830 012	62 289 109	95 108 386	22 141 923	2 500 000	69 176 816	A + +
12	ЗАО СК «Чулпан»	413 084	397 914	1 774 570	3 735 448	2 860 944	555 000	795 400	A +
13	ООО «Страховой центр «Спутник»	329 540	70 685	520 201	834 480	359 865	180 000	374 809	A
14	ОАО СК «Альянс»	328 413	28 909	30 003 330	35 849 096	9 625 115	5 861 220	23 426 049	A + +
15	ОАО «СК «РЕГИОНГАРАНТ»	301 026	214 206	1 056 097	2 902 923	1 435 918	1 000 000	1 367 035	A +
16	ОСАО «ВСК»	293 870	521 773	36 775 387	38 025 314	7 810 400	3 200 000	26 413 697	A + +
17	ООО «СТРАХОВАЯ КОМПАНИЯ «АРСЕНАЛЬ»	160 175	66 808	1 009 531	1 691 879	874 951	576 020	486 529	A
18	ОАО «ЖАСО»	153 803	227 601	12 221 854	9 251 895	2 741 709	1 500 000	5 912 242	A + +
19	ЗАО «Капитал Перестрахование»	132 750	158 337	466 559	3 589 021	1 946 196	1 106 700	1 097 447	A + +***
20	ООО СПК «Юнити Ре»	110 645	81 678	1 751 545	4 140 271	951 752	700 000	2 980 052	A + +

Окончание таблицы 2

Место	Компания	Чистая прибыль, 2013 год	Чистая прибыль, 2012 год	Страховые взносы-нетто, 2013 год	Страховые резервы на 31.12.2013	Уставный капитал на 31.12.2013	Собственные средства на 31.12.2013	Активы на 31.12.2013	Собственные средства на 31.12.2013	Уставный капитал на 31.12.2013	Страховые резервы на 31.12.2013	Рейтинги надежности «Эксперта РА» на 19.05.2014
21	ЗАО СК «РСХБ-Страхование»	99 515	4 605	1 303 584	3 418 128	747 691	624 000	2 395 000	2 395 000	624 000	2 395 000	A+
22	ОАО СК «ПАРИ»	86 076	71 434	1 673 155	3 356 111	1 075 796	640 000	2 020 305	2 020 305	640 000	2 020 305	A+
23	ОАО «Даль-ЖАСО»	83 456	47 757	309 943	944 203	324 748	180 012	514 761	514 761	180 012	514 761	A
24	ОАО СТ «Спасские ворота»	69 904	106 121	646 034	1 227 921	705 292	480 000	390 673	390 673	480 000	390 673	A+
25	ЗАОО «ЕТС»	58 851	-26 344	500 476	390 919	223 547	120 000	118 885	118 885	120 000	118 885	A+
26	ОАО «МСЦ»	52 338	-4 540	1 069 750	819 746	240 213	150 000	476 841	476 841	150 000	476 841	A
27	СЗАО «Медэкспресс»	52 171	60 157	951 590	1 293 341	742 945	229 183	464 224	464 224	229 183	464 224	A+
28	ОАО «САК «ЭНЕРГОГАРАНТ»	51 884	184 579	7 744 636	10 284 861	3 064 428	2 040 000	6 112 287	6 112 287	2 040 000	6 112 287	A++
29	ООО «СК «ОРАНТА»	51 549	134 508	3 191 520	4 708 984	1 726 281	1 000 000	2 487 461	2 487 461	1 000 000	2 487 461	A+
30	ООО «БИН Страхование»	50 657	698 975	2 442 471	5 007 004	2 029 950	1 070 000	2 537 451	2 537 451	1 070 000	2 537 451	A

* Данные по компаниям, имеющим рейтинг надежности «Эксперта РА».

** В составе Группы Росгосстрах.

*** В составе Группы «Капитал».

Источник: «Эксперт РА»

Таблица 3. Ранжинг компаний по страхованию жизни по величине чистой прибыли за 2013 год, тысяч рублей*

Место	Компания	Чистая прибыль, 2013 год	Чистая прибыль, 2012 год	Страховые взносы-нетто, 2013 год	Активы на 31.12.2013	Собственные средства на 31.12.2013	Уставный капитал на 31.12.2013	Страховые резервы на 31.12.2013	Рейтинги надежности «Эксперта РА» на 19.05.2014
1	ЗАО «Русский Стандарт Страхование»	1 680 532	2 418 871	7 028 218	3 478 037	516 194	240 030	2 353 259	A+
2	ЗАО «МетЛайф»	1 188 759	1 840 983	9 508 031	21 231 781	5 017 798	520 000	15 452 087	A++
3	ООО «СК «РГС-Жизнь»	912 868	384 795	11 248 541	21 872 496	2 266 268	1 200 000	16 442 516	A+
4	ООО «ППФ Страхование жизни»	641 875	316 555	8 046 535	8 499 663	1 838 034	240 000	6 435 048	A++
5	ЗАО «СК БЛАГОСОСТОЯНИЕ»	265 144	25 606	3 267 635	3 268 793	1 411 901	240 000	1 561 160	A++
6	ООО «СК СОГАЗ-ЖИЗНЬ»	134 739	208 179	2 503 980	11 095 770	1 114 857	530 000	9 796 371	A++
7	ООО СК «Сбербанк страхование»	108 537	-71 468	9 047 781	10 272 641	790 186	250 000	7 718 772	A++
8	ООО «СК «Райффайзен Лайф»	103 562	194 119	2 829 237	3 939 991	731 222	240 000	2 990 747	A++
9	ООО «СК «Ингосстрах-Жизнь»	92 603	85 264	693 546	2 161 417	472 608	332 500	1 610 235	A+
10	ООО «СК «Ренессанс Жизнь»	89 738	-813 952	20 545 748	4 565 504	446 089	250 001	3 302 853	A+

* Данные по компаниям, имеющим рейтинг надежности «Эксперта РА».

Источник: «Эксперт РА»

Таблица 4. Данные по приросту прибыли страховщиков – лидеров по величине чистой прибыли, специализирующихся на иных видах страхования, чем страхование жизни, в 2013 году

	Компания	Чистая прибыль, 2013 год	Чистая прибыль, 2012 год	Абсолютный прирост прибыли в 2013 году, тысяч рублей	Темпы прироста прибыли 2013/2012, %
1	ОАО «СОГАЗ»	12 155 123	8 609 979	3 545 144	41,2
2	ООО СК «ВТБ Страхование»	6 647 591	4 281 492	2 366 099	55,3
3	ЗАО «СК «Транснефть»	1 851 696	1 248 852	602 844	48,3
4	ООО «Росгосстрах»	1 293 143	936 804	356 339	38,0
5	ОАО СК «Альянс»	328 413	28 909	299 504	1036,0
6	ООО «Страховой центр «Спутник»	329 540	70 685	258 855	366,2
7	ООО «Компания Банковского Страхования»	542 564	312 842	229 722	73,4
8	ООО СК «Независимая страховая группа»	1 107 847	905 034	202 813	22,4
9	ЗАО СК «РСХБ-Страхование»	99 515	4 605	94 910	2061,0
10	ООО «СТРАХОВАЯ КОМПАНИЯ «АРСЕНАЛЬ»	160 175	66 808	93 367	139,8
11	ОАО «СК «РЕГИОНГАРАНТ»	301 026	214 206	86 820	40,5
12	ОАО «ДальЖАСО»	83 456	47 757	35 699	74,8
13	ООО СПК «Юнити Ре»	110 645	81 678	28 967	35,5
14	ЗАО СК «Чулпан»	413 084	397 914	15 170	3,8
15	ОАО СК «ПАРИ»	86 076	71 434	14 642	20,5
16	СЗАО «Медэкспресс»	52 171	60 157	-7 986	-13,3
17	ЗАО «Капитал Перестрахование»	132 750	158 337	-25 587	-16,2
18	ОАО СГ «Спасские ворота»	69 904	106 121	-36 217	-34,1
19	ОАО «ЖАСО»	153 803	227 601	-73 798	-32,4
20	ООО «СК «ОРАНТА»	51 549	134 508	-82 959	-61,7
21	ОАО «Капитал Страхование»	1 174 940	1 275 809	-100 869	-7,9
22	ОАО «САК «ЭНЕРГОГАРАНТ»	51 884	184 579	-132 695	-71,9
23	ЗАО «МАКС»	676 345	897 437	-221 092	-24,6
24	СОАО «ВСК»	293 870	521 773	-227 903	-43,7
25	ООО «БИН Страхование»	50 657	698 975	-648 318	-92,8
26	ООО «Группа Ренессанс Страхование»	595 739	1 287 672	-691 933	-53,7
27	ОСАО «РЕСО-Гарантия»	770 685	2 036 052	-1 265 367	-62,1
28	ОСАО «Ингосстрах»	518 678	1 830 012	-1 311 334	-71,7
29	ЗАСО «ЕТС»	58 851	-26 344	-	-
30	ОАО «МСЦ»	52 338	-4 540	-	-

Источник: «Эксперт РА»

Таблица 5. Данные по приросту прибыли страховщиков – лидеров по величине чистой прибыли, специализирующихся на страховании жизни, в 2013 году

	Компания	Чистая прибыль, 2013 год, тысяч рублей	Чистая прибыль, 2012 год, тысяч рублей	Абсолютный прирост прибыли в 2013 году, тысяч рублей	Темпы прироста прибыли 2013/2012, %
1	ООО «СК «РГС-Жизнь»	912 868	384 795	528 073	137,2
2	ООО «ППФ Страхование жизни»	641 875	316 555	325 320	102,8
3	ЗАО «СК БЛАГОСОСТОЯНИЕ»	265 144	25 606	239 538	935,5
4	ООО «СК «Ингосстрах-Жизнь»	92 603	85 264	7 339	8,6
5	ООО «СК СОГАЗ-ЖИЗНЬ»	134 739	208 179	-73 440	-35,3
6	ООО «СК «Райффайзен Лайф»	103 562	194 119	-90 557	-46,7
7	ЗАО «МетЛайф»	1 138 759	1 840 983	-702 224	-38,1
8	ЗАО «Русский Стандарт Страхование»	1 680 532	2 418 871	-738339,0	-30,5
9	ООО СК «Сбербанк страхование»	108 537	-71 468	-	-
10	ООО «СК «Ренессанс Жизнь»	89 738	-813 952	-	-

Источник: «Эксперт РА»

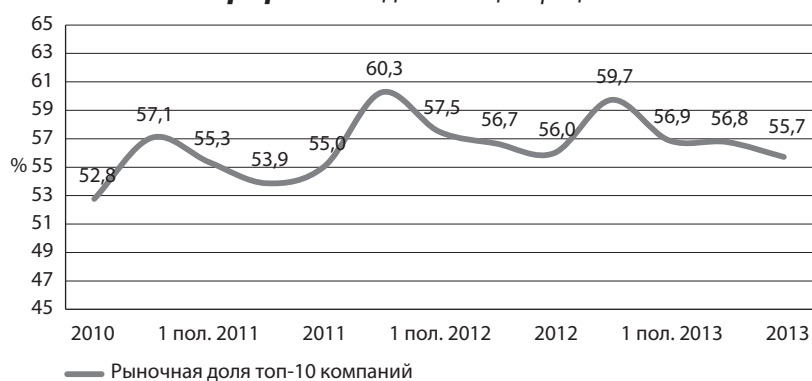
ИНДЕКСЫ РОССИЙСКОГО СТРАХОВОГО РЫНКА

Индексы рассчитываются ежеквартально на основе отчетности страховых компаний и данных ФСФР/СБРФР. При этом учитываются данные только по отдельным юридическим лицам, а не страховым группам. Список крупнейших страховых компаний (non-life) по объему собранных страховых взносов не фиксируется, а обновляется каждый квартал.

Индекс концентрации

Индекс концентрации отражает изменение относительной рыночной доли крупнейших российских страховщиков.

График 1. Индекс концентрации



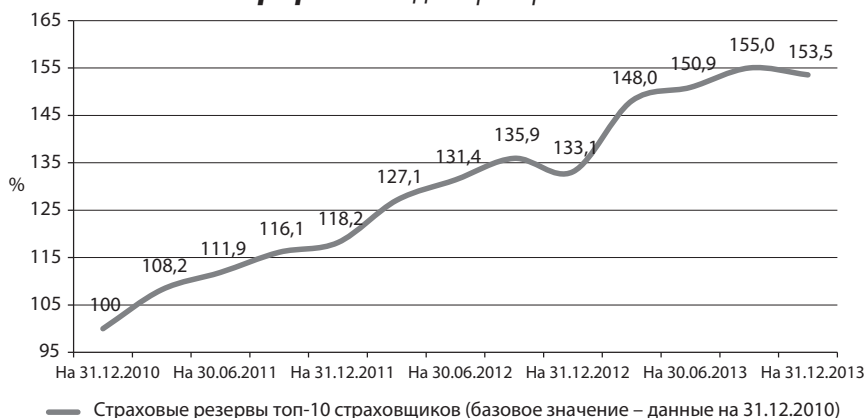
Источник: «Эксперт РА»

Индекс рассчитывается как доля топ-10 страховщиков non-life по взносам в совокупных рыночных взносах (без учета ОМС), включая входящее перестрахование. Значения индекса имеют определенную сезонность, так как ряд компаний в начале года заключает крупные договоры страхования, технически получая при этом большую долю на рынке.

Индекс резервов

Индекс отражает изменение величины страховых обязательств крупнейших российских страховщиков.

График 2. Индекс резервов



Источник: «Эксперт РА»

Индекс рассчитывается как отношение текущей величины страховых резервов топ-10 лидеров рынка по взносам к базовому уровню (по данным на 31 декабря 2010 года). Для правильной интерпретации динамики индекса необходимо также учитывать изменения уровня концентрации отрасли.

Индекс капитала

Индекс отражает изменение уровня капитализации крупнейших российских страховщиков.



Источник: «Эксперт РА»

Индекс капитала рассчитывается как отношение текущего размера собственных средств десяти лидеров рынка по взносам к базовому уровню (по данным на 31 декабря 2010 года). Для правильной интерпретации динамики индекса необходимо также учитывать изменения уровня концентрации отрасли.

Более детальная информация по расчетам индексов страхового рынка с данными по компаниям, включенным в расчет, приведена на сайте <http://www.raexpert.ru/indices/ind>.

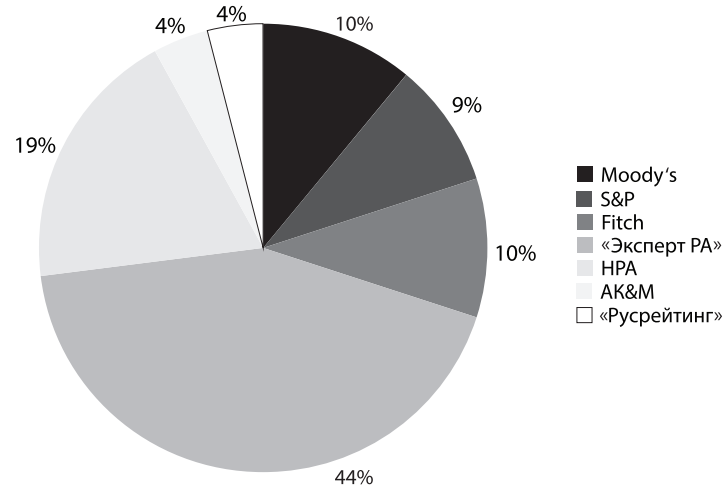
О РЕЙТИНГОВОМ АГЕНТСТВЕ «ЭКСПЕРТ РА»

«Эксперт РА» – крупнейшее в России международное рейтинговое агентство с 17-летней историей. «Эксперт РА» является лидером в области рейтингования, а также исследовательско-коммуникационной деятельности.

На сегодняшний день агентством присвоено более 800 индивидуальных рейтингов. Это 1-е место и более 44% от общего числа присвоенных рейтингов в России, 1-е место по числу рейтингов банков, страховых и лизинговых компаний, НПФ, микрофинансовых организаций, гарантийных фондов и компаний нефинансового сектора.

С 2013 года агентство присваивает суверенные рейтинги странам, а также рейтинги компаниям, банкам, субфедеральным и муниципальным заемщикам по международной шкале. Также агентство присваивает рейтинги по национальным шкалам стран, в которых имеет собственные представительства (в Казахстане и Беларуси).

График 1. Доли рейтинговых агентств на 01.03.2014, %



Источник: «Эксперт РА»

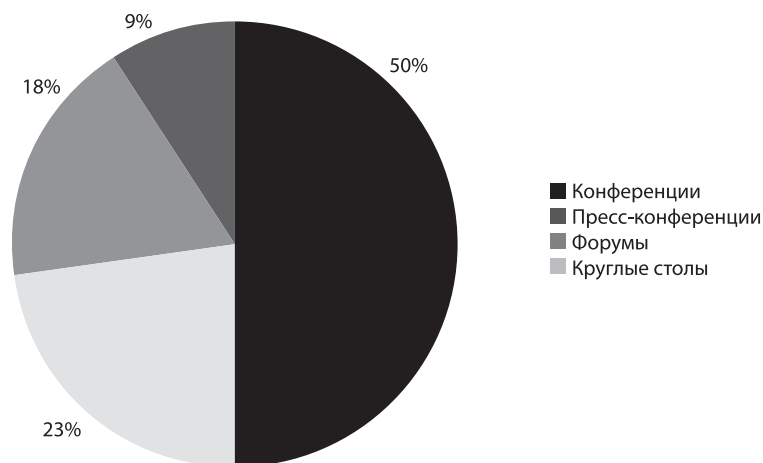
Рейтинговое агентство «Эксперт РА» аккредитовано при Минфине РФ. Рейтинги «Эксперта РА» входят в список официальных требований к банкам, страховщикам, пенсионным фондам, эмитентам. Агентство официально признано Центральным банком России, Внешэкономбанком России, Московской биржей, Агентством по ипотечному жилищному кредитованию, Агентством по страхованию вкладов, профессиональными ассоциациями и саморегулируемыми организациями (ВСС, ассоциацией «Россия», Агентством стратегических инициатив, РСА, НАПФ, НЛУ, НСГ, НФА), а также сотнями компаний и органов власти при проведении конкурсов и тендеров.

Исследования. Более 700 аналитических записок, исследований, обзоров готовит «Эксперт РА» ежегодно. Среди них более 70 публичных исследований, отраслевых обзоров по страхованию, банкам, УК, лизинговым и факторинговым компаниям, аудиторам, консультантам и другим отраслям экономики. В рэнкингах агентства принимает участие около 5 тысяч компаний различных сегментов экономики. База данных агентства содержит порядка 20 тысяч наименований компаний. Одним из новых проектов агентства в 2012 году стал рейтинг вузов России. В скором времени «Эксперт РА» планирует составить рейтинг вузов СНГ.

Мероприятия. Ежегодно «Эксперт РА» проводит форумы, конференции, круглые столы, на которых обсуждаются основные результаты исследований, вырабатываются решения для бизнеса и

власти. В 2013 году агентством было проведено 22 мероприятия деловой направленности, которые посетили более 6 тысяч человек: представители власти, бизнеса, науки и профессиональных объединений. Все мероприятия, организованные «Экспертом РА», освещаются ведущими телевизионными, печатными и электронными СМИ. В послужном списке агентства – организация крупных экономических форумов на территории России, ближнего и дальнего зарубежья, которые находят заслуженное признание у деловой общественности. В 2012 году «Эксперт РА» совместно с Фондом «Сколково» провел Саммит творцов инновационной экономики, впервые собрав в России всемирно известных инновационных «гуру». В ходе подготовки саммита была проведена масштабная работа, итогом которой стало «Руководство по созданию и развитию инновационных центров (технологии и закономерности)». В этом исследовании впервые в России, а отчасти и в мире, обобщены управленческие практики и подходы к созданию инновационной инфраструктуры. IV Тульский экономический форум «Развитие городов: инновации плюс потенциал традиций», организованный «Экспертом РА» совместно с администрацией Тульской области в сентябре 2011 года, занял 5-е место в сравнительном исследовании крупнейших деловых и политических форумов, проведенном Национальным институтом изучения репутаций.

График 2. Структура деловых мероприятий, проводимых «Экспертом РА» (по итогам 2013 года)



Источник: «Эксперт РА»

По количеству упоминаний в СМИ среди рейтинговых агентств «Эксперт РА» входит в тройку лидеров. Статьи аналитиков агентства публикуют: газета «Коммерсант», журнал «Эксперт», профильные издания. Нас цитируют: «Ведомости», «РБК daily», «Известия», «Российская газета», «Россия 24», РБК ТВ и другие СМИ. Ежедневная посещаемость сайта – до 15 тысяч человек.

С 2008 года также ведет свою работу рейтинговое агентство «Эксперт РА Казахстан» (raexpert.kz). С 2012 года агентство имеет свои представительства в Республике Беларусь и в Германии, а с 2013 года – в Гонконге.

Подробная информация о деятельности рейтингового агентства «Эксперт РА» – на сайте www.raexpert.ru и по тел. +7 (495) 225-34-44.



Рейтинги, действующие на 29.05.2014

Рейтинги кредитоспособности компаний

Agerville Holdings	A
Altius Holding	A
AROSGAS Holding AG	A+
Atherasa Holding	A
Atlantic Restructuring Company	A
Avrasis Ltd.	A
Baymore Investments	A
Brycetown Investments	A
CCG Management	A
Cordiant Assets	A+
Crylati Trading	A
Daumier Investments	A
Dhignfnolhu Holding	A
E.S.H. Energy Systems	A+
En+ Group	A+
ENTER ENGINEERING	A
Eriell Holding Company	A
Erinskay	A
Eurasian Oil and Gas Resources	A
Falconwood	A
First Pacific Investment Corporation	A
Folicearte Enterprises	A
GasEnergy Capital	A
GasEnergy Finance	A
Gatecraft Ltd.	A
Gazprombank Latin America Ventures	A
GPB-DI Holdings	A+
GPB-DI Technology	A+
GPB-DI VENTURES	A
GPB Energy Services	A
GPB-Financial Services	A+
GPB Global Resources	A+
GPBI (Cyprus)	A
GROWING UP INVESTMENTS	A
Harbottle Limited	A
HOME ELECTRONICS	A+
INTER RAO Credit B.V.	A+
IPC Holdings	A
KaIscope Ventures	A
Langdale Holdings	A
Ledamen	A
Letima	A
LIDIOMO	A
Lizbig	A
LIZARAZU	A
MOLZOCO Commercial	A
Nagelfar Trade & Invest	A
NEVELCO HOLDING	A
NF Trading	A
NRT HOLDINGS	A
Prosentol	A
RA HOLDING GROUP	A
RECEZA	A
Retail Chain Properties	A
Siberiank Timber Enterprises	A
Sibur Ltd	A+
Spread Trade International Limited	A
STRATOIA INVESTMENTS LTD	A
TECHNO ELECTRIC	A
ThekIiana	A
TIB Holdings	A
Trading Enterprises	A+
Tropicano Finance B.V.	A
WAMIKA TRADING	A
Wandle Holdings	A
WARDBASE TRADING	A
Willow River Russian Housing Developments	A
Worldwide Prime Credit Management	A
Агентство по ипотечному жилищному кредитованию Тамбовской области	A
Азиатская инвестиционная компания	A
АКМ Лоджистикс	B+
Арекс	A
Архангельский ЦБК	A+
АСГ Профит	B+
Аэрозпресс	A+
Базовый Элемент	A+
Бизнес групп	A+
Бийскэнерго	A+
Велестрой	A+
Виват-трейд	A+
Газпром нефтехим Салават	A+
Газпромбанк-Инвест	A+
Глобал1	A+
Гостиница Белград	A+
Гостиница «Светская»	A+
ГПБ-Высокие технологии	A+
ГПФ	A+
Градиент	B+
Гранд-Маркет-Ф	A+
ГУК «ЖКХ РС(Я)»	A+
УНИВЕР Инвест	A+
Торгово-Логистический Холдинг «Дил Групп»	A+
Дил-АвтоТранс	A+
Дил-Алко	A+
Дил-Бир	A+
Дил-Бир Нижневартовск	A+
Дил-Бир Ханты-Мансийск	A+
Дил-Трейд	A+
ДМ Траст	A+
Договой Центр «Открытие»	A
Домашие деньги	A
ДОРАДО	A
Дормост	A
Евразийский «Заречье»	A
ИК Аякс-Капитал	A
ИК «Орлиная река»	A+
ИК «Фридом Финанс» (ООО)	A
ИнВест-Полис	A
ИнвестАктив	A
ИННОТЕК	A
ИНСТРОЙ ГРУПП	A
ИНТЕРМАРС	A
Интратос	A
Ипотечная корпорация Республики Бурятия	A+
Ипотечная корпорация Удмуртской Республики	A+
Ипотечная корпорация Чувашской Республики	A+
Ипотечное агентство Югры	A+
ИРВИН 2	A
ИСК «Союз-Сети»	A

KBART	A
КД Групп	B+
Коммерс Инвестментс	A+
Компания портфельных инвестиций	A
Кордиант	A+
Курорты Югры	A
Капитал Инвестментс	A
Ларкан	A
МАКСВЕЛЛ КАПИТАЛ	A
Международный Центр Финансовых Операций	A
Междуречье	A
ИНВЕСТИЦИОННАЯ КОМПАНИЯ «МЕКТОПЭНЕРГОКОМ»	A
Национальная сурьяная компания	A
МИБ-ИНВЕСТИЦИИ	A
Миנדобрения	A+
Мир недвижимости	A
МИРС	A
Московская Инженерно-Строительная Компания	A
Московское речное пароходство	A
Мосмобельпром	A
Моя Клиника	A
Нарзан	A+
Наука-Связь	A+
Национальная Девелоперская Компания	A
Национальная Медиа Группа	A
НефтеТрансСервис	A+
НИПИ «Инижбю»	A
Новфинтех	A+
Новые Фитинговые Технологии	A
Норт-Алко	A+
О-Транс	A+
Обувь России	A+
Обувьрус	A+
Объединенные кондитеры-Финанс	A
Объединенные машиностроительные заводы	A
Олета	A
Орион	B+
ОРИОН ТРЕЙДИНГ	A
Охотный Ряд Делюкс	A
ПЕНОЛЭКС СПб	A
Торговый Дом «Перовский»	A
ПИВДОМ	A
Пивная компания	A+
Пивной мир	A+
Платинум Недвижимость	A
ПОЛИТЕКС	A
Почтовое	A
Правоуильское	A
ПРК-Инвест	A+
Промавтостройлизинг	A
Промтрансинвест	A+
Профессиональные Инвестиции	A+
Региональные электрические сети	A
Республиканское ипотечное агентство	A
Реформа Сити	A
РЖД - Развитие вокзалов	A+
РОИ Инвест	A+
РосЕвроДевелопмент-Красноярск	A
Росфин-Капитал	A
РТИ	A
Объединенная компания «Русал»	A+
РУСАЛ Братск	A+
АПК Русь	A
ИФК «РФА-Инвест»	A
Салмо	A
Сантел Финанс	A
Светотехническая компания	A
Северный город	A
Семеновский	A
Серебрянский цементный завод	A
Сетевая Компания	A+
Сибирская инвестиционная компания	A
СИБЭКО	A+
АФК «Система»	A+
«Совхоз Московский»»	A+
СОГАЗ Тауэр	A+
Спарта-Финанс	A+
СПБ Ойл	A
СПБ Реновация	A
Стандарт	A
Статус	A
Стивилон	A
СТРАВЕ	A
Строитель	A
Строительное управление-888	A
Строительное управление № 155	A
СтройЭкология	B+
ТППК	A
Авиационная компания «ТРАНСАЭРО»	A+
ТранСМ	A+
УНИВЕР Капитал	A+
Уралмаш НГО Холдинг	A+
Уралмашзавод	A+
Уралмашмаш	A+
ФИЛЕНТА	A
Финторг	B+
Форт	A+
Фридом Финанс (АО)	A+
Хорус Финанс	A+
ХФЛ Финанс	A+
Центр-Финанс	A
Центр Финансовой Поддержки	B+
Шерризон-Норд	A
Эко-Инжиниринг	A
Электронные билеты Е-Тикетс	A
Элион	A+
Элита-Финанс	A
ГК ЭФЭСК	A
Южно-уральская ГПК	A
ЮТэйр	A+
ЮТэйр-Финанс	A+
Якутлестрой	A
ЯМАЛ-300	A
Япошка-Сити	A

Рейтинги кредитоспособности лизинговых компаний

Газпромбанк Лизинг (ЗАО)	A+
Газпромбанк Лизинг (ООО)	A+
ГПБЛ-Саранск	A+
Газпромбанк Лизинг-Стандарт	A+
ГПБЛ-Тула	A+
Гознак-лизинг	A
Лизинговая компания «Дельта»	A+
ДЭНМАР-ЛИЗИНГ	B+
Западно-Сибирская лизинговая компания	A
ИКБ Лизинг	A+
КОНТРОЛ лизинг	A
Лизинг-Проект	A
Лизинговая компания малого бизнеса Республики Татарстан	A+
ПЛК «Ликок»	A
Межотраслевая лизинговая компания	A
Межрегиональная инвестиционная компания	A
МКБ-лизинг	A+
МСП Лизинг	A+
МТЗБ ЛИЗИНГ	A
Объединенная лизинговая компания	A
Открытая лизинговая компания	A+
ОФК-Лизинг	A
Петровбургская Лизинговая Компания	B+
Петролизинг-Менеджмент	A
Прикамская Лизинговая Компания	A
РФВ Лизинг	A
РЕЙЛ1520	A
РЕСО-Лизинг	A+
Ризинг	B+
РОСТ-ЛИЗИНГ	A
РТК-ЛИЗИНГ	A
Сбербанк Лизинг	A+
СТОУН-XXI	A
ТрансФин-М	A
Тройка Лизинг	A
Лизинговая компания УРАЛСИБ	A
ЭкономЛизинг	A
ЭКСПО-лизинг	A
Экспресс-Волга-Лизинг	B+
Элемент Лизинг	A+
ЮГРА-ЛИЗИНГ	A
ЮГРА СПБ	A

Красноярское региональное агентство поддержки малого и среднего бизнеса	A+
Новгородский фонд поддержки малого предпринимательства	A
Омский региональный фонд поддержки и развития малого предпринимательства	A+
Пермский гарантийный фонд	A+
Региональный гарантийный фонд	A
Региональный Фонд поддержки предпринимательства и развития конкуренции Республики Ингушетия	B+
РФПМСР	A
Ульяновский региональный фонд поручительства	A
Фонд поддержки предпринимательства Югры	A+
Фонд развития предпринимательства Псковской области	A
Фонд поддержки предпринимательства Орловской области	A
Фонд развития и поддержки малого предпринимательства Республики Башкортостан	A
Фонд развития малого и среднего предпринимательства Республики Саха (Якутия)	A+
Фонд развития малого предпринимательства Республики Саха (Якутия)	A+
Фонд содействия кредитованию малого бизнеса Москвы	A+
Фонд содействия кредитованию малого и среднего бизнеса	A+
Фонд содействия кредитованию малого и среднего предпринимательства Тамбовской области	A
Фонд содействия кредитованию малого и среднего предпринимательства Тверской области	A
Фонд содействия кредитованию субъектов малого и среднего предпринимательства Амурской области	A

Рейтинги надежности микрофинансовых организаций

Агентство по поддержке малого бизнеса в Чувашской Республике	A+.mfi
Бизнес Содействие	A+.mfi
Брио Финанс	A+.mfi
Гарантийный фонд для субъектов малого и среднего предпринимательства Оренбургской области	A+.mfi
Городская Сберкасса	A+.mfi
Домашие деньги	A+.mfi
ЗабИньвестФонд	A+.mfi
Кировский областной фонд поддержки малого и среднего предпринимательства	A+.mfi
Корпорация по развитию предпринимательства Ульяновской области	A+.mfi
Кредитный Союз	A+.mfi
МФО «Народная Казна»	A+.mfi
Новгородский фонд поддержки малого предпринимательства	A+.mfi
Омский региональный фонд поддержки и развития малого предпринимательства	A+.mfi
Орловский региональный фонд развития и микрофинансирования малого предпринимательства	A+.mfi
Фонд «Первомайский»	A+.mfi
Пермский центр развития предпринимательства	B+..mfi
Региональный Фонд поддержки предпринимательства и развития конкуренции Республики Ингушетия	A+.mfi
РФПМСР	A+..mfi
Рязанский областной фонд поддержки малого предпринимательства	A+..mfi
Срочноденги	A+..mfi
ФИНОТДЕЛ	A+..mfi
Финторг	A+..mfi
Фонд микрофинансирования Псковской области	A+..mfi
Фонд микрофинансирования Саратовской области	A+..mfi
Фонд микрофинансирования Ханты-Мансийского автономного округа – Югры	A+..mfi
Фонд по поддержке и развитию предпринимательства г. Усть-Илимска	A+..mfi
Фонд поддержки малого и среднего предпринимательства города Усолье-Сибирское	B+..mfi
Фонд развития малого предпринимательства Республики Саха (Якутия)	A+..mfi
Фонд ресурсной поддержки МСП Вологодской области	A+..mfi
Фонд содействия кредитованию малого и среднего предпринимательства Тверской области	A+..mfi
Фонд МСП АМО	B+..mfi
Центр микрофинансирования РБ	A+..mfi
Центр Финансовой Поддержки	A+..mfi
Швейцарский фонд поддержки экономических реформ	A+..mfi

Рейтинги надежности депозитариев

СДК «Варан»	A+
Депозитарная компания «РЕГИОН»	A+
ИНФИНИТУМ	A+
Нижегородский Специализированный Депозитарий	A
Объединенный специализированный депозитарий	A+
СтарКапитал	A
ИК «Таск Квадро Секьюритиз»	A
УНИВЕР Капитал	A+
Центральный Ростокий Депозитарий	A

Рейтинги надежности инвестиционных компаний

Первый доверительный управляющий	A
Спарта-Финанс	A
Темп-Инвест	B+
Уникон Партнер	A
Центр-Финанс	B+
Элита-Финанс	A+
Ю Эф Эс Финанс	B+

Рейтинги качества управления

МОЗСК	8
МРСК Северного Кавказа	8
МРСК Центра и Приволжья	8

Рейтинги кредитоспособности субъектов федерации и муниципальных образований

Краснодар	A+
Краснодарский край	A+
Ростов-на-Дону	A+
Тамбовская область	A+
Тулльская область	A+

Рейтинги качества управления закупочной деятельностью в компаниях с государственным участием

«Российские сети»	PK3 8
-------------------	-------

A – высокий уровень надёжности / кредитоспособности / качества услуг
 B – приемлемый уровень надёжности / кредитоспособности / качества услуг
 C – удовлетворительный уровень надёжности / кредитоспособности / качества услуг