

Рынок банкострахования в 2016 году



Еще больше жизни

**Обзор «Рынок банкострахования в 2016 году: еще больше жизни»
подготовили:**

Ольга Басова,
директор, страховые и инвестиционные рейтинги

Екатерина Зуйкова,
младший директор, страховые и инвестиционные рейтинги

Алексей Янин,
управляющий директор, страховые и инвестиционные рейтинги

РЕЗЮМЕ

Доля банковского канала продаж в общем объеме страхового рынка в 2016 году показала рекордный рост – на 7,3 п. п., до 28,1%. Это было связано с крайне высокой активностью банков по продвижению некредитных страховых продуктов, а также с восстановлением кредитования и снижением процентных ставок. При этом темпы прироста некредитного страхования (+104,8%) были намного выше темпов прироста кредитного (+30,5%) в 2016 году, а доля некредитного страхования впервые превысила долю кредитного на рынке банкострахования и составила 51%. Драйвером роста в некредитном страховании в 2016 году было инвестиционное страхование жизни, в кредитном – страхование жизни и здоровья заемщиков при потребительском кредитовании. Концентрация рынка изменилась незначительно – доля 5 крупнейших страховщиков увеличилась на 1 п. п., при этом доля кэптивных страховых компаний на рынке банкострахования сократилась на 2 п. п., что было связано с ростом кредитного страхования после его провала в 2015 году, в котором доля рыночных игроков была выше, чем в некредитном. По прогнозу RAEX (Эксперт РА), в 2017 году рынок банкострахования увеличится на 35% и достигнет 448–450 млрд рублей, основной рост будет также связан с инвестиционным страхованием жизни (+50%) и страхованием от НС и болезней при потребительском кредитовании (+35%).

Доля некредитного страхования на рынке банкострахования впервые превысила долю кредитного. За 2016 год рынок банкострахования увеличился на 56% и достиг 332 млрд рублей. При этом доля банковского канала продаж на российском страховом рынке существенно выросла и составила 28,1% за 2016 год, что на 7,3 п. п. выше доли предыдущего года. Драйверами рынка в 2016 году стали инвестиционное страхование жизни (+50,7 млрд рублей, или +102,8%), страхование жизни и здоровья заемщика потребкредитов (+20,7 млрд рублей, или +45,7%) и смешанное страхование жизни (+16,3 млрд рублей, или +97,6%). 2016 год стал переломным для банкострахования, так как доля некредитного страхования достигла 51%, впервые превысив долю страхования, связанного с кредитованием, составившую 45,2% в структуре взносов. На страхование собственных рисков банков пришлось 3,8%.

Лидеры рынка банкострахования сохраняют свои позиции третий год подряд. В 2016 году ими стали ООО «СК «Сбербанк страхование жизни», ООО «СК «ВТБ Страхование» и Страховая группа «Альфастратегия». Их доля составила 47% рынка банкострахования. На 10 крупнейших страховщиков пришлось 70% рынка. При этом стоит отметить, что страховые компании, входящие в одну финансовую группу с банками, занимают основную долю рынка банкострахования – 64% за 2016 год. Официальный размер комиссионных вознаграждений банкам за продвижение страховых продуктов, по данным статистики Банка России, в 2016 году снизился только по страхованию жизни. По остальным видам банкострахования комиссии вновь стали расти после некоторого торможения в прошлые годы. Наибольший размер комиссии наблюдается в страховании от НС и болезней при потребительском кредитовании, а также в страховании имущества граждан при продаже коробочных продуктов – по 44% от соответствующих взносов.

Инвестиционное страхование жизни остается драйвером роста некредитного страхования. Крупнейшим направлением в банкостраховании в 2016 году стало некредитное страхование. Основные виды, которые оказывают существенное влияние на объем рынка, – это инвестиционное страхование жизни, смешанное страхование жизни, а также страхование имущества физических лиц. Объем инвестиционного страхования жизни в 2016 году достиг 100 млрд рублей, а его доля в банкостраховании составила 30%, темпы прироста взносов по этому виду остаются на крайне высоком уровне – 102,8%. Низкие процентные ставки по депозитам и желание получить более высокий инвестиционный доход в сочетании с активной работой банков по продвижению ИСЖ спо-

способствовали росту этого вида. Объем смешанного страхования жизни в 2016 году составил 33 млрд рублей, страхование имущества физических лиц – 14,2 млрд рублей. Темпы прироста взносов соответственно составили 97,6 и 82,1% за 2016 год.

Снижение процентных ставок по кредитам и рост объемов кредитования привели к росту кредитного страхования. В 2016 году рынок кредитного розничного страхования восстановился после падения 2015 года, прирост взносов этого направления составил 30,5% за 2016 год, а величина взносов достигла 135,7 млрд рублей. По-прежнему крупнейшим кредитным видом страхования (66 млрд рублей за 2016 год) и драйвером роста остается страхование жизни и здоровья заемщика потребкредитов (+45,7%). Ипотечное страхование растет умеренно высокими темпами (+25%), его объем составил 26 млрд рублей, страхование заемщиков от потери работы увеличилось до 18,2 млрд рублей за 2016 год. Объем автострахования, продвигаемого через банковский канал продаж, сокращается на протяжении уже 4 лет за счет перетока взносов в дилерский канал продаж. За 2016 год оно сократилось на 24,8% и составило 11,5 млрд рублей.

Наименьшие доли в банкостраховании занимают страхование заемщиков-юрлиц, а также страхование собственных рисков банков. В корпоративном секторе кредитного страхования отмечается прирост страховых взносов на 13,4%, до 14,4 млрд рублей, за 2016 год. Основной объем взносов приходится на страхование имущества юридических лиц – 10,5 млрд рублей за 2016 год. Объем страхования рисков банков составил 12,5 млрд рублей за 2016 год, сократившись на 8,8%. Основное падение пришлось на личное страхование сотрудников банков – минус 1,6 млрд рублей, или 15,1%, за 2016 год. Другие направления в страховании банковских рисков растут несущественно. Страхование специфических рисков банков, таких как комплексное банковское страхование (BBB), страхование банкоматов, D & O и страхование эмитентов банковских карт, увеличилось до 1,5 млрд рублей за 2016 год, страхование собственного имущества банков – до 1,3 млрд рублей.

Рынок банкострахования в 2017 году увеличится на 35%. По прогнозу RAEX (Эксперт РА), по итогам 2017 года рынок банкострахования составит 448–450 млрд рублей. Основное влияние на объем рынка будут оказывать инвестиционное и смешанное страхование жизни, а также страхование от НС и болезней при потребительском кредитовании и ипотечное страхование. Инвестиционное страхование жизни в 2017 году достигнет 150 млрд рублей (+50%), однако это может быть последний год высоких темпов роста. Так как в 2018 году клиенты начнут получать выплаты, а обещанный высокий инвестиционный доход по ИСЖ не является гарантированным, и страховщик обязан вернуть только вложенные средства, то велика вероятность разочарования клиентов в этом продукте. В связи со снижением процентных ставок по кредитам и восстановлением экономики будет вновь расти кредитное страхование (+27%) за счет страхования от НС и болезней при потребительском страховании (+35%) и ипотечного страхования (+35%). Кредитное страхование юридических лиц увеличится на 14%, страхование рисков банков – на 11%.

МЕТОДОЛОГИЯ

Под банкострахованием мы понимаем реализацию страховых продуктов через банковский канал продаж, а также страхование рисков самих банков.

Рэнкинги лидеров российского рынка банкострахования за 2016 год подготовлены рейтинговым агентством RAEX (Эксперт РА) по итогам анкетирования на основе данных, предоставленных страховыми компаниями. Рейтинговое агентство RAEX (Эксперт РА) осуществило сверку полученной информации с имеющейся доступной статистикой, однако ответственность за точность предоставленных сведений несут сами компании.

Для участия в исследовании анкеты прислали 58 страховых компаний, доля которых, по оценке RAEX (Эксперт РА), составляет 85% рынка банкострахования. Значимую долю в банкостраховании среди компаний, не приславших анкеты, по мнению RAEX (Эксперт РА), занимают «РОСГОССТРАХ», «РОСГОССТРАХ-ЖИЗНЬ», «АИГ», «ХОУМ КРЕДИТ СТРАХОВАНИЕ».

Чтобы добиться максимальной достоверности, каждая анкета рассматривалась по следующим 3 пунктам:

- соответствие единиц измерения в ячейках единице измерения, написанной в шапке анкеты;
- суммы строк в разбивке должны быть меньше или равны итоговым значениям;
- суммы разбивки отдельных строк также не должны превышать итогового значения.

По данным Банка России, страховые премии по договорам страхования, заключенным при участии кредитных организаций, за 2016 год составили 291,5 млрд рублей; по данным RAEX (Эксперт РА), рынок банкострахования составил 332 млрд рублей. Разница в оценке объемов рынка банкострахования Банка России и RAEX (Эксперт РА) объясняется тем, что:

- во-первых, по страхованию жизни и здоровья заемщиков при потребкредитовании страховая компания может заключать с банком коллективный договор страхования. В таком договоре страхователем выступает банк, и в отчетности страховщика он отражается как прямой договор с юридическим лицом. В анкете RAEX (Эксперт РА) учитываются все взносы по страхованию заемщиков потребительских кредитов;
- во-вторых, RAEX (Эксперт РА) учитывает страховые взносы, полученные при страховании собственных рисков банков.

Под кэптивными страховщиками в настоящем исследовании RAEX (Эксперт РА) понимает страховые компании, дочерние российским банкам или экономически связанные с ними (за исключением ситуаций, когда банк является дочерним по отношению к страховой компании).

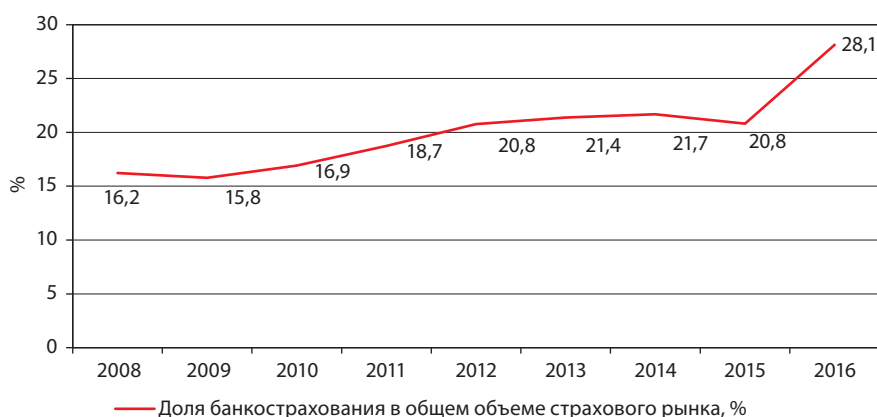
По итогам 2016 года рынок банкострахования составил 332 млрд рублей, увеличившись на 56% по сравнению с 2015-м. При этом доля банковского канала продаж на российском страховом рынке существенно выросла и достигла 28,1% за 2016 год, аналогичная доля в 2015-м составляла 20,8%. Драйверами рынка в 2016 году стали инвестиционное страхование жизни (+50,7 млрд рублей, или 102,8%), страхование жизни и здоровья заемщика потребкредитов (+20,7 млрд рублей, или 45,7%) и смешанное страхование жизни (+16,3 млрд рублей, или 97,6%).

График 1. Динамика рынка банкострахования



Источник: RAEX (Эксперт РА)

График 2. Динамика доли банкострахования в общем объеме страхового рынка



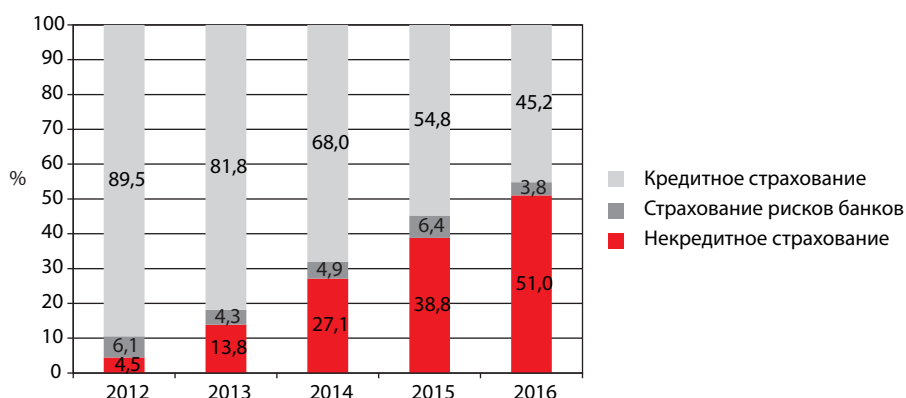
Источник: RAEX (Эксперт РА)

СТРУКТУРА РЫНКА БАНКОСТРАХОВАНИЯ

В 2016 году некредитное страхование банковских клиентов стало основным драйвером роста рынка банкострахования. За 2016 год объем некредитного страхования составил 169,4 млрд рублей, увеличившись на 86,7 млрд рублей. При этом его доля составила 51% в общей структуре рынка банкострахования, впервые превысив долю кредитного страхования. Суммарный объем кредитного страхования физических и юридических лиц за 2016 год составил 150,1 млрд рублей, что выше значения 2015-го на 33,4 млрд рублей. Доля кредитного страхования снизилась до 45,2% за 2016 год (54,8% за 2015-й).

Наименьшую долю в структуре банкострахования занимает страхование собственных рисков банков — 3,8% за 2016 год, а его объем сократился на 1,2 млрд рублей, составив 12,5 млрд рублей.

График 3. Динамика структуры банкострахования

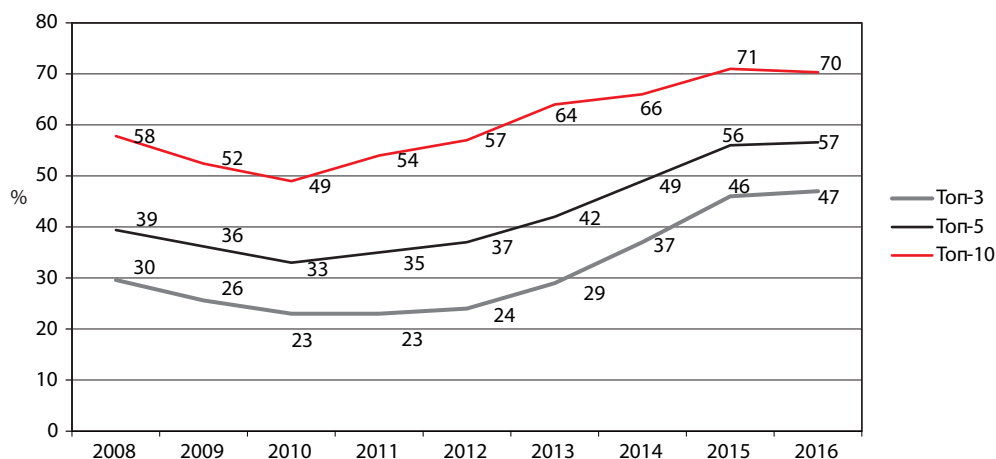


Источник: RAEX (Эксперт РА)

УЧАСТНИКИ РЫНКА

Лидерами рынка банкострахования в 2016 году стали ООО «СК «Сбербанк страхование жизни», ООО «СК «ВТБ Страхование» и Страховая группа «АльфаСтрахование». Их доля составила 47% рынка банкострахования, на 10 крупнейших страховщиков приходится 70%. При этом стоит отметить, что страховые компании, экономически связанные с банками, занимают основную долю рынка банкострахования – 64% за 2016 год. Однако этот показатель сократился на 2 п. п. по сравнению со значением 2015 года, что было связано с ростом кредитного страхования, где рыночные игроки представлены в большем количестве, чем в некредитном.

График 4. Концентрация рынка банкострахования



Источник: RAEX (Эксперт РА)

График 5. Динамика доли кэптивных страховщиков в банкостраховании


Источник: RAEX (Эксперт РА)

КОМИССИИ

Официальный размер комиссионных вознаграждений банкам за продвижение страховых продуктов, по данным статистики Банка России, в 2016 году снизился только по страхованию жизни. По остальным видам банкострахования комиссии вновь стали расти после некоторого торможения в прошлые годы. Наибольший размер комиссии наблюдается в страховании от НС и болезней при потребительском кредитовании, а также в страховании имущества граждан при продаже коробочных продуктов.

Вид страхования	Комиссия, % от взносов				
	2012 г.	2013 г.	2014 г.	2015 г.	2016 г.
Страхование жизни	45	51	36	27	19
Страхование от НС и болезней	53	53	51	42	44
Страхование автокаско	19	19	18	18	26
Страхование прочего имущества юрлиц	16	15	15	14	17
Страхование прочего имущества граждан	22	31	36	39	44

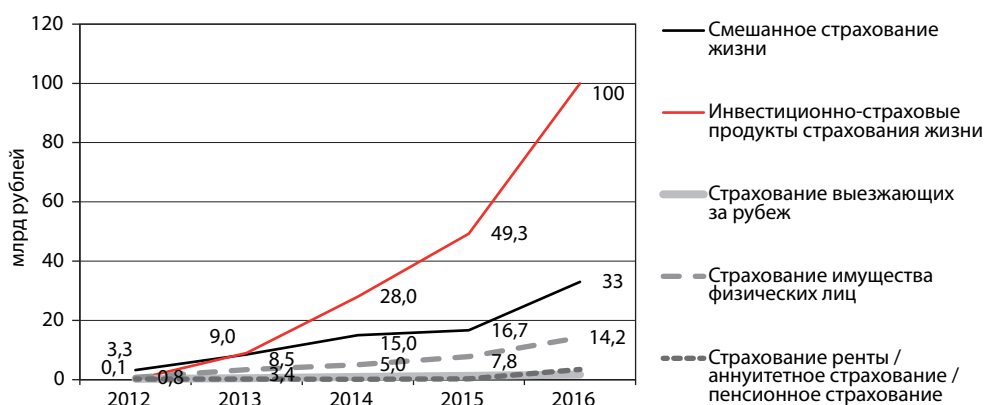
Источник: RAEX (Эксперт РА), по данным Банка России

НЕКРЕДИТНОЕ БАНКОСТРАХОВАНИЕ

Некредитное страхование стало крупнейшим направлением в банкостраховании в 2016 году. Основными видами, которые оказывают существенное влияние на объем рынка, являются инвестиционное и смешанное страхование жизни, а также страхование имущества физических лиц. Объем инвестиционного страхования жизни в 2016 году достиг 100 млрд рублей, а его доля в банкостраховании составила 30%, темпы прироста взносов по этому виду остаются на крайне высоком уровне – 102,8%.

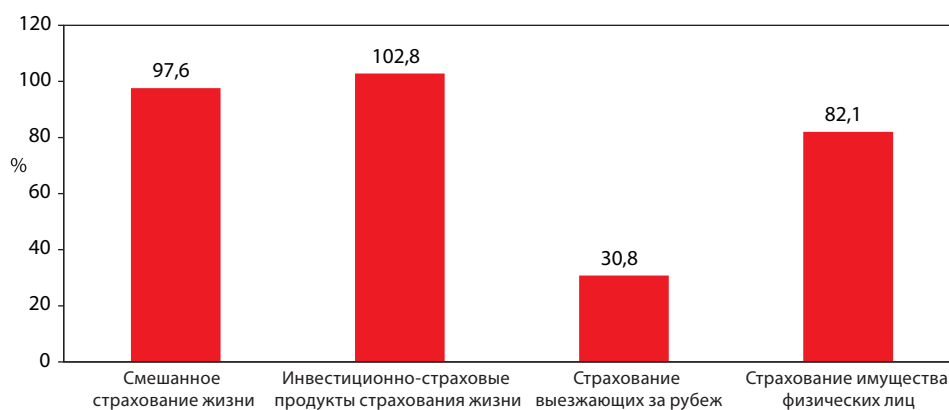
Объем смешанного страхования жизни в 2016 году составил 33 млрд рублей, страхования имущества физических лиц – 14,2 млрд рублей. Темпы прироста взносов соответственно составили 97,6 и 82,1% за 2016 год.

График 6. Динамика некредитных видов банкострахования




Источник: RAEX (Эксперт РА)

График 7. Темпы прироста некредитных видов банкострахования за 2016 год



Источник: RAEX (Эксперт РА)

График 8. Динамика структуры некредитного страхования



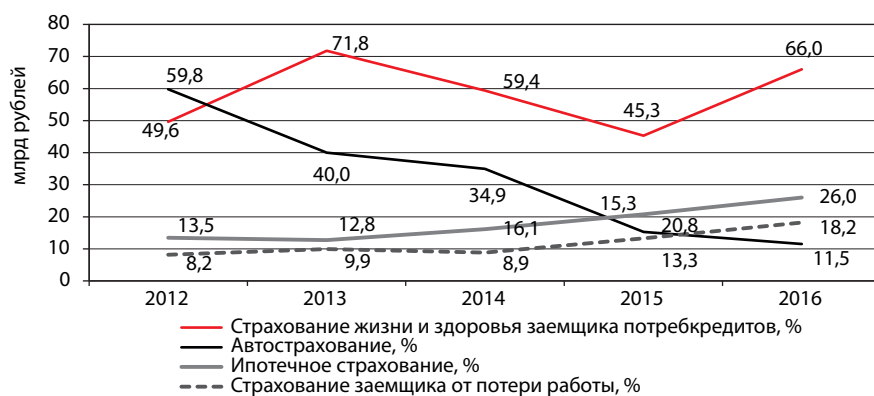
Источник: RAEX (Эксперт РА)

КРЕДИТНОЕ СТРАХОВАНИЕ

В 2016-м рынок кредитного розничного страхования восстановился после падения 2015 года. Прирост взносов этого направления составил 30,5% за 2016 год, а их величина достигла 135,7 млрд рублей. По-прежнему крупнейшим кредитным видом страхования и драйвером роста остается страхование жизни и здоровья заемщика потребкредитов. Его объем за 2016 год составил 66 млрд рублей, что выше значения предыдущего года на 45,7%. На ипотечное страхование, включающее страхование титула, заложенного имущества, жизни заемщика и ответственности за непогашение кредита, пришлось 26 млрд рублей страховых взносов за 2016 год (+25% по сравнению с 2015-м). Высокие темпы прироста взносов показало и страхование заемщиков от потери работы – 36,8%, увеличившись до 18,2 млрд рублей.

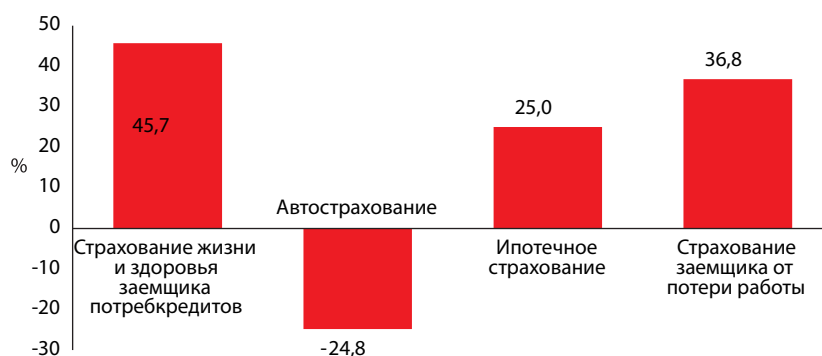
Объем автострахования, продвигаемого через банковский канал продаж, сокращается на протяжении уже 4 лет. За 2016 год оно сократилось на 24,8% и составило 11,5 млрд рублей.

График 9. Динамика розничного кредитного банкострахования по видам



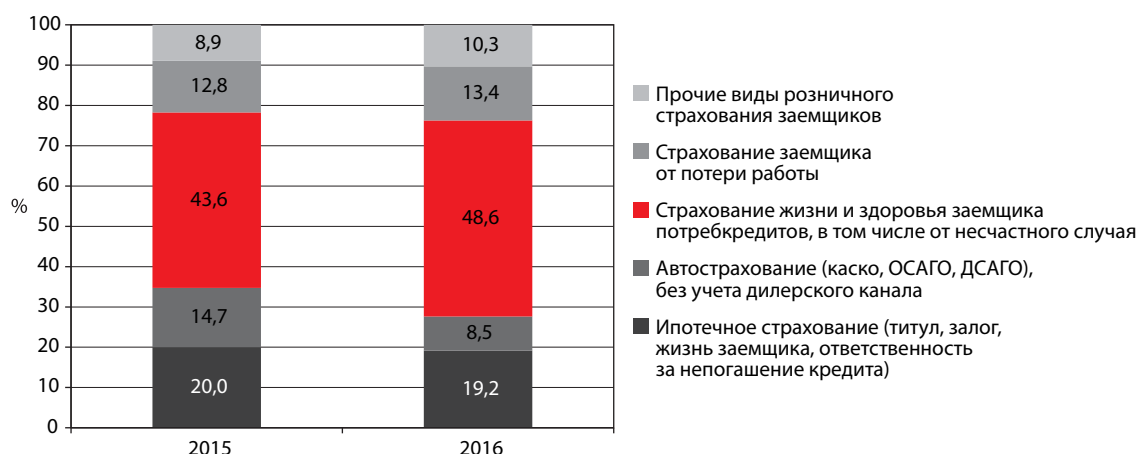
Источник: RAEX (Эксперт РА)

График 10. Темпы прироста розничных кредитных видов банкострахования за 2016 год



Источник: RAEX (Эксперт РА)

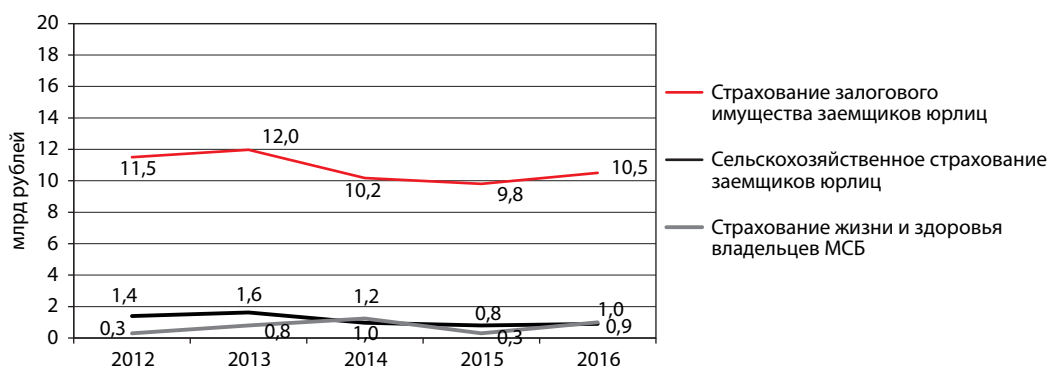
График 11. Динамика структуры кредитного розничного банкострахования



Источник: RAEX (Эксперт РА)

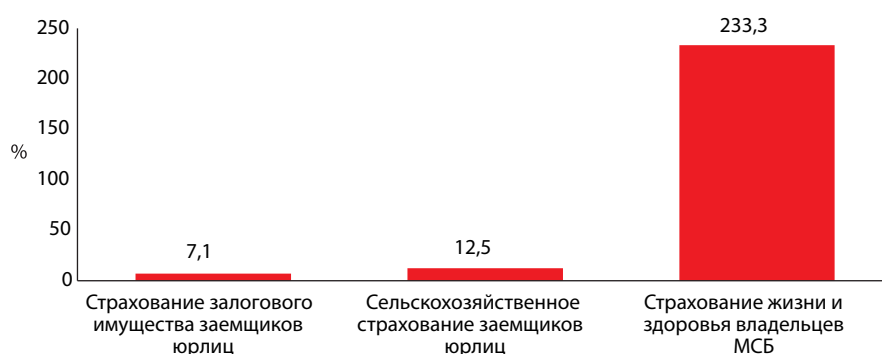
В корпоративном секторе кредитного страхования отмечается прирост взносов на 13,4%, до 14,4 млрд рублей, за 2016 год. Основной объем взносов приходится на страхование имущества юридических лиц, включающее страхование залогового имущества, товаров на складе и в обороте, – 10,5 млрд рублей за 2016 год. На страхование жизни и здоровья владельцев малого и среднего бизнеса, в том числе ИП, приходился 1 млрд рублей, на сельскохозяйственное страхование заемщиков – 0,9 млрд рублей.

График 12. Динамика корпоративного кредитного банкострахования

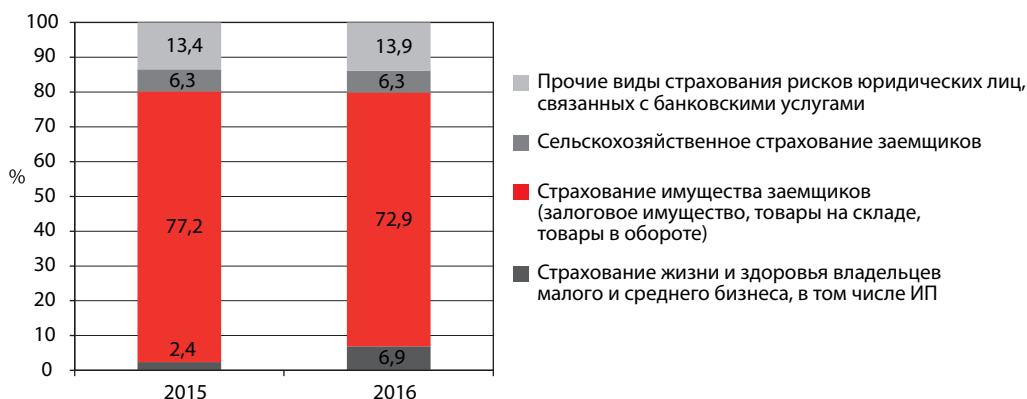


Источник: RAEX (Эксперт РА)

График 13. Темпы прироста корпоративного кредитного банкострахования за 2016 год



Источник: RAEX (Эксперт РА)

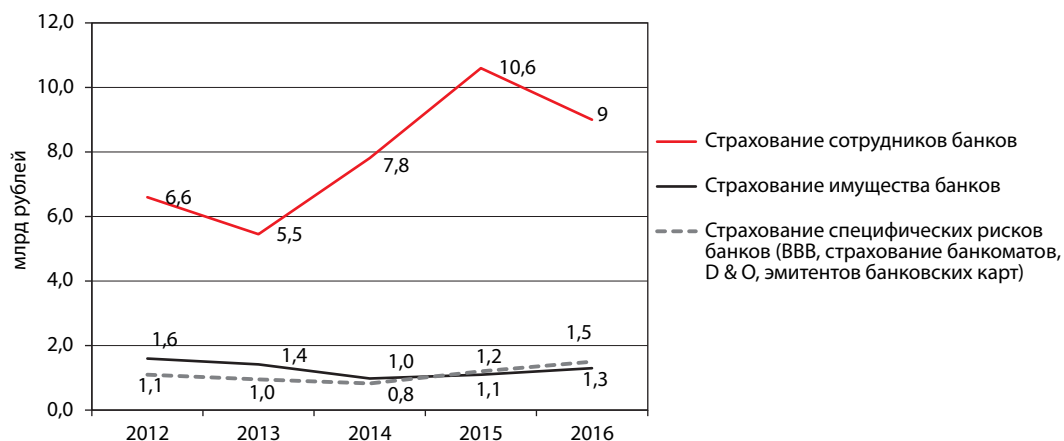
График 14. Динамика структуры кредитного страхования юрлиц


Источник: RAEX (Эксперт РА)

СТРАХОВАНИЕ РИСКОВ БАНКОВ

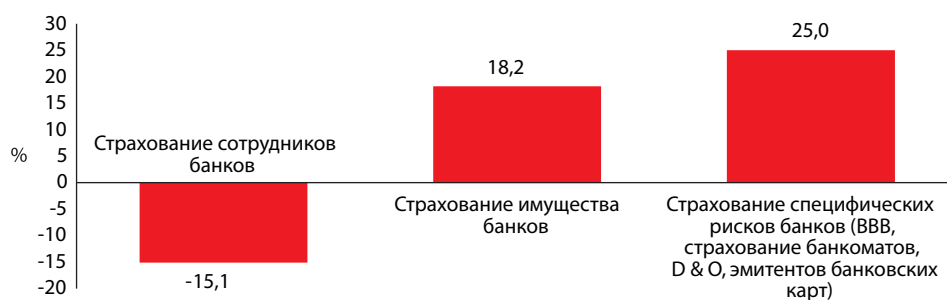
Объем страхования рисков банков составил 12,5 млрд рублей за 2016 год, сократившись на 8,8% за счет снижения страхования сотрудников банков (ДМС, НС, страхование жизни и здоровья) на 1,6 млрд рублей, или 15,1%.

Другие направления в страховании банковских рисков растут умеренными темпами. Страхование специфических рисков банков, таких как комплексное банковское страхование (BBB), страхование банкоматов, D & O и страхование эмитентов банковских карт, увеличилось с 1,2 млрд рублей за 2015 год до 1,5 млрд рублей за 2016-й, страхование собственного имущества банков – с 1,1 до 1,3 млрд рублей.

График 15. Динамика страхования рисков банков


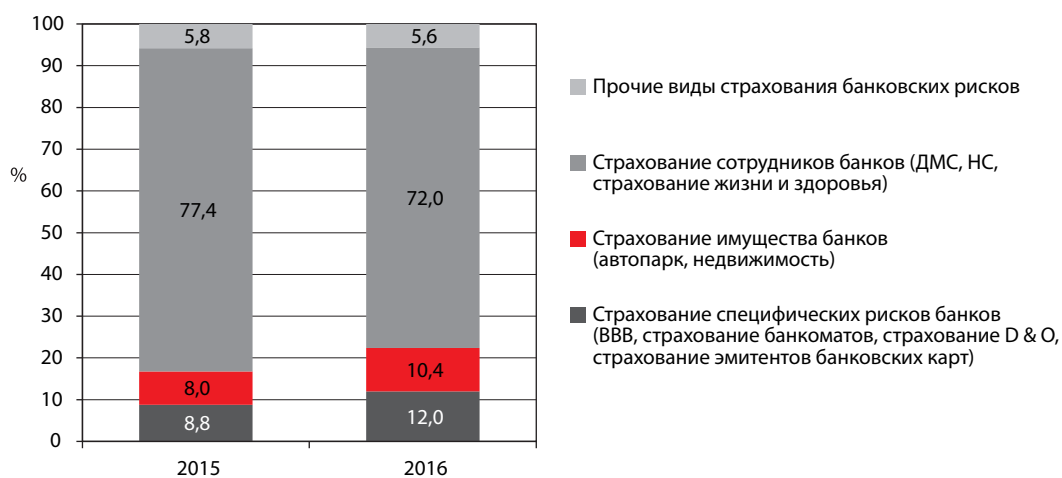
Источник: RAEX (Эксперт РА)

График 16. Темпы прироста страхования рисков банков за 2016 год



Источник: RAEX (Эксперт РА)

График 17. Динамика структуры страхования рисков банков



Источник: RAEX (Эксперт РА)

Таблица. Структура рынка банкострахования

Вид банкострахования	Взносы, млрд руб., 2015 г.	Взносы, млрд руб., 2016 г.	Прирост 2016 / 2015, %	Взносы, млрд руб., 2017 г. (прогноз)	Прирост 2017 / 2016, % (прогноз)	Факторы
Страхование рисков банков и рисков их клиентов, всего	213	332	56	448	35	Оживление экономики, снижение процентных ставок, рост объемов кредитования, рост платежеспособности населения.
Розничное кредитное страхование, всего	104,0	135,7	30,5	172	27	
Ипотечное страхование (титул, залог, жизнь заемщика, ответственность за непогашение кредита)	20,8	26,0	25,0	35	35	
Автострахование (каско, ОСАГО, ДСАГО), без учета дилерского канала	15,3	11,5	-24,8	8	-30	Снижение процентных ставок по ипотечным и потребительским кредитам приводит к росту объемов кредитования и кредитного страхования.
Страхование жизни и здоровья заемщика потребкредитов, в том числе от несчастного случая	45,3	66,0	45,7	89	35	
Страхование заемщика от потери работы	13,3	18,2	36,8	25	37	
Прочие виды розничного страхования заемщиков	9,3	14,0	50,5	15	7	
Розничное некредитное страхование, всего	82,7	169,4	104,8	246	45	
Смешанное страхование жизни (дожитие + нетрудоспособность или смерть в период действия полиса)	16,7	33,0	97,6	45	36	
Страхование ренты / аннуитетное страхование / пенсионное страхование	0,3	3,5	1 066,7	6	71	Низкие процентные ставки по депозитам будут способствовать росту инвестиционного страхования жизни в 2017 году.
Инвестиционно-страховые продукты страхования жизни	49,3	100,0	102,8	150	50	
Страхование выезжающих за рубеж	1,3	1,7	30,8	2	17	
Страхование имущества физических лиц	7,8	14,2	82,1	23	62	
Прочие виды розничного страхования клиентов банков, НЕ связанных с кредитованием	7,3	17,0	132,9	20	18	
Кредитное страхование юридических лиц, всего	12,7	14,4	13,4	16,4	14	
Страхование жизни и здоровья владельцев малого и среднего бизнеса, в том числе ИП	0,3	1,0	233,3	1,2	20	Несмотря на снижение процентных ставок, неценовые условия кредитования заемщиков, прежде всего корпоративных, будут умеренно жесткими.
Страхование имущества заемщиков (залоговое имущество, товары на складе, товары в обороте)	9,8	10,5	7,1	12	15	
Сельскохозяйственное страхование заемщиков	0,8	0,9	12,5	1	10	
Прочие виды страхования рисков юридических лиц, связанных с банковскими услугами	1,7	2,0	17,6	2,2	10	

Окончание таблицы

Вид банкострахования	Взносы, млрд руб., 2015 г.	Взносы, млрд руб., 2016 г.	Прирост 2016/ 2015, %	Взносы, млрд руб., 2017 г. (прогноз)	Прирост 2017 / 2016, % (прогноз)	Факторы
Страхование собственных рисков банков, всего	13,7	12,5	-8,8	13,9	11	
Страхование специфических рисков банков (ВВВ, страхование банкоматов, страхование D & O, страхование эмитентов банковских карт)	1,2	1,5	25,0	1,7	13	
Страхование имущества банков (автопарк, недвижимость)	1,1	1,3	18,2	1,5	15	Нет значимых предпосылок для сильного роста.
Страхование сотрудников банков (ДМС, НС, страхование жизни и здоровья)	10,6	9,0	-15,1	10,0	11	
Прочие виды страхования банковских рисков	0,8	0,7	-12,5	0,7	0	

Источник: RAEX (Эксперт РА)

ПРИЛОЖЕНИЕ 1. РЭНКИНГИ СТРАХОВЫХ КОМПАНИЙ

Состав групп

Рег. №	Группа компаний	Состав группы
4079, 1580	«СОСЬЕТЕ ЖЕНЕРАЛЬ СТРАХОВАНИЕ»	ООО «СОСЬЕТЕ ЖЕНЕРАЛЬ Страхование Жизни», ООО «СОСЬЕТЕ ЖЕНЕРАЛЬ Страхование»
3987, 667	СТРАХОВОЙ ХОЛДИНГ «УРАЛСИБ»	АО «УРАЛСИБ Жизнь», ООО «СК «УРАЛСИБ СТРАХОВАНИЕ»
3748, 3993	Группа страховых компаний «Русский Стандарт»	АО «Русский Стандарт Страхование», ООО «Компания банковского страхования»
1208, 3825, 3230, 0525, 1864, 3255, 3624, 4003, 0263, 0092, 1908	Страховая группа «СОГАЗ»	АО «СОГАЗ», ООО «СК «СОГАЗ-ЖИЗНЬ», АО «Страховая компания «СОГАЗ-Мед», SOGAZ ADO NOVI SAD, ООО «СК «Даль-Росмед», АО «СК «ТРАНСНЕФТЬ», ООО «СОТ-ТРАНС», ООО «МСК-Мед», ООО «ЖАСО-ЛАЙФ», АО «ЖАСО», АО «ЮЖУРАЛЖАСО», АО «СК «РЕГИОНГАРАНТ»
1216, 4001, 3957	Страховая группа «Чулпан»	АО «СК «Чулпан», ООО «СК «Чулпан-Жизнь», ООО «СМО «Чулпан-Мед»
290, 3828, 141, 2890	Группа «Альянс»	АО «СК «Альянс», ООО «СК «Альянс Жизнь», САО «Медэкспресс», ОАО «РОСНО-МС»
1427, 2226, 4013	Страховая группа «МАКС»	ЗАО «МАКС», АО «МАКС-М», ООО «МАКС-Жизнь»
2239, 3447	Страховая группа «Альфастрахование»	ОАО «Альфастрахование», ООО «Альфастрахование – Жизнь»
1284, 3972	«Группа Ренессанс Страхование»	ООО «Группа Ренессанс Страхование», ООО «Страховая Компания «Ренессанс Жизнь»
177, 3879	Страховая компания «ЭРГО»	САО «ЭРГО», ООО «СК «ЭРГО Жизнь»
928, 3823, 3837, 2708	Группа «ИНГО»	СПАО «Ингосстрах», ООО «СК «Ингосстрах-Жизнь», ООО «СК «Ингосстрах-М», ОАО «Чрезвычайная страховая компания»

Таблица 1. Страхование рисков банков и рисков их клиентов, всего

Место, 2016 г.	Место, 2015 г.	Компания / группа компаний	Рег. №	Страховые взносы, 2016 г., тыс. руб.	Страховые выплаты, 2016 г., тыс. руб.	Темпы прироста взносов, 2016 / 2015, %	Рейтинги надежности RAEX (Эксперт РА) на 11.09.2017*
1	1	ООО «СК «Сбербанк страхование жизни»	3692	65 661 941	4 005 026	49,1	ruAAA
2	2	ООО «СК «ВТБ Страхование»	3398	48 362 057	6 205 827	65,3	ruAAA
3	3	Страховая группа «Альфастрахование»	2239, 3447	42 063 409	4 980 306	77,9	ruAA
4	4	«Группа Ренессанс Страхование»	1284, 3972	18 782 940	2 229 699	48,1	ruBBB
5	8	АО «ВТБ Страхование жизни»	3995	13 078 973	151 862	103,8	-
6	5	САО «ВСК»	621	11 701 630	4 599 038	15,7	ruAA
7	7	ООО «Страховая компания «Сив Лайф»	4105	10 460 385	2 406 819	49,9	ruAA

Продолжение таблицы 1

Место, 2016 г.	Место, 2015 г.	Компания / группа компаний	Рег. №	Страховые взносы, 2016 г., тыс. руб.	Страховые выплаты, 2016 г., тыс. руб.	Темпы прироста взносов, 2016 / 2015, %	Рейтинги надежности RAEX (Эксперт РА) на 11.09.2017*
8	6	Страховая группа «СОГАЗ»	1208, 3825, 3230, 0525, 1864, 3255, 3624, 4003, 0263, 0092, 1908	8 595 071	3 139 589	-10,5	ruAAA
9	11	ООО «СК «Сбербанк страхование»	4331	7 547 903	195 131	105,5	ruAA
10	9	Группа «ИНГО»	928, 3823, 2708	6 985 047	386 072	262,7	ruAAA
11	12	«СОСЬЕТЕ ЖЕНЕРАЛЬ СТРАХОВАНИЕ»	4079, 1580	6 973 243	574 941	107,8	-
12	15	ООО «СК «Капитал - Лайф»	3645	5 345 813	186 819	78,8	ruA-
13	10	ООО «СК «Райффайзен Лайф»	4179	4 893 450	652 780	25,1	-
14	54	ООО «СК «Согласие»	1307	4 318 644	3 418 151	-16,4	ruBBB
15	19	Страховая компания «ЭРГО»	177, 3879	3 304 211	31 773	68,5	ruAA+
16	16	СТРАХОВОЙ ХОЛДИНГ «УРАЛСИБ»	3987, 667	3 080 977	0	772,2	ruBBB
17	17	ЗАО «СК «РСХБ-Страхование»	2947	2 987 338	1 114 561	11,2	ruAA
18	13	Страховая группа «МАКС»	1427, 2226, 4013	2 138 363	995 351	-33,6	ruAA-
19	-	ООО «СК «Согласие-Вита»	3511	1 876 215	103 763	-3,2	-
20	23	ООО «Зетта Страхование»	1083	1 754 147	509 954	31,5	ruA+
21	21	«Русский Стандарт Страхование»	3748, 3993	1 663 456	0	128,0	-
22	29	ООО «Страховая компания «Гелиос»	397	1 497 381	355 006	161,3	ruBB-
23	20	ПАО «САК «ЭНЕРГОГАРАНТ»	1834	1 415 193	656 721	-20,9	ruAA-
24	25	АО «Страховая компания «Метлайф»	3256	1 406 016	409 648	18,5	ruAAA
25	14	Группа «Альянс»	290, 3828, 141, 2890	1 107 516	767 061	-64,4	ruAA
26	22	СПАО «РЕСО-Гарантия»	1209	830 394	179 041	-0,4	ruAA
27	27	«Либерти Страхование» (АО)	1675	814 933	374 500	18,6	ruAA+
28	30	АО «Страховая компания «ПАРИ»	915	475 786	83 728	-5,7	ruA-
29	38	ООО «Абсолют Страхование»	2496	460 932	77 183	238,2	ruA+
30	32	АО «Национальная страховая компания ТАТАРСТАН»	3116	451 625	77 038	47,2	ruB+
31	33	АО «Д2 Страхование»	1412	358 324	16 319	22,4	ruBBB+

Продолжение таблицы 1

Место, 2016 г.	Место, 2015 г.	Компания / группа компаний	Рег. №	Страховые взносы, 2016 г., тыс. руб.	Страховые выплаты, 2016 г., тыс. руб.	Темпы прироста взносов, 2016 / 2015, %	Рейтинги надежности RAEX (Эксперт РА) на 11.09.2017*
32	37	АО «ЕРВ Туристическое Страхование»	4009	276 542	120 748	54,4	ruA+
33	40	ООО «Страховая компания «Кредит Европа Лайф»	4117	232 305	29 851	145,8	ruBBB+
34	34	ООО «Страховое общество «Сургутнефтегаз»	3127	165 106	12 131	-28,4	ruA+
35	-	АО «Страховая компания «ГАЙДЕ»	630	152 943	65 810	-3,8	-
36	42	ООО «Страховая компания «Чабб»	3969	149 491	15 369	74,2	-
37	44	Общество с ограниченной ответственностью «СМП-Страхование»	3941	82 880	0	47,4	ruBB
38	47	ООО «Страховая фирма «Адонис»	585	68 652	39 213	52,1	ruBB+
39	-	АО «ГСК «Югория»	3211	66 747	39 638	-27,9	ruBB+
40	39	ООО «Страховая группа «АСКО»	2489	50 353	91 714	-55,3	ruB-
41	41	САО «Надежда»	2182	40 640	40 351	-53,5	-
42	45	АО «Страховая группа «Спаские ворота»	3300	36 642	3 271	-28,8	ruA-
43	-	ООО «Страховая компания «ВСК-Линия жизни»	3866	32 725	0	-	ruA+
44	50	Общество с ограниченной ответственностью «СТРАХОВАЯ КОМПАНИЯ «АРСЕНАЛЬ»	3193	28 838	0	-20,7	ruBB-
45	-	АО «Региональная страховая компания «Стерх»	3983	26 882	9	166,5	ruBBB+
46	56	ОАО «СК «БАСК»	518	7 465	97	11,1	-
47	51	ООО «ППФ «Страхование жизни»	3609	6 288	6 180	-77,7	ruAA
48	52	ЗАО «СК «Капитал-полис»	1336	3 652	0	-85,6	ruBBB+
49	59	Акционерное общество «Страховая компания «Колымская»	507	2 515	1 542	-45,6	-
50	55	АО «Страховая компания «Астро-Волга»	2619	2 423	4 031	-72,9	ruBBB
51	62	АО «СК «Железнодорожный страховой фонд»	2447	2 066	200	-24,2	-
52	60	Общество с ограниченной ответственностью «Страховая компания «СЕРВИСРЕЗЕРВ»	632	1 627	0	-62,8	-
53	58	ООО «Британский Страховой Дом»	3799	1 017	0	-80,4	ruB-
54	-	АО «СК «Сибирский спас»	3467	834	894	-54,9	ruBBB+
55	65	АО «Страховая компания «ПОЛИС-ГАРАНТ»	3390	758	0	-40,6	-
56	66	ООО «Страховое общество «Помощь»	3834	683	0	-21,3	ruCCC
57	64	АО «Страховая бизнес группа»	3229	514	0	-68,3	ruBB
58	69	ООО «ПРОМИНСТРАХ»	3438	148	2 376	1380,0	ruBB-

* Рейтинг присвоен на одну (крупнейшую) или несколько компаний группы.

Источник: RAEX (Эксперт РА), по данным компаний, приславших анкеты

Таблица 2. Розничное страхование, связанное с кредитованием, всего

Место, 2016 г.	Компания / группа компаний	Рег. №	Страховые взносы, 2016 г., тыс. руб.	Страховые выплаты, 2016 г., тыс. руб.	Темпы прироста взносов, 2016 / 2015, %	Рейтинги надежности RAEX (Эксперт РА) на 11.09.2017*
1	ООО «СК «ВТБ Страхование»	3398	37 806 527	1 082 238	77,1	ruAAA
2	ООО «СК «Сбербанк страхование жизни»	3692	18 608 707	2 530 900	13,9	ruAAA
3	«Группа Ренессанс Страхование»	1284, 3972	11 969 062	1 811 180	6,9	ruBBB
4	Страховая группа «АльфаСтрахование»	2239, 3447	9 979 080	627 030	29,4	ruAA
5	САО «ВСК»	621	8 535 726	2 944 380	10,8	ruAA
6	«СОСЬЕТЕ ЖЕНЕРАЛЬ СТРАХОВАНИЕ»	4079, 1580	5 236 731	565 345	74,9	-
7	Страховая компания «ЭРГО»	177, 3879	2 941 635	18 804	67,8	ruAA+
8	Страховая группа «СОГАЗ»	1208, 3825, 3230, 0525, 1864, 3255, 3624, 4003, 0263, 0092, 1908	2 319 543	678 126	10,3	ruAAA
9	ООО «СК «Согласие-Вита»	3511	1 876 215	103 763	-3,2	-
10	ООО «СК «Сбербанк страхование»	4331	1 804 419	21 466	21,3	ruAA
11	Страховая группа «МАКС»	1427, 2226, 4013	1 776 788	728 470	-32,4	ruAA-
12	ЗАО «СК «РСХБ-Страхование»	2947	1 694 999	358 936	24,4	ruAA
13	ООО «Зетта Страхование»	1083	1 080 466	396 278	10,4	ruA+
14	АО «Страховая компания «Метлайф»	3256	904 268	382 670	23,3	ruAAA
15	СТРАХОВОЙ ХОЛДИНГ «УРАЛСИБ»	3987, 667	866 250		162,0	ruBBB
16	ООО «СК «Согласие»	1307	830 916	632 720	-22,6	ruBBB
17	СПАО «РЕСО-Гарантия»	1209	830 394	179 041	-0,4	ruAA
18	ООО «Страховая компания «Гелиос»	397	783 325	298 329	48,0	ruBB-
19	«Либерти Страхование» (АО)	1675	692 428	324 593	17,8	ruAA+
20	ПАО «САК «ЭНЕРГОГАРАНТ»	1834	682 555	290 401	-16,7	ruAA-
21	Группа «ИНГО»	928, 3823, 2708	555 161	43 092	358,8	ruAAA
22	АО «Страховая компания «ПАРИ»	915	443 985	71 753	-2,6	ruA-
23	ООО «Страховая компания «СиВ Лайф»	4105	434 747	127 484	-7,2	ruAA
24	АО «Национальная страховая компания ТАТАРСТАН»	3116	388 519	60 586	49,2	ruB+
25	«Русский Стандарт Страхование»	3748, 3993	325 645	-	-20,8	-
26	ООО «Абсолют Страхование»	2496	305 469	58 918	173,7	ruA+
27	ООО «СК «Райффайзен Лайф»	4179	289 028	36 433	58,0	-
28	Группа «Альянс»	290, 3828, 141, 2890	251 281	176 926	-0,8	ruAA
29	ООО «Страховая компания «Кредит Европа Лайф»	4117	212 978	25 573	170,0	ruBBB+
30	ООО «Страховое общество «Сургутнефтегаз»	3127	125 535	1 021	-20,4	ruA+

Окончание таблицы 2

Место, 2016 г.	Компания / группа компаний	Рег. №	Страховые взносы, 2016 г., тыс. руб.	Страховые выплаты, 2016 г., тыс. руб.	Темпы прироста взносов, 2016 / 2015, %	Рейтинги надежности RAEX (Эксперт РА) на 11.09.2017*
31	АО «Страховая компания «ГАЙДЕ»	630	88 758	35 480	-17,0	-
32	АО «ГСК «Югория»	3211	66 747	39 638	-27,9	ruBB+
33	ООО «СК «Капитал - Лайф»	3645	57 493	22 140	-53,7	ruA-
34	АО «Д2 Страхование»	1412	53 895	8 596	23,4	ruBBB+
35	ООО «Страховая фирма «Адонис»	585	46 372	33 558	54,3	ruBB+
36	ООО «Страховая группа «АСКО»	2489	38 577	86 229	-61,5	ruB-
37	САО «Надежда»	2182	33 098	38 819	-57,4	-
38	АО «Страховая группа «Спасские ворота»	3300	31 458	86	72,0	ruA-
39	АО «Региональная страховая компания «Стерх»	3983	25 345	9	171,1	ruBBB+
40	ОАО «СК «БАСК»	518	3 988	-	38,5	-
41	Акционерное общество «Страховая компания «Колымская»	507	2 515	1 542	-45,6	-
42	АО «СК «Железнодорожный страховой фонд»	2447	1 849	200	-26,0	-
43	Общество с ограниченной ответственностью «Страховая компания «СЕРВИСРЕЗЕРВ»	632	1 627	-	-62,8	-
44	ООО «Британский Страховой Дом»	3799	849	0	-77,9	ruB-
45	АО «Страховая бизнес группа»	3229	373	0	-54,9	ruBB
46	АО «СК «Сибирский спас»	3467	367	647	-59,8	ruBBB+
47	АО «Страховая компания «Астро-Волга»	2619	336	1 677	-77,6	ruBBB
48	АО «ВТБ Страхование жизни»	3995	0	2 735	-100,0	-

* Рейтинг присвоен на одну (крупнейшую) или несколько компаний группы.

Источник: RAEX (Эксперт РА), по данным компаний, приславших анкеты

Таблица 3. Ипотечное страхование

(титул, залог, жизнь заемщика, ответственность за непогашение кредита)

Место, 2016 г.	Компания / группа компаний	Рег. №	Страховые взносы, 2016 г., тыс. руб.	Страховые выплаты, 2016 г., тыс. руб.	Темпы прироста взносов, 2016 / 2015, %	Рейтинги надежности RAEX (Эксперт РА) на 11.09.2017*
1	ООО «СК «Сбербанк страхование жизни»	3692	5 706 666	453 897	20,1	ruAAA
2	ООО «СК «ВТБ Страхование»	3398	5 425 251	574 763	23,1	ruAAA
3	САО «ВСК»	621	2 295 452	367 245	10,6	ruAA
4	ООО «СК «Сбербанк страхование»	4331	1 797 631	7 498	122,3	ruAA

Продолжение таблицы 3

Место, 2016 г.	Компания / группа компаний	Рег. №	Страховые взносы, 2016 г., тыс. руб.	Страховые выплаты, 2016 г., тыс. руб.	Темпы прироста взносов, 2016 / 2015, %	Рейтинги надежности RAEX (Эксперт РА) на 11.09.2017*
5	Страховая группа «СОГАЗ»	1208, 3825, 3230, 0525, 1864, 3255, 3624, 4003, 0263, 0092, 1908	1 740 160	250 184	17,1	ruAAA
6	Страховая группа «Альфастрахование»	2239, 3447	1 045 916	231 928	-16,7	ruAA
7	СПАО «РЕСО-Гарантия»	1209	830 394	179 041	-0,4	ruAA
8	АО «Страховая компания «ПАРИ»	915	443 818	71 753	-2,3	ruA-
9	АО «Национальная страховая компания ТАТАРСТАН»	3116	291 896	48 491	108,1	ruB+
10	«Группа Ренессанс Страхование»	1284, 3972	286 352	69 133	-4,4	ruBBB
11	ПАО «САК «ЭНЕРГОГАРАНТ»	1834	281 310	28 585	4,0	ruAA-
12	ООО «Абсолют Страхование»	2496	251 239	34 679	365,9	ruA+
13	ООО «СК «Согласие»	1307	240 286	86 865	-8,8	ruBBB
14	ООО «Зетта Страхование»	1083	184 335	33 044	83,1	ruA+
15	Либерти Страхование (АО)	1675	180 598	30 863	63,9	ruAA+
16	«СОСЬЕТЕ ЖЕНЕРАЛЬ СТРАХОВАНИЕ»	4079, 1580	167 103	16 578	71,4	-
17	Страховая группа «МАКС»	1427, 2226, 4013	141 340	31 225	-18,1	ruAA-
18	Группа «Альянс»	290, 3828, 141, 2890	96 383	0	-18,5	ruAA
19	ООО «СК «Райффайзен Лайф»	4179	91 653	2 695	719,0	-
20	ЗАО «СК «РСХБ-Страхование»	2947	84 990	26 443	5,1	ruAA
21	АО «ГСК «Югория»	3211	66 747	39 638	-27,9	ruBB+
22	ООО «Страховое общество «Сургутнефтегаз»	3127	52 180	894	-3,7	ruA+
23	ООО «Страховая компания «Гелиос»	397	35 541	8 738	-24,0	ruBB-
24	АО «Страховая группа «Спасские ворота»	3300	31 458	86	73,0	ruA-
25	АО «Региональная страховая компания «Стерх»	3983	25 345	9	171,1	ruBBB+
26	ООО «Страховая фирма «Адонис»	585	24 141	7 852	2,9	ruBB+
27	Страховая компания «ЭРГО»	177, 3879	18 562	0	15,0	ruAA+
28	АО «Страховая компания «ГАЙДЕ»	630	7 457	3 324	-38,8	-
29	ООО «Страховая группа «АСКО»	2489	5 194	4 943	10,2	ruB-
30	САО «Надежда»	2182	573	19	134,8	-
31	АО «Страховая бизнес группа»	3229	373	0	-21,8	ruBB
32	ООО «Страховая компания «Кредит Европа Лайф»	4117	359	4	-44,3	ruBBB+
33	АО «Страховая компания «Астро-Волга»	2619	178	4	-66,7	ruBBB
34	АО «Страховая компания «Метлайф»	3256	99	0	-28,9	ruAAA

Окончание таблицы 3

Место, 2016 г.	Компания / группа компаний	Рег. №	Страховые взносы, 2016 г., тыс. руб.	Страховые выплаты, 2016 г., тыс. руб.	Темпы прироста взносов, 2016 / 2015, %	Рейтинги надежности RAEX (Эксперт РА) на 11.09.2017*
35	АО «СК «Железнодорожный страховой фонд»	2447	52	-	10,6	-
36	АО «СК «Сибирский спас»	3467	35	0	-70,6	ruBBB+

* Рейтинг присвоен на одну (крупнейшую) или несколько компаний группы.

Источник: RAEX (Эксперт РА), по данным компаний, приславших анкеты

Таблица 4. Автострахование (каско, ОСАГО, ДСАГО), без учета дилерского канала

Место, 2016 г.	Компания / группа компаний	Рег. №	Страховые взносы, 2016 г., тыс. руб.	Страховые выплаты, 2016 г., тыс. руб.	Темпы прироста взносов, 2016 / 2015, %	Рейтинги надежности RAEX (Эксперт РА) на 11.09.2017*
1	САО «ВСК»	621	4 696 349	2 162 105	4,6	ruAA
2	Страховая компания «ЭРГО»	177, 3879	1 371 281	0	4,5	ruAA+
3	Страховая группа «МАКС»	1427, 2226, 4013	1 087 950	584 839	-15,4	ruAA-
4	ООО «СК «Согласие»	1307	478 855	532 624	-38,0	ruBBB
5	«Группа Ренессанс Страхование»	1284, 3972	435 421	368 478	-23,6	ruBBB
6	Страховая группа «СОГАЗ»	1208, 3825, 3230, 0525, 1864, 3255, 3624, 4003, 0263, 0092, 1908	330 226	367 204	-15,3	ruAAA
7	ООО «Страховая компания «Гелиос»	397	303 212	262 544	2815,2	ruBB-
8	ПАО «САК «ЭНЕРГОГАРАНТ»	1834	241 599	222 355	-39,1	ruAA-
9	ООО «Зетта Страхование»	1083	181 861	101 972	6,5	ruA+
10	«Либерти Страхование» (АО)	1675	174 230	95 672	-13,1	ruAA+
11	АО «Страховая компания «ГАЙДЕ»	630	80 392	32 156	-14,5	-
12	АО «Национальная страховая компания ТАТАРСТАН»	3116	76 277	11 204	-31,4	ruB+
13	ООО «Страховое общество «Сургутнефтегаз»	3127	71 072	127	-29,9	ruA+
14	ООО «Абсолют Страхование»	2496	41 490	21 156	537,4	ruA+
15	ЗАО «СК «РСХБ-Страхование»	2947	36 258	38 404	-10,5	ruAA
16	Страховая группа «АльфаСтрахование»	2239, 3447	35 538	25 899	-29,5	ruAA
17	ООО «СК «ВТБ Страхование»	3398	32 053	1 020	231,4	ruAAA
18	ООО «Страховая группа «АСКО»	2489	30 093	80 210	-68,3	ruB-
19	САО «Надежда»	2182	29 141	38 560	-59,4	-
20	ООО «Страховая фирма «Адонис»	585	18 853	25 266	300,2	ruBB+

Окончание таблицы 4

Место, 2016 г.	Компания / группа компаний	Рег. №	Страховые взносы, 2016 г., тыс. руб.	Страховые выплаты, 2016 г., тыс. руб.	Темпы прироста взносов, 2016 / 2015, %	Рейтинги надежности RAEX (Эксперт РА) на 11.09.2017*
21	«СОСЬЕТЕ ЖЕНЕРАЛЬ СТРАХОВАНИЕ»	4079, 1580	17 336	81 345	-95,9	-
22	Общество с ограниченной ответственностью «Страховая компания «СЕРВИСРЕЗЕРВ»	632	1 627	-	-62,8	-
23	Группа «Альянс»	290, 3828, 141, 2890	1 240	818	-76,4	ruAA

* Рейтинг присвоен на одну (крупнейшую) или несколько компаний группы.

Источник: RAEX (Эксперт РА), по данным компаний, приславших анкеты

Таблица 5. Страхование жизни и здоровья заемщика потребкредитов, в том числе от несчастного случая

Место, 2016 г.	Компания / группа компаний	Рег. №	Страховые взносы, 2016 г., тыс. руб.	Страховые выплаты, 2016 г., тыс. руб.	Темпы прироста взносов, 2016 / 2015, %	Рейтинги надежности RAEX (Эксперт РА) на 11.09.2017*
1	ООО «СК «ВТБ Страхование»	3398	22 797 982	385 861	85,6	ruAAA
2	«Группа Ренессанс Страхование»	1284, 3972	10 731 901	1 362 501	6,7	ruBBB
3	ООО «СК «Сбербанк страхование жизни»	3692	4 966 055	1 324 193	36,4	ruAAA
4	«СОСЬЕТЕ ЖЕНЕРАЛЬ СТРАХОВАНИЕ»	4079, 1580	4 571 721	453 293	91,4	-
5	Страховая группа «Альфастррахование»	2239, 3447	2 361 080	13 660	5,9	ruAA
6	ООО «СК «Согласие-Вита»	3511	1 553 729	89 533	-6,0	-
7	Страховая компания «ЭРГО»	177, 3879	1 487 357	18 804	285,1	ruAA+
8	ЗАО «СК «РСХБ-Страхование»	2947	1 395 138	287 399	18,9	ruAA
9	САО «ВСК»	621	1 293 595	392 115	50,8	ruAA
10	СТРАХОВОЙ ХОЛДИНГ «УРАЛСИБ»	3987, 667	866 250	-	162,0	ruBBB
11	АО «Страховая компания «Метлайф»	3256	835 798	320 065	23,4	ruAAA
12	Группа «ИНГО»	928, 3823, 2708	555 161	43 092	358,8	ruAAA
13	ООО «Страховая компания «Гелиос»	397	440 808	26 905	13,4	ruBB-
14	ООО «Страховая компания «СиВ Лайф»	4105	309 150	33 402	-6,7	ruAA
15	Страховая группа «МАКС»	1427, 2226, 4013	293 854	40 860	-67,0	ruAA-
16	«Русский Стандарт Страхование»	3748, 3993	287 127	-	-18,2	-
17	Страховая группа «СОГАЗ»	1208, 3825, 3230, 0525, 1864, 3255, 3624, 4003, 0263, 0092, 1908	178 775	58 610	15,8	ruAAA
18	ПАО «САК «ЭНЕРГОГАРАНТ»	1834	159 646	39 461	5,2	ruAA-

Окончание таблицы 5

Место, 2016 г.	Компания / группа компаний	Рег. №	Страховые взносы, 2016 г., тыс. руб.	Страховые выплаты, 2016 г., тыс. руб.	Темпы прироста взносов, 2016 / 2015, %	Рейтинги надежности RAEX (Эксперт РА) на 11.09.2017*
19	ООО «СК «Райффайзен Лайф»	4179	146 449	19 499	67,9	-
20	Группа «Альянс»	290, 3828, 141, 2890	127 286	175 007	11,7	ruAA
21	ООО «СК «Согласие»	1307	111 770	13 231	193,3	ruBBB
22	ООО «СК «Капитал - Лайф»	3645	56 189	22 035	-51,9	ruA-
23	АО «Д2 Страхование»	1412	52 674	5 073	23,9	ruBBB+
24	ООО «Страховая компания «Кредит Европа Лайф»	4117	38 361	5 972	32,4	ruBBB+
25	АО «Национальная страховая компания ТАТАРСТАН»	3116	20 346	891	126,5	ruB+
26	ООО «Зетта Страхование»	1083	11 956	30	71,9	ruA+
27	ООО «Абсолют Страхование»	2496	7 962	3 001	-79,2	ruA+
28	ОАО «СК «БАСК»	518	3 988		38,5	-
29	САО «Надежда»	2182	3 384	240	-41,5	-
30	ООО «Страховая фирма «Адонис»	585	3 321	440	76,4	ruBB+
31	ООО «Страховая группа «АСКО»	2489	3 290	1 076	304,1	ruB-
32	Акционерное общество «Страховая компания «Колымская»	507	2 515	1 542	-45,6	-
33	АО «СК «Железнодорожный страховой фонд»	2447	1 797	200	-26,7	-
34	ООО «Британский Страховой Дом»	3799	515	0	-72,7	ruB-
35	АО «СК «Сибирский спас»	3467	332	508	-46,6	ruBBB+
36	ООО «Страховое общество «Сургутнефтегаз»	3127	297	0	-75,0	ruA+
37	АО «Страховая компания «Астро-Волга»	2619	158	1 638	-68,7	ruBBB
38	АО «Страховая компания «ГАЙДЕ»	630	42	0	121,1	-

* Рейтинг присвоен на одну (крупнейшую) или несколько компаний группы.

Источник: RAEX (Эксперт РА), по данным компаний, приславших анкеты

Таблица 6. Страхование заемщика от потери работы

Место, 2016 г.	Компания / группа компаний	Рег. №	Страховые взносы, 2016 г., тыс. руб.	Страховые выплаты, 2016 г., тыс. руб.	Темпы прироста взносов, 2016 / 2015, %	Рейтинги надежности RAEX (Эксперт РА) на 11.09.2017*
1	ООО «СК «Сбербанк страхование жизни»	3692	6 556 771	429 829	0,2	ruAAA
2	ООО «СК «ВТБ Страхование»	3398	6 353 429	6 827	131,2	ruAAA
3	Страховая группа «АльфаСтрахование»	2239, 3447	1 415 130	11 305	26,7	ruAA
4	ООО «СК «Согласие-Вита»	3511	322 486	14 230	12,7	-

Окончание таблицы 6

Место, 2016 г.	Компания / группа компаний	Рег. №	Страховые взносы, 2016 г., тыс. руб.	Страховые выплаты, 2016 г., тыс. руб.	Темпы прироста взносов, 2016 / 2015, %	Рейтинги надежности RAEX (Эксперт РА) на 11.09.2017*
5	«Группа Ренессанс Страхование»	1284, 3972	313 594	10 349	58,5	ruBBB
6	САО «ВСК»	621	174 472	2 324	53,6	ruAA
7	Страховая группа «СОГАЗ»	1208, 3825, 3230, 0525, 1864, 3255, 3624, 4003, 0263, 0092, 1908	70 382	2 128	-4,0	ruAAA
8	Страховая компания «ЭРГО»	177, 3879	62 448	0	69,4	ruAA+
9	«Русский Стандарт Страхование»	3748, 3993	38 518	-	-35,8	-
10	АО «Страховая компания «Метлайф»	3256	38 373	1 225	366,8	ruAAA
11	«СОСЬЕТЕ ЖЕНЕРАЛЬ СТРАХОВАНИЕ»	4079, 1580	38 132	1 217	75,2	-
12	ЗАО «СК «РСХБ-Страхование»	2947	10 581	178	-61,1	ruAA
13	Страховая группа «МАКС»	1427, 2226, 4013	7 828	324	-92,2	ruAA-
14	ООО «СК «Сбербанк страхование»	4331	6 788	13 968	-99,0	ruAA
15	Группа «Альянс»	290, 3828, 141, 2890	6 413	1 099	9194,2	ruAA
16	ООО «Абсолют Страхование»	2496	4 778	82	-63,0	ruA+
17	ООО «Страховая компания «Гелиос»	397	3 764	142	-95,5	ruBB-
18	ООО «СК «Капитал - Лайф»	3645	1 304	105	-82,3	ruA-
19	АО «Д2 Страхование»	1412	1 210	3 523	6,3	ruBBB+
20	ООО «Британский Страховой Дом»	3799	334	0	-80,2	ruB-
21	АО «Страховая компания «ПАРИ»	915	167	0	-91,3	ruA-
22	ООО «Зетта Страхование»	1083	101	0	-78,8	ruA+

* Рейтинг присвоен на одну (крупнейшую) или несколько компаний группы.

Источник: RAEX (Эксперт РА), по данным компаний, приславших анкеты

Таблица 7. Прочие виды розничного страхования заемщиков

Место, 2016 г.	Компания / группа компаний	Рег. №	Страховые взносы, 2016 г., тыс. руб.	Страховые выплаты, 2016 г., тыс. руб.	Темпы прироста взносов, 2016 / 2015, %	Рейтинги надежности RAEX (Эксперт РА) на 11.09.2017*
1	Страховая группа «АльфаСтрахование»	2239, 3447	5 121 416	344 238	67,5	ruAA
2	ООО «СК «ВТБ Страхование»	3398	3 197 812	113 767	69,2	ruAAA
3	ООО «СК «Сбербанк страхование жизни»	3692	1 379 215	322 981	-1,7	ruAAA
4	ООО «Зетта Страхование»	1083	702 213	261 232	0,3	ruA+
5	«СОСЬЕТЕ ЖЕНЕРАЛЬ СТРАХОВАНИЕ»	4079, 1580	442 439	12 913	574,5	-

Окончание таблицы 7

Место, 2016 г.	Компания / группа компаний	Рег. №	Страховые взносы, 2016 г., тыс. руб.	Страховые выплаты, 2016 г., тыс. руб.	Темпы прироста взносов, 2016 / 2015, %	Рейтинги надежности RAEX (Эксперт РА) на 11.09.2017*
6	«Либерти Страхование» (АО)	1675	337 599	198 058	21,8	ruAA+
7	Страховая группа «МАКС»	1427, 2226, 4013	245 815	71 223	35,6	ruAA-
8	«Группа Ренессанс Страхование»	1284, 3972	201 794	719	155,2	ruBBB
9	ООО «Страховая компания «Кредит Европа Лайф»	4117	174 258	19 597	253,8	ruBBB+
10	ЗАО «СК «РСХБ-Страхование»	2947	168 032	6 512	310,8	ruAA
11	ООО «Страховая компания «Сив Лайф»	4105	125 597	94 082	-8,6	ruAA
12	САО «ВСК»	621	75 858	20 591	-54,4	ruAA
13	ООО «СК «Райффайзен Лайф»	4179	50 926	14 239	-39,7	-
14	АО «Страховая компания «Метлайф»	3256	29 998	61 380	-36,9	ruAAA
15	Группа «Альянс»	290, 3828, 141, 2890	19 958	2	26,5	ruAA
16	Страховая компания «ЭРГО»	177, 3879	1 987	0	39,9	ruAA+
17	ООО «Страховое общество «Сургутнефтегаз»	3127	1 985	0	101,8	ruA+
18	АО «Страховая компания «ГАЙДЕ»	630	867	0	12,6	-
19	ООО «Страховая фирма «Адонис»	585	58	0	100,0	ruBB+
20	АО «Д2 Страхование»	1412	11	0	100,0	ruBBB+

* Рейтинг присвоен на одну (крупнейшую) или несколько компаний группы.

Источник: RAEX (Эксперт РА), по данным компаний, приславших анкеты

Таблица 8. Розничное некредитное страхование, всего

Место, 2016 г.	Компания / группа компаний	Рег. №	Страховые взносы, 2016 г., тыс. руб.	Страховые выплаты, 2016 г., тыс. руб.	Темпы прироста взносов, 2016 / 2015, %	Рейтинги надежности RAEX (Эксперт РА) на 11.09.2017*
1	ООО «СК «Сбербанк страхование жизни»	3692	46 696 160	1 461 380	69,2	ruAAA
2	Страховая группа «АльфаСтрахование»	2239, 3447	28 263 344	1 916 258	119,0	ruAA
3	АО «ВТБ Страхование жизни»	3995	13 078 973	149 127	103,8	-
4	ООО «Страховая компания «Сив Лайф»	4105	9 900 041	2 279 335	52,0	ruAA
5	ООО «СК «ВТБ Страхование»	3398	7 106 151	401 351	68,2	ruAAA
6	«Группа Ренессанс Страхование»	1284, 3972	6 681 739	352 137	399,8	ruBBB
7	ООО «СК «Сбербанк страхование»	4331	5 705 187	171 183	162,2	ruAA
8	ООО «СК «Капитал - Лайф»	3645	5 288 320	164 679	84,5	ruA-
9	Группа «ИНГО»	928, 3823, 2708	5 130 172	79 294	689,6	ruAAA

Окончание таблицы 8

Место, 2016 г.	Компания / группа компаний	Рег. №	Страховые взносы, 2016 г., тыс. руб.	Страховые выплаты, 2016 г., тыс. руб.	Темпы прироста взносов, 2016 / 2015, %	Рейтинги надежности RAEX (Эксперт РА) на 11.09.2017*
10	ООО «СК «Райффайзен Лайф»	4179	4 604 422	616 347	23,5	-
11	ООО «СК «Согласие»	1307	2 260 645	2 181 869	-33,1	ruBBB
12	СТРАХОВОЙ ХОЛДИНГ «УРАЛСИБ»	3987, 667	2 214 727	-	9712,7	ruBBB
13	«СОСЬЕТЕ ЖЕНЕРАЛЬ СТРАХОВАНИЕ»	4079, 1580	1 736 512	4 510	380,2	-
14	«Русский Стандарт Страхование»	3748, 3993	1 337 811	-	320,2	-
15	ООО «Страховая компания «Гелиос»	397	713 856	55 832	2543,6	ruBB-
16	Группа «Альянс»	290, 3828, 141, 2890	698 228	534 888	-52,3	ruAA
17	АО «Страховая компания «Метлайф»	3256	501 748	5 922	10,6	ruAAA
18	ООО «Зетта Страхование»	1083	435 044	12 250	114,4	ruA+
19	САО «ВСК»	621	367 831	18 530	181,3	ruAA
20	Страховая компания «ЭРГО»	177, 3879	345 873	12 240	80,8	ruAA+
21	АО «Д2 Страхование»	1412	303 397	7 217	23,4	ruBBB+
22	АО «ЕРВ Туристическое Страхование»	4009	276 542	120 748	54,4	ruA+
23	Страховая группа «СОГАЗ»	1208, 3825, 3230, 0525, 1864, 3255, 3624, 4003, 0263, 0092, 1908	131 574	12 703	-80,2	ruAAA
24	ООО «Страховая компания «ВСК-Линия жизни»	3866	32 725	0	100,0	ruA+
25	Страховая группа «МАКС»	1427, 2226, 4013	23 160	3 719	-5,7	ruAA-
26	ООО «Страховая компания «Кредит Европа Лайф»	4117	17 241	4 278	20,9	ruBBB+
27	АО «Страховая компания «ГАЙДЕ»	630	13 723	0	114,5	-
28	Общество с ограниченной ответственностью «СТРАХОВАЯ КОМПАНИЯ «АРСЕНАЛЬ»	3193	10 171	0	863,2	ruBB-
29	ООО «ППФ Страхование жизни»	3609	6 288	6 180	-77,7	ruAA
30	ООО «Абсолют Страхование»	2496	4 792	0	28,4	ruA+
31	Общество с ограниченной ответственностью «СМП-Страхование»	3941	4 264	-	440,4	ruBB
32	ООО «Страховая фирма «Адонис»	585	2 087	0	7,7	ruBB+
33	ООО «Страховое общество «Сургутнефтегаз»	3127	899	71	-73,4	ruA+
34	ООО «Страховое общество «Помощь»	3834	605	0	-29,3	ruCCC
35	ООО «Страховая группа «АСКО»	2489	573	229	-49,5	ruB-
36	«Либерти Страхование» (АО)	1675	365	-	-84,0	ruAA+
37	ООО «Британский Страховой Дом»	3799	65	0	100,0	ruB-

* Рейтинг присвоен на одну (крупнейшую) или несколько компаний группы.

Источник: RAEX (Эксперт РА), по данным компаний, приславших анкеты

Таблица 9. Смешанное страхование жизни
(дожитие + нетрудоспособность или смерть в период действия полиса)

Место, 2016 г.	Компания / группа компаний	Рег. №	Страховые взносы, 2016 г., тыс. руб.	Страховые выплаты, 2016 г., тыс. руб.	Темпы прироста взносов, 2016 / 2015, %	Рейтинги надежности RAEX (Эксперт РА) на 11.09.2017*
1	ООО «Страховая компания «Сив Лайф»	4105	9 629 613	2 270 637	51,0	ruAA
2	ООО «СК «Сбербанк страхование жизни»	3692	7 846 927	96 491	190,9	ruAAA
3	ООО «СК «Райффайзен Лайф»	4179	4 489 107	612 778	21,0	-
4	АО «ВТБ Страхование жизни»	3995	2 783 563	19 419	5767,4	-
5	«Группа Ренессанс Страхование»	1284, 3972	1 302 081	7 378	388,7	ruBBB
6	Страховая группа «Альфастрahование»	2239, 3447	901 643	135 318	28,7	ruAA
7	Страховая компания «ЭРГО»	177, 3879	266 987	10 589	93,8	ruAA+
8	Группа «Альянс»	290, 3828, 141, 2890	232 214	83 191	-5,6	ruAA
9	ООО «СК «Капитал - Лайф»	3645	175 459	744	-46,3	ruA-
10	АО «Страховая компания «Метлайф»	3256	87 633	0	645,2	ruAAA
11	«СОСЬЕТЕ ЖЕНЕРАЛЬ СТРАХОВАНИЕ»	4079, 1580	73 427	684	34,9	-
12	«Русский Стандарт Страхование»	3748, 3993	5 340	-	-71,0	-
13	ООО «ППФ Страхование жизни»	3609	2 656	5 595	-78,6	ruAA
14	ООО «Страховая компания «Кредит Европа Лайф»	4117	2 564	747	-43,1	ruBBB+
15	СТРАХОВОЙ ХОЛДИНГ «УРАЛСИБ»	3987, 667	117	-	-26,9	ruBBB

* Рейтинг присвоен на одну (крупнейшую) или несколько компаний группы.

Источник: RAEX (Эксперт РА), по данным компаний, приславших анкеты

Таблица 10. Страхование ренты / аннуитетное страхование / пенсионное страхование

Место, 2016 г.	Компания / группа компаний	Рег. №	Страховые взносы, 2016 г., тыс. руб.	Страховые выплаты, 2016 г., тыс. руб.	Темпы прироста взносов, 2016 / 2015, %	Рейтинги надежности RAEX (Эксперт РА) на 11.09.2017*
1	ООО «СК «Сбербанк страхование жизни»	3692	2 706 580	23 131	3836,1	ruAAA
2	Страховая группа «Альфастрahование»	2239, 3447	104 369	50 386	-4,7	ruAA
3	Страховая компания «ЭРГО»	177, 3879	74 634	1 651	59,6	ruAA+
4	Группа «Альянс»	290, 3828, 141, 2890	5 748	0	112,9	ruAA
5	ООО «СК «Капитал - Лайф»	3645	5 179	215	-32,4	ruA-
6	ООО «ППФ Страхование жизни»	3609	3 632	585	-76,9	ruAA

* Рейтинг присвоен на одну (крупнейшую) или несколько компаний группы.

Источник: RAEX (Эксперт РА), по данным компаний, приславших анкеты

Таблица 11. Инвестиционно-страховые продукты страхования жизни

Место, 2016 г.	Компания / группа компаний	Рег. №	Страховые взносы, 2016 г., тыс. руб.	Страховые выплаты, 2016 г., тыс. руб.	Темпы прироста взносов, 2016 / 2015, %	Рейтинги надежности RAEX (Эксперт РА) на 11.09.2017*
1	ООО «СК «Сбербанк страхование жизни»	3692	31 536 441	1 329 041	27,3	ruAAA
2	Страховая группа «Альфастрахование»	2239, 3447	22 240 598	1 083 597	189,4	ruAA
3	АО «ВТБ Страхование жизни»	3995	10 295 410	129 708	61,6	-
4	«Группа Ренессанс Страхование»	1284, 3972	5 376 273	344 748	404,3	ruBBB
5	Группа «ИНГО»	928, 3823, 2708	5 130 172	79 294	689,6	ruAAA
6	ООО «СК «Капитал - Лайф»	3645	5 107 682	163 720	101,8	ruA-
7	СТРАХОВОЙ ХОЛДИНГ «УРАЛСИБ»	3987, 667	2 214 597	-	9782,2	ruBBB
8	«СОСЬЕТЕ ЖЕНЕРАЛЬ СТРАХОВАНИЕ»	4079, 1580	1 371 006	493	916,4	-
9	«Русский Стандарт Страхование»	3748, 3993	1 076 995	-	100,0	-
10	Группа «Альянс»	290, 3828, 141, 2890	453 240	451 631	-59,6	ruAA
11	ООО «Страховая компания «ВСК-Линия жизни»	3866	32 725	0	100,0	ruA+

* Рейтинг присвоен на одну (крупнейшую) или несколько компаний группы.

Источник: RAEX (Эксперт РА), по данным компаний, приславших анкеты

Таблица 12. Страхование выезжающих за рубеж

Место, 2016 г.	Компания / группа компаний	Рег. №	Страховые взносы, 2016 г., тыс. руб.	Страховые выплаты, 2016 г., тыс. руб.	Темпы прироста взносов, 2016 / 2015, %	Рейтинги надежности RAEX (Эксперт РА) на 11.09.2017*
1	ООО «СК «ВТБ Страхование»	3398	496 174	182 976	6,0	ruAAA
2	ООО «СК «Сбербанк страхование»	4331	439 598	58 605	40,1	ruAA
3	АО «ЕРВ Туристическое Страхование»	4009	276 542	120 748	54,4	ruA+
4	Страховая группа «Альфастрахование»	2239, 3447	104 738	18 328	-22,4	ruAA
5	«СОСЬЕТЕ ЖЕНЕРАЛЬ СТРАХОВАНИЕ»	4079, 1580	35 383	1 497	2188,8	-
6	Страховая группа «СОГАЗ»	1208, 3825, 3230, 0525, 1864, 3255, 3624, 4003, 0263, 0092, 1908	24 361	3 830	100,0	ruAAA
7	АО «Страховая компания «ГАЙДЕ»	630	11 226	0	75,5	-
8	ООО «Абсолют Страхование»	2496	3 168	-	-8,3	ruA+
9	САО «ВСК»	621	3 054	719	55,9	ruAA
10	ООО «Страховая компания «Гелиос»	397	2 879	802	1318,2	ruBB-
11	Страховая группа «МАКС»	1427, 2226, 4013	1 384	398	-69,7	ruAA-

Окончание таблицы 12

Место, 2016 г.	Компания / группа компаний	Рег. №	Страховые взносы, 2016 г., тыс. руб.	Страховые выплаты, 2016 г., тыс. руб.	Темпы прироста взносов, 2016 / 2015, %	Рейтинги надежности RAEX (Эксперт РА) на 11.09.2017*
12	ООО «Зетта Страхование»	1083	1 215	68	-6,0	ruA+
13	ООО «СК «Согласие»	1307	1 193	278	21,5	ruBBB
14	Общество с ограниченной ответственностью «СМП-Страхование»	3941	779	-	-1,3	ruBB
15	«Либерти Страхование» (АО)	1675	365	-	-84,0	ruAA+
16	Общество с ограниченной ответственностью «СТРАХОВАЯ КОМПАНИЯ «АРСЕНАЛЬ»	3193	166	0	-56,2	ruBB-
17	ООО «Страховая фирма «Адонис»	585	48	0	100,0	ruBB+
18	«Русский Стандарт Страхование»	3748, 3993	25	-	0,9	-

* Рейтинг присвоен на одну (крупнейшую) или несколько компаний группы.

Источник: RAEX (Эксперт РА), по данным компаний, приславших анкеты

Таблица 13. Страхование имущества физических лиц

Место, 2016 г.	Компания / группа компаний	Рег. №	Страховые взносы, 2016 г., тыс. руб.	Страховые выплаты, 2016 г., тыс. руб.	Темпы прироста взносов, 2016 / 2015, %	Рейтинги надежности RAEX (Эксперт РА) на 11.09.2017*
1	ООО «СК «Сбербанк страхование»	4331	4 826 909	107 417	195,8	ruAA
2	Страховая группа «АльфаСтрахование»	2239, 3447	4 650 461	613 942	29,3	ruAA
3	ООО «СК «ВТБ Страхование»	3398	1 613 760	64 867	54,2	ruAAA
4	ООО «Зетта Страхование»	1083	321 634	5 797	431,2	ruA+
5	АО «Д2 Страхование»	1412	192 896	4 453	46,7	ruBBB+
6	ООО «Страховая компания «Гелиос»	397	176 393	2 742	100,0	ruBB-
7	Страховая группа «СОГАЗ»	1208, 3825, 3230, 0525, 1864, 3255, 3624, 4003, 0263, 0092, 1908	107 213	8 873	100,0	ruAAA
8	«Русский Стандарт Страхование»	3748, 3993	71 108	-	-61,1	-
9	САО «ВСК»	621	46 561	7 910	419,2	ruAA
10	«СОСЬЕТЕ ЖЕНЕРАЛЬ СТРАХОВАНИЕ»	4079, 1580	29 067	1 394	128,5	-
11	ООО «СК «Согласие»	1307	15 140	865	100,0	ruBBB
12	Общество с ограниченной ответственностью «СТРАХОВАЯ КОМПАНИЯ «АРСЕНАЛЬ»	3193	4 648	0	2201,0	ruBB-
13	«Группа Ренессанс Страхование»	1284, 3972	3 349	11	-20,5	ruBBB
14	АО «Страховая компания «ГАЙДЕ»	630	2 497	0	100,0	-

Окончание таблицы 13

Место, 2016 г.	Компания / группа компаний	Рег. №	Страховые взносы, 2016 г., тыс. руб.	Страховые выплаты, 2016 г., тыс. руб.	Темпы прироста взносов, 2016 / 2015, %	Рейтинги надежности RAEX (Эксперт РА) на 11.09.2017*
15	ООО «Абсолют Страхование»	2496	1 624	-	488,4	ruA+
16	Страховая компания «ЭРГО»	177, 3879	864	0	-34,9	ruAA+
17	Страховая группа «МАКС»	1427, 2226, 4013	767	497	-50,5	ruAA-
18	ООО «Страховое общество «Помощь»	3834	605	0	-29,3	ruCCC
19	ООО «Страховая группа «АСКО»	2489	573	229	-49,5	ruB-
20	ООО «Британский Страховой Дом»	3799	65	0	100,0	ruB-
21	Группа «Альянс»	290, 3828, 141, 2890	61	66	-99,8	ruAA
22	ООО «Страховая фирма «Адонис»	585	44	0	100,0	ruBB+
23	ООО «Страховое общество «Сургутнефтегаз»	3127	22	71	-99,0	ruA+

* Рейтинг присвоен на одну (крупнейшую) или несколько компаний группы.

Источник: RAEX (Эксперт РА), по данным компаний, приславших анкеты

Таблица 14. Прочие виды розничного страхования клиентов банков, НЕ связанных с кредитованием

Место, 2016 г.	Компания / группа компаний	Рег. №	Страховые взносы, 2016 г., тыс. руб.	Страховые выплаты, 2016 г., тыс. руб.	Темпы прироста взносов, 2016 / 2015, %	Рейтинги надежности RAEX (Эксперт РА) на 11.09.2017*
1	ООО «СК «ВТБ Страхование»	3398	4 996 217	153 508	84,3	ruAAA
2	ООО «СК «Сбербанк страхование жизни»	3692	4 606 212	12 717	8178,4	ruAAA
3	ООО «СК «Согласие»	1307	2 244 312	2 180 726	-33,6	ruBBB
4	ООО «Страховая компания «Гелиос»	397	534 584	52 288	1894,7	ruBB-
5	ООО «СК «Сбербанк страхование»	4331	438 680	5 161	90,1	ruAA
6	АО «Страховая компания «Метлайф»	3256	414 115	5 922	-6,3	ruAAA
7	САО «ВСК»	621	318 216	9 901	165,5	ruAA
8	Страховая группа «Альфастрahование»	2239, 3447	261 535	14 687	-61,4	ruAA
9	«СОСЬЕТЕ ЖЕНЕРАЛЬ СТРАХОВАНИЕ»	4079, 1580	227 629	443	44,1	-
10	«Русский Стандарт Страхование»	3748, 3993	184 344	-	57,5	-
11	ООО «Страховая компания «СиВ Лайф»	4105	144 831	8 698	7,7	ruAA
12	ООО «СК «Райффайзен Лайф»	4179	115 315	3 569	482,6	-
13	ООО «Зетта Страхование»	1083	112 195	6 384	-20,5	ruA+
14	АО «Д2 Страхование»	1412	110 501	2 764	-3,4	ruBBB+
15	Страховая группа «МАКС»	1427, 2226, 4013	21 009	2 824	13,8	ruAA-
16	ООО «Страховая компания «Кредит Европа Лайф»	4117	14 677	3 531	50,4	ruBBB+

Окончание таблицы 14

Место, 2016 г.	Компания / группа компаний	Рег. №	Страховые взносы, 2016 г., тыс. руб.	Страховые выплаты, 2016 г., тыс. руб.	Темпы прироста взносов, 2016 / 2015, %	Рейтинги надежности RAEX (Эксперт РА) на 11.09.2017*
17	Группа «Альянс»	290, 3828, 141, 2890	6 965	0	-78,5	ruAA
18	Общество с ограниченной ответственностью «СТРАХОВАЯ КОМПАНИЯ «АРСЕНАЛЬ»	3193	5 357	0	1484,9	ruBB-
19	Общество с ограниченной ответственностью «СМП-Страхование»	3941	3 485	-	100,0	ruBB
20	Страховая компания «ЭРГО»	177, 3879	3 388	0	-38,4	ruAA+
21	ООО «Страховая фирма «Адонис»	585	1 996	0	3,0	ruBB+
22	ООО «Страховое общество «Сургутнефтегаз»	3127	877	0	-24,3	ruA+
23	«Группа Ренессанс Страхование»	1284, 3972	36	0	-28,0	ruBBB
24	СТРАХОВОЙ ХОЛДИНГ «УРАЛСИБ»	3987, 667	13	-	100,0	ruBBB

* Рейтинг присвоен на одну (крупнейшую) или несколько компаний группы.

Источник: RAEX (Эксперт РА), по данным компаний, приславших анкеты

Таблица 15. Страхование юридических лиц через банки, всего

Место, 2016 г.	Компания / группа компаний	Рег. №	Страховые взносы, 2016 г., тыс. руб.	Страховые выплаты, 2016 г., тыс. руб.	Темпы прироста взносов, 2016 / 2015, %	Рейтинги надежности RAEX (Эксперт РА) на 11.09.2017*
1	Страховая группа «СОГАЗ»	1208, 3825, 3230, 0525, 1864, 3255, 3624, 4003, 0263, 0092, 1908	3 359 226	667 385	9,8	ruAAA
2	САО «ВСК»	621	2 057 001	1 072 741	12,9	ruAA
3	Страховая группа «АльфаСтрахование»	2239, 3447	1 462 280	1 069 819	11,0	ruAA
4	ЗАО «СК «РСХБ-Страхование»	2947	1 185 727	556 696	14,1	ruAA
5	ООО «СК «Согласие»	1307	835 443	369 825	53,9	ruBBB
6	ООО «СК «ВТБ Страхование»	3398	825 377	775 808	-29,9	ruAAA
7	Группа «ИНГО»	928, 3823, 2708	763 256	103 174	11,1	ruAAA
8	ПАО «САК «ЭНЕРГОГАРАНТ»	1834	503 137	195 985	-27,6	ruAA-
9	ООО «СК «Сбербанк страхование жизни»	3692	357 074	12 746	275,5	ruAAA
10	Страховая группа «МАКС»	1427, 2226, 4013	269 457	71 998	28,0	ruAA-
11	ООО «Абсолют Страхование»	2496	140 497	18 259	2272,9	ruA+
12	ООО «Страховая компания «Сив Лайф»	4105	125 597	0	100,0	ruAA
13	«Либерти Страхование» (АО)	1675	122 140	49 907	25,7	ruAA+
14	ООО «Зетта Страхование»	1083	90 366	45 681	33,4	ruA+

Окончание таблицы 15

Место, 2016 г.	Компания / группа компаний	Рег. №	Страховые взносы, 2016 г., тыс. руб.	Страховые выплаты, 2016 г., тыс. руб.	Темпы прироста взносов, 2016 / 2015, %	Рейтинги надежности RAEX (Эксперт РА) на 11.09.2017*
15	«Группа Ренессанс Страхование»	1284, 3972	67 275	15 357	-4,5	ruBBB
16	АО «Национальная страховая компания ТАТАРСТАН»	3116	47 323	7 810	18,3	ruB+
17	ООО «Страховое общество «Сургутнефтегаз»	3127	38 673	11 039	-44,3	ruA+
18	ООО «СК «Сбербанк страхование»	4331	38 297	2 482	287,7	ruAA
19	Группа «Альянс»	290, 3828, 141, 2890	15 680	24 008	-91,0	ruAA
20	ООО «Страховая фирма «Адонис»	585	14 682	5 208	89,6	ruBB+
21	ООО «Страховая группа «АСКО»	2489	11 203	5 256	-0,4	ruB-
22	Общество с ограниченной ответственностью «СТРАХОВАЯ КОМПАНИЯ «АРСЕНАЛЬ»	3193	5 338	0	1438,3	ruBB-
23	АО «Страховая компания «ГАЙДЕ»	630	5 153	0	8,9	-
24	САО «Надежда»	2182	3 771	766	-22,7	-
25	Страховая компания «ЭРГО»	177, 3879	940	-	-74,8	ruAA+
26	АО «СК «Сибирский спас»	3467	467	247	-50,2	ruBBB+
27	АО «Страховая группа «Спасские ворота»	3300	337	0	155,3	ruA-
28	АО «СК «Железнодорожный страховой фонд»	2447	217	-	4,8	-
29	АО «Страховая компания «Астро-Волга»	2619	195	1 169	-70,8	ruBBB
30	АО «Страховая бизнес группа»	3229	141	0	-82,3	ruBB
31	ООО «Страховое общество «Помощь»	3834	78	0	100,0	ruCCC
32	АО «Д2 Страхование»	1412	77	0	-52,8	ruBBB+

* Рейтинг присвоен на одну (крупнейшую) или несколько компаний группы.

Источник: RAEX (Эксперт РА), по данным компаний, приславших анкеты

Таблица 16. Страхование жизни и здоровья владельцев малого и среднего бизнеса, в том числе ИП

Место, 2016 г.	Компания / группа компаний	Рег. №	Страховые взносы, 2016 г., тыс. руб.	Страховые выплаты, 2016 г., тыс. руб.	Темпы прироста взносов, 2016 / 2015, %	Рейтинги надежности RAEX (Эксперт РА) на 11.09.2017*
1	ООО «СК «Сбербанк страхование жизни»	3692	357 074	12 746	275,5	ruAAA
2	Страховая группа «СОГАЗ»	1208, 3825, 3230, 0525, 1864, 3255, 3624, 4003, 0263, 0092, 1908	225 669	20 385	196,8	ruAAA
3	ООО «Страховая компания «Сив Лайф»	4105	125 597	0	100,0	ruAA

Окончание таблицы 16

Место, 2016 г.	Компания / группа компаний	Рег. №	Страховые взносы, 2016 г., тыс. руб.	Страховые выплаты, 2016 г., тыс. руб.	Темпы прироста взносов, 2016 / 2015, %	Рейтинги надежности RAEX (Эксперт РА) на 11.09.2017*
4	САО «ВСК»	621	56 213	105	55,2	ruAA
5	Страховая группа «МАКС»	1427, 2226, 4013	49 622	1 771	328,1	ruAA-
6	ООО «Зетта Страхование»	1083	7 084	11 405	-9,5	ruA+
7	АО «Национальная страховая компания ТАТАРСТАН»	3116	6 428	-	100,0	ruB+
8	ПАО «САК «ЭНЕРГОГАРАНТ»	1834	1 989	0	-34,5	ruAA-
9	Группа «Альянс»	290, 3828, 141, 2890	512	22 440	-96,7	ruAA
10	ЗАО «СК «РСХБ-Страхование»	2947	491	3	277,7	ruAA
11	Страховая группа «АльфаСтрахование»	2239, 3447	474	0	291,9	ruAA
12	Общество с ограниченной ответственностью «СТРАХОВАЯ КОМПАНИЯ «АРСЕНАЛЬ»	3193	154	0	100,0	ruBB-

* Рейтинг присвоен на одну (крупнейшую) или несколько компаний группы.

Источник: RAEX (Эксперт РА), по данным компаний, приславших анкеты

Таблица 17. Страхование имущества заемщиков
 (залоговое имущество, товары на складе, товары в обороте)

Место, 2016 г.	Компания / группа компаний	Рег. №	Страховые взносы, 2016 г., тыс. руб.	Страховые выплаты, 2016 г., тыс. руб.	Темпы прироста взносов, 2016 / 2015, %	Рейтинги надежности RAEX (Эксперт РА) на 11.09.2017*
1	Страховая группа «СОГАЗ»	1208, 3825, 3230, 0525, 1864, 3255, 3624, 4003, 0263, 0092, 1908	3 091 313	643 038	5,0	ruAAA
2	САО «ВСК»	621	1 907 421	1 042 741	10,6	ruAA
3	ЗАО «СК «РСХБ-Страхование»	2947	705 641	185 943	22,4	ruAA
4	Страховая группа «АльфаСтрахование»	2239, 3447	619 668	760 808	-8,1	ruAA
5	Группа «ИНГО»	928, 3823, 2708	618 256	72 174	15,1	ruAAA
6	ООО «СК «ВТБ Страхование»	3398	495 677	124 422	2,7	ruAAA
7	ПАО «САК «ЭНЕРГОГАРАНТ»	1834	482 245	195 713	-28,3	ruAA-
8	ООО «СК «Согласие»	1307	391 134	316 627	-7,9	ruBBB
9	Страховая группа «МАКС»	1427, 2226, 4013	212 941	70 227	11,7	ruAA-
10	ООО «Абсолют Страхование»	2496	139 939	18 259	2301,6	ruA+
11	«Группа Ренессанс Страхование»	1284, 3972	61 729	15 357	-5,9	ruBBB

Окончание таблицы 17

Место, 2016 г.	Компания / группа компаний	Рег. №	Страховые взносы, 2016 г., тыс. руб.	Страховые выплаты, 2016 г., тыс. руб.	Темпы прироста взносов, 2016 / 2015, %	Рейтинги надежности RAEX (Эксперт РА) на 11.09.2017*
12	ООО «Зетта Страхование»	1083	49 701	6 485	104,6	ruA+
13	ООО «СК «Сбербанк страхование»	4331	36 652	2 482	321,9	ruAA
14	АО «Национальная страховая компания ТАТАРСТАН»	3116	34 640	7 810	13,8	ruB+
15	ООО «Страховая фирма «Адонис»	585	14 264	5 189	86,2	ruBB+
16	Группа «Альянс»	290, 3828, 141, 2890	11 665	1 568	-92,3	ruAA
17	ООО «Страховая группа «АСКО»	2489	11 203	5 256	-0,4	ruB-
18	«Либерти Страхование» (АО)	1675	9 933	1 265	-46,7	ruAA+
19	АО «Страховая компания «ГАЙДЕ»	630	5 153	0	8,9	-
20	Общество с ограниченной ответственностью «СТРАХОВАЯ КОМПАНИЯ «АРСЕНАЛЬ»	3193	4 464	0	1201,5	ruBB-
21	Страховая компания «ЭРГО»	177, 3879	940	0	-74,8	ruAA+
22	АО «Страховая группа «Спасские ворота»	3300	337	0	155,3	ruA-
23	АО «СК «Железнодорожный страховой фонд»	2447	217	-	4,8	-
24	АО «Страховая компания «Астро-Волга»	2619	195	1 169	-70,8	ruBBB
25	АО «Страховая бизнес группа»	3229	141	0	-82,3	ruBB
26	ООО «Страховое общество «Помощь»	3834	78	0	100,0	ruCCC
27	АО «СК «Сибирский спас»	3467	15	0	100,0	ruBBB+

* Рейтинг присвоен на одну (крупнейшую) или несколько компаний группы.

Источник: RAEX (Эксперт РА), по данным компаний, приславших анкеты

Таблица 18. Сельскохозяйственное страхование заемщиков

Место, 2016 г.	Компания / группа компаний	Рег. №	Страховые взносы, 2016 г., тыс. руб.	Страховые выплаты, 2016 г., тыс. руб.	Темпы прироста взносов, 2016 / 2015, %	Рейтинги надежности RAEX (Эксперт РА) на 11.09.2017*
1	ЗАО «СК «РСХБ-Страхование»	2947	475 570	358 249	3,7	ruAA
2	Группа «ИНГО»	928, 3823, 2708	145 000	31 000	-3,3	ruAAA
3	Страховая группа «СОГАЗ»	1208, 3825, 3230, 0525, 1864, 3255, 3624, 4003, 0263, 0092, 1908	42 244	3 962	5,4	ruAAA
4	САО «ВСК»	621	39 237	12 118	-3,8	ruAA
5	ПАО «САК «ЭНЕРГОГАРАНТ»	1834	18 903	272	0,3	ruAA-

Окончание таблицы 18

Место, 2016 г.	Компания / группа компаний	Рег. №	Страховые взносы, 2016 г., тыс. руб.	Страховые выплаты, 2016 г., тыс. руб.	Темпы прироста взносов, 2016 / 2015, %	Рейтинги надежности RAEX (Эксперт РА) на 11.09.2017*
6	Страховая группа «АльфаСтрахование»	2239, 3447	17 740	31	-28,8	ruAA
7	Страховая группа «МАКС»	1427, 2226, 4013	6 631	0	-19,7	ruAA-
8	АО «Национальная страховая компания ТАТАРСТАН»	3116	6 255	-	-34,6	ruB+
9	ООО «СК «Согласие»	1307	621	17 295	-65,5	ruBBB
10	ООО «Страховая фирма «Адонис»	585	418	19	100,0	ruBB+

* Рейтинг присвоен на одну (крупнейшую) или несколько компаний группы.

Источник: RAEX (Эксперт РА), по данным компаний, приславших анкеты

Таблица 19. Прочие виды страхования рисков юридических лиц, связанных с банковскими услугами

Место, 2016 г.	Компания / группа компаний	Рег. №	Страховые взносы, 2016 г., тыс. руб.	Страховые выплаты, 2016 г., тыс. руб.	Темпы прироста взносов, 2016 / 2015, %	Рейтинги надежности RAEX (Эксперт РА) на 11.09.2017*
1	Страховая группа «АльфаСтрахование»	2239, 3447	824 398	308 980	33,3	ruAA
2	ООО «СК «Согласие»	1307	443 688	35 903	281,3	ruBBB
3	ООО «СК «ВТБ Страхование»	3398	329 700	651 385	-52,6	ruAAA
4	«Либерти Страхование» (АО)	1675	112 207	48 642	42,9	ruAA+
5	САО «ВСК»	621	54 130	17 777	158,8	ruAA
6	ООО «Зетта Страхование»	1083	33 581	27 790	-5,7	ruA+
7	«Группа Ренессанс Страхование»	1284, 3972	5 546	0	15,5	ruBBB
8	ЗАО «СК «РСХБ-Страхование»	2947	4 025	12 501	1,6	ruAA
9	Группа «Альянс»	290, 3828, 141, 2890	3 503	0	-46,1	ruAA
10	ООО «СК «Сбербанк страхование»	4331	1 645	0	38,2	ruAA
11	Общество с ограниченной ответственностью «СТРАХОВАЯ КОМПАНИЯ «АРСЕНАЛЬ»	3193	720	0	17900,0	ruBB-
12	ООО «Абсолют Страхование»	2496	558	-	100,0	ruA+
13	АО «СК «Сибирский спас»	3467	452	247	-51,8	ruBBB+
14	Страховая группа «МАКС»	1427, 2226, 4013	263	0	526,1	ruAA-
15	АО «Д2 Страхование»	1412	77	0	100,0	ruBBB+

* Рейтинг присвоен на одну (крупнейшую) или несколько компаний группы.

Источник: RAEX (Эксперт РА), по данным компаний, приславших анкеты

Таблица 20. Страхование рисков банков, всего

Место, 2016 г.	Компания / группа компаний	Рег. №	Страховые взносы, 2016 г., тыс. руб.	Страховые выплаты, 2016 г., тыс. руб.	Темпы прироста взносов, 2016 / 2015, %	Рейтинги RAEX надежности РА (Эксперт РА) на 11.09.2017*
1	Страховая группа «СОГАЗ»	1208, 3825, 3230, 0525, 1864, 3255, 3624, 4003, 0263, 0092, 1908	2 784 729	1 781 375	-26,2	ruAAA
2	ООО «СК «ВТБ Страхование»	3398	2 624 003	3 946 430	4,7	ruAAA
3	Страховая группа «АльфаСтрахование»	2239, 3447	2 358 705	1 367 199	37,4	ruAA
4	САО «ВСК»	621	741 072	563 387	61,8	ruAA
5	Группа «ИНГО»	928, 3823, 2708	536 458	160 513	14,6	ruAAA
6	ООО «СК «Согласие»	1307	391 640	233 737	131,2	ruBBB
7	ПАО «САК «ЭНЕРГОГАРАНТ»	1834	229 501	170 335	-16,4	ruAA-
8	ООО «Страховая компания «Чабб»	3969	149 491	15 369	74,2	-
9	ООО «Зетта Страхование»	1083	148 270	55 746	75,5	ruA+
10	Группа «Альянс»	290, 3828, 141, 2890	142 327	31 239	-88,3	ruAA
11	ЗАО «СК «РСХБ-Страхование»	2947	106 612	198 929	-62,6	ruAA
12	Общество с ограниченной ответственностью «СМП-Страхование»	3941	78 616	-	51,4	ruBB
13	Страховая группа «МАКС»	1427, 2226, 4013	68 958	191 163	-80,7	ruAA-
14	«Группа Ренессанс Страхование»	1284, 3972	64 864	51 024	-16,4	ruBBB
15	АО «Страховая компания «ГАЙДЕ»	630	45 309	30 329	10,6	-
16	АО «Страховая компания «ПАРИ»	915	31 801	11 975	-34,2	ruA-
17	АО «Национальная страховая компания ТАТАРСТАН»	3116	15 783	8 642	141,2	ruB+
18	Страховая компания «ЭРГО»	177, 3879	15 763	729	22,2	ruAA+
19	Общество с ограниченной ответственностью «СТРАХОВАЯ КОМПАНИЯ «АРСЕНАЛЬ»	3193	13 329	0	-61,9	ruBB-
20	ООО «Абсолют Страхование»	2496	10 174	6	-32,4	ruA+
21	ООО «Страховая фирма «Адонис»	585	5 510	447	2,0	ruBB+
22	АО «Страховая группа «Спасские ворота»	3300	4 847	3 185	-85,2	ruA-
23	САО «Надежда»	2182	3 771	766	-22,7	-
24	ЗАО «СК «Капитал-полис»	1336	3 652	-	-85,6	ruBBB+
25	ОАО «СК «БАСК»	518	3 477	97	-9,5	-
26	ООО «Страховая компания «Кредит Европа Лайф»	4117	2 086	-	54,1	ruBBB+
27	АО «Страховая компания «Астро-Волга»	2619	1 892	1 185	-72,0	ruBBB
28	АО «Региональная страховая компания «Стерх»	3983	1 537	0	108,5	ruBBB+

Окончание таблицы 20

Место, 2016 г.	Компания / группа компаний	Рег. №	Страховые взносы, 2016 г., тыс. руб.	Страховые выплаты, 2016 г., тыс. руб.	Темпы прироста взносов, 2016 / 2015, %	Рейтинги надежности RAEX (Эксперт РА) на 11.09.2017*
29	АО «Д2 Страхование»	1412	955	506	-69,6	ruBBB+
30	АО «Страховая компания «ПОЛИС-ГАРАНТ»	3390	758	-	-22,2	-
31	ООО «Страховая компания «Гелиос»	397	200	845	100,0	ruBB-
32	ООО «ПРОМИНСТРАХ»	3438	148	2 376	1380,0	ruBB-
33	ООО «Британский Страховой Дом»	3799	103	0	-92,5	ruB-

* Рейтинг присвоен на одну (крупнейшую) или несколько компаний группы.

Источник: RAEX (Эксперт РА), по данным компаний, приславших анкеты

Таблица 21. Страхование специфических рисков банков
(BBB, страхование банкоматов, страхование D & O, страхование эмитентов банковских карт)

Место, 2016 г.	Компания / группа компаний	Рег. №	Страховые взносы, 2016 г., тыс. руб.	Страховые выплаты, 2016 г., тыс. руб.	Темпы прироста взносов, 2016 / 2015, %	Рейтинги надежности RAEX (Эксперт РА) на 11.09.2017*
1	Группа «ИНГО»	928, 3823, 2708	411 437	127 041	18,8	ruAAA
2	ООО «СК «ВТБ Страхование»	3398	342 832	2 501 885	45,5	ruAAA
3	Страховая группа «АльфаСтрахование»	2239, 3447	171 647	141 843	17,9	ruAA
4	ООО «Страховая компания «Чабб»	3969	149 491	15 369	74,2	-
5	Страховая группа «СОГАЗ»	1208, 3825, 3230, 0525, 1864, 3255, 3624, 4003, 0263, 0092, 1908	66 301	80 583	-54,8	ruAAA
6	ЗАО «СК «РСХБ-Страхование»	2947	19 861	0	-64,7	ruAA
7	Страховая компания «ЭРГО»	177, 3879	11 924	729	26,2	ruAA+
8	АО «Национальная страховая компания ТАТАРСТАН»	3116	11 201	6 772	249,5	ruB+
9	ООО «Страховая фирма «Адонис»	585	3 385	0	50,9	ruBB+
10	Общество с ограниченной ответственностью «СМП-Страхование»	3941	2 891	-	100,0	ruBB
11	ОАО «СК «БАСК»	518	2 496	-	-12,0	-
12	ООО «СК «Согласие»	1307	2 344	0	-70,0	ruBBB
13	САО «ВСК»	621	2 325	0	91,7	ruAA
14	АО «Региональная страховая компания «Стерх»	3983	1 537	0	108,5	ruBBB+
15	ООО «Абсолют Страхование»	2496	830	-	-93,5	ruA+
16	АО «Страховая компания «Астро-Волга»	2619	713	109	60,9	ruBBB

Окончание таблицы 21

Место, 2016 г.	Компания / группа компаний	Рег. №	Страховые взносы, 2016 г., тыс. руб.	Страховые выплаты, 2016 г., тыс. руб.	Темпы прироста взносов, 2016 / 2015, %	Рейтинги надежности RAEX (Эксперт РА) на 11.09.2017*
17	ООО «Страховая компания «Гелиос»	397	200	845	100,0	ruBB-
18	Группа «Альянс»	290, 3828, 141, 2890	199	237	-97,3	ruAA

* Рейтинг присвоен на одну (крупнейшую) или несколько компаний группы.

Источник: RAEX (Эксперт РА), по данным компаний, приславших анкеты

Таблица 22. Страхование имущества банков (автопарк, недвижимость)

Место, 2016 г.	Компания / группа компаний	Рег. №	Страховые взносы, 2016 г., тыс. руб.	Страховые выплаты, 2016 г., тыс. руб.	Темпы прироста взносов, 2016 / 2015, %	Рейтинги надежности RAEX (Эксперт РА) на 11.09.2017*
1	САО «ВСК»	621	376 373	216 215	23,4	ruAA
2	Страховая группа «СОГАЗ»	1208, 3825, 3230, 0525, 1864, 3255, 3624, 4003, 0263, 0092, 1908	223 669	49 754	40,2	ruAAA
3	Страховая группа «Альфастрахование»	2239, 3447	135 939	15 922	233,3	ruAA
4	ООО «СК «ВТБ Страхование»	3398	86 451	37 649	17,5	ruAAA
5	ООО «СК «Согласие»	1307	74 617	53 127	-14,2	ruBBB
6	ЗАО «СК «РСХБ-Страхование»	2947	26 553	41 386	-4,2	ruAA
7	АО «Страховая компания «ПАРИ»	915	24 096	5 674	-20,2	ruA-
8	ПАО «САК «ЭНЕРГОГАРАНТ»	1834	18 154	9 806	-14,7	ruAA-
9	«Группа Ренессанс Страхование»	1284, 3972	17 059	3 665	13,1	ruBBB
10	Группа «ИНГО»	928, 3823, 2708	12 388	2 734	4,6	ruAAA
11	АО «Страховая компания «ГАЙДЕ»	630	12 345	4 176	-0,3	-
12	Группа «Альянс»	290, 3828, 141, 2890	9 485	8 078	-54,0	ruAA
13	Страховая группа «МАКС»	1427, 2226, 4013	8 594	8 855	-83,4	ruAA-
14	ООО «Абсолют Страхование»	2496	7 733	-	228,8	ruA+
15	Общество с ограниченной ответственностью «СМП-Страхование»	3941	7 343	-	100,0	ruBB
16	Страховая компания «ЭРГО»	177, 3879	3 839	0	11,4	ruAA+
17	Общество с ограниченной ответственностью «СТРАХОВАЯ КОМПАНИЯ «АРСЕНАЛЬ»	3193	3 634	0	55,3	ruBB-
18	ООО «Зетта Страхование»	1083	2 615	380	9,3	ruA+

Окончание таблицы 22

Место, 2016 г.	Компания / группа компаний	Рег. №	Страховые взносы, 2016 г., тыс. руб.	Страховые выплаты, 2016 г., тыс. руб.	Темпы прироста взносов, 2016 / 2015, %	Рейтинги надежности RAEX (Эксперт РА) на 11.09.2017*
19	ООО «Страховая фирма «Адонис»	585	2 081	447	-34,2	ruBB+
20	АО «Национальная страховая компания ТАТАРСТАН»	3116	1 442	-	326,6	ruB+
21	АО «Страховая компания «Астро-Волга»	2619	1 098	1 058	-75,0	ruBBB
22	АО «Д2 Страхование»	1412	955	506	-17,4	ruBBB+
23	ОАО «СК «БАСК»	518	946	97	-0,2	-
24	АО «Страховая компания «ПОЛИС-ГАРАНТ»	3390	758	-	18,6	-
25	САО «Надежда»	2182	693	579	5,3	-
26	ООО «ПРОМИНСТРАХ»	3438	148	683	100,0	ruBB-
27	ООО «Британский Страховой Дом»	3799	103	0	-92,5	ruB-

* Рейтинг присвоен на одну (крупнейшую) или несколько компаний группы.

Источник: RAEX (Эксперт РА), по данным компаний, приславших анкеты

Таблица 23. Страхование сотрудников банков (ДМС, НС, страхование жизни и здоровья)

Место, 2016 г.	Компания / группа компаний	Рег. №	Страховые взносы, 2016 г., тыс. руб.	Страховые выплаты, 2016 г., тыс. руб.	Темпы прироста взносов, 2016 / 2015, %	Рейтинги надежности RAEX (Эксперт РА) на 11.09.2017*
1	Страховая группа «СОГАЗ»	1208, 3825, 3230, 0525, 1864, 3255, 3624, 4003, 0263, 0092, 1908	2 481 353	1 647 785	-28,4	ruAAA
2	ООО «СК «ВТБ Страхование»	3398	2 123 178	1 406 197	-1,4	ruAAA
3	Страховая группа «АльфаСтрахование»	2239, 3447	1 748 813	1 151 512	40,7	ruAA
4	САО «ВСК»	621	348 971	345 913	138,5	ruAA
5	ООО «СК «Согласие»	1307	282 423	175 912	406,1	ruBBB
6	ООО «Зетта Страхование»	1083	145 457	55 366	78,2	ruA+
7	ПАО «САК «ЭНЕРГОГАРАНТ»	1834	139 181	157 855	-26,6	ruAA-
8	Группа «Альянс»	290, 3828, 141, 2890	132 644	22 924	-88,8	ruAA
9	Общество с ограниченной ответственностью «СМП-Страхование»	3941	68 382	-	391,8	ruBB
10	Страховая группа «МАКС»	1427, 2226, 4013	58 742	182 289	-80,5	ruAA-
11	ЗАО «СК «РСХБ-Страхование»	2947	51 884	157 541	-73,0	ruAA
12	«Группа Ренессанс Страхование»	1284, 3972	46 696	47 359	-24,2	ruBBB

Окончание таблицы 23

Место, 2016 г.	Компания / группа компаний	Рег. №	Страховые взносы, 2016 г., тыс. руб.	Страховые выплаты, 2016 г., тыс. руб.	Темпы прироста взносов, 2016 / 2015, %	Рейтинги надежности RAEX (Эксперт РА) на 11.09.2017*
13	АО «Страховая компания «ГАЙДЕ»	630	31 054	25 454	16,0	-
14	Общество с ограниченной ответственностью «СТРАХОВАЯ КОМПАНИЯ «АРСЕНАЛЬ»	3193	7 437	0	-77,2	ruBB-
15	АО «Страховая группа «Спасские ворота»	3300	4 597	3 159	-85,5	ruA-
16	ЗАО «СК «Капитал-полис»	1336	3 652	-	-84,7	ruBBB+
17	АО «Национальная страховая компания ТАТАРСТАН»	3116	3 140	1 870	4,7	ruB+
18	САО «Надежда»	2182	2 945	187	-17,0	-
19	АО «Страховая компания «ПАРИ»	915	2 560	5 762	-82,0	ruA-
20	ООО «Страховая компания «Кредит Европа Лайф»	4117	2 086	0	54,1	ruBBB+
21	ООО «Абсолют Страхование»	2496	1 611	6	100,0	ruA+
22	АО «Страховая компания «Астро-Волга»	2619	66	18	-75,4	ruBBB
23	ООО «Страховая фирма «Адонис»	585	41	0	100,0	ruBB+
24	ОАО «СК «БАСК»	518	14	-	-30,0	-

* Рейтинг присвоен на одну (крупнейшую) или несколько компаний группы.

Источник: RAEX (Эксперт РА), по данным компаний, приславших анкеты

Таблица 24. Прочие виды страхования банковских рисков

Место, 2016 г.	Компания / группа компаний	Рег. №	Страховые взносы, 2016 г., тыс. руб.	Страховые выплаты, 2016 г., тыс. руб.	Темпы прироста взносов, 2016 / 2015, %	Рейтинги надежности RAEX (Эксперт РА) на 11.09.2017*
1	Страховая группа «АльфаСтрахование»	2239, 3447	302 306	57 922	4,9	ruAA
2	Группа «ИНГО»	928, 3823, 2708	112 633	30 738	2,5	ruAAA
3	ПАО «САК «ЭНЕРГОГАРАНТ»	1834	72 166	2 674	13,2	ruAA-
4	ООО «СК «ВТБ Страхование»	3398	71 542	699	61,6	ruAAA
5	ООО «СК «Согласие»	1307	32 256	4 698	71,0	ruBBB
6	Страховая группа «СОГАЗ»	1208, 3825, 3230, 0525, 1864, 3255, 3624, 4003, 0263, 0092, 1908	13 406	3 253	201,5	ruAAA
7	САО «ВСК»	621	13 403	1 259	145,2	ruAA
8	ЗАО «СК «РСХБ-Страхование»	2947	8 314	2	-7,4	ruAA
9	АО «Страховая компания «ПАРИ»	915	5 145	539	31,0	ruA-

Окончание таблицы 24

Место, 2016 г.	Компания / группа компаний	Рег. №	Страховые взносы, 2016 г., тыс. руб.	Страховые выплаты, 2016 г., тыс. руб.	Темпы прироста взносов, 2016 / 2015, %	Рейтинги надежности RAEX (Эксперт РА) на 11.09.2017*
10	Общество с ограниченной ответственностью «СТРАХОВАЯ КОМПАНИЯ «АРСЕНАЛЬ»	3193	2 258	0	3932,1	ruBB-
11	АО «Страховая компания «ГАЙДЕ»	630	1 911	699	4,8	-
12	Страховая группа «МАКС»	1427, 2226, 4013	1 622	19	-58,9	ruAA-
13	«Группа Ренессанс Страхование»	1284, 3972	1 109	0	19,6	ruBBB
14	АО «Страховая группа «Спасские ворота»	3300	250	26	-76,5	ruA-
15	ООО «Зетта Страхование»	1083	198	0	-55,5	ruA+
16	САО «Надежда»	2182	133	0	-80,2	-
17	ОАО «СК «БАСК»	518	21	-	-41,7	-
18	АО «Страховая компания «Астро-Волга»	2619	15	0	-99,1	ruBBB

* Рейтинг присвоен на одну (крупнейшую) или несколько компаний группы.

Источник: RAEX (Эксперт РА), по данным компаний, приславших анкеты

ПРИЛОЖЕНИЕ 2. О РЕЙТИНГОВОМ АГЕНТСТВЕ RAEX (ЭКСПЕРТ РА)

RAEX (Эксперт РА) – крупнейшее и старейшее российское рейтинговое агентство с 20-летней историей, которое входит в реестр кредитных рейтинговых агентств Банка России и является лидером в области рейтингования, а также исследовательско-аналитической деятельности.

На сегодняшний день агентством присвоено более 600 индивидуальных рейтингов. Это первое место по количеству присвоенных кредитных рейтингов в России, в том числе первое место по количеству рейтингов банков, страховых и лизинговых компаний, НПФ, МФО, гарантийных фондов и компаний нефинансового сектора.

Рейтинги RAEX (Эксперт РА) входят в список официальных требований к банкам, страховщикам, пенсионным фондам, эмитентам. Рейтинги агентства используются Центральным банком России, Внешэкономбанком России, Московской биржей, Агентством по ипотечному жилищному кредитованию, Агентством по страхованию вкладов, профессиональными ассоциациями и саморегулируемыми организациями (ВСС, ассоциацией «Россия», Агентством стратегических инициатив, РСА, НАПФ, НСГ, НФА), а также сотнями компаний и органов власти при проведении конкурсов и тендеров.

Подробная информация о деятельности рейтингового агентства RAEX (Эксперт РА) – на сайте: www.raexpert.ru и по тел. +7 (495) 225-34-44.

ПРИЛОЖЕНИЕ 3. ИНДЕКСЫ СТРАХОВОГО РЫНКА

Индексы рассчитываются ежеквартально на основе отчетности страховых компаний и данных ФСФР / СБРФР. При этом учитываются данные только по отдельным юридическим лицам, а не страховым группам. Список крупнейших страховых компаний (non-life) по объему собранных взносов не фиксируется, а обновляется каждый квартал.

Индекс концентрации

Индекс концентрации отражает изменение относительной рыночной доли крупнейших российских страховщиков.

График 1. Индекс концентрации



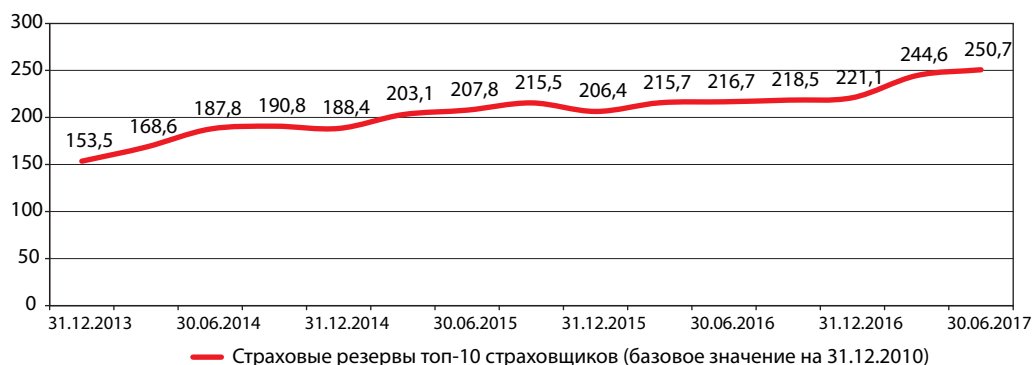
Источник: RAEX (Эксперт РА)

Индекс рассчитывается как доля топ-10 страховщиков non-life по взносам в совокупных рыночных взносах (без учета ОМС), включая входящее перестрахование. Значения индекса имеют определенную сезонность, так как ряд компаний в начале года заключает крупные договоры страхования, технически получая при этом большую долю на рынке.

Индекс резервов

Индекс резервов отражает изменение величины страховых обязательств крупнейших российских страховщиков.

График 2. Индекс резервов



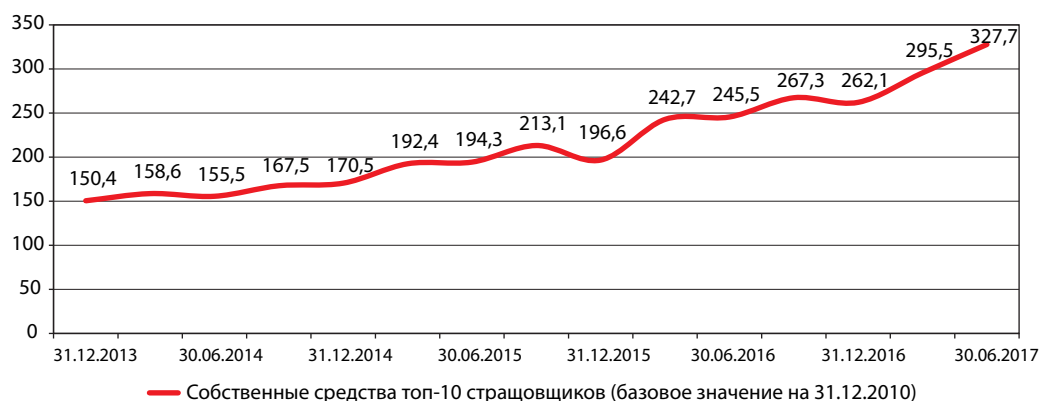
Источник: RAEX (Эксперт РА)

Индекс рассчитывается как отношение текущей величины страховых резервов топ-10 лидеров рынка по взносам к базовому уровню (по данным на 31 декабря 2010 года). Для правильной интерпретации динамики индекса необходимо также учитывать изменения уровня концентрации отрасли.

Индекс капитала

Индекс отражает изменение уровня капитализации крупнейших российских страховщиков.

График 3. Индекс капитала



Источник: RAEX (Эксперт РА)

Индекс капитала рассчитывается как отношение текущего размера собственных средств десятки лидеров рынка по взносам к базовому уровню (по данным на 31 декабря 2010 года). Для правильной интерпретации динамики индекса необходимо также учитывать изменения уровня концентрации отрасли.

Более детальная информация по расчетам индексов страхового рынка с данными по компаниям, включенным в расчет, приведена на сайте <http://www.raexpert.ru/indices/ind>.

ПРИЛОЖЕНИЕ 4. РЕЙТИНГ-ЛИСТ ПО СОСТОЯНИЮ НА 10 ОКТЯБРЯ 2017 ГОДА

Таблица 1. Рейтинги финансовой надежности страховых компаний

Название	Рейтинг	Дата присвоения / актуализации / изменения рейтинга	Прогноз
Абсолют Страхование	ruA+	21.06.2017	Стабильный
Адонис	ruBB+	04.07.2017	Стабильный
АИГ	ruAA	25.05.2017	Стабильный
АльфаСтрахование	ruAA	12.09.2017	Стабильный
Страховая компания «Альянс»	ruAA	31.07.2017	Стабильный
АРСЕНАЛЬ	ruBB-	12.05.2017	Стабильный
Страховая группа «АСКО»	ruB-	11.07.2017	Развивающийся
Астро-Волга	ruBBB	11.05.2017	Стабильный
Британский Страховой Дом	ruB-	14.06.2017	Стабильный
ВЕРНА	ruCCC	25.09.2017	Негативный
ВСК	ruAA	01.06.2017	Стабильный
ВТБ Страхование	ruAAA	04.07.2017	Стабильный
Страховая Компания «Гелиос»	ruBB-	18.07.2017	Стабильный
Геополис	ruBBB-	20.09.2017	Стабильный
Гранта	ruB	18.05.2017	Позитивный
Д2 Страхование	ruBBB+	04.07.2017	Стабильный
ЕВРОИНС	ruBB+	25.09.2017	Развивающийся
ЕРВ Туристическое Страхование	ruA+	28.04.2017	Стабильный
Зетта Страхование	ruA+	04.05.2017	Стабильный
СПАО «Ингосстрах»	ruAAA	03.07.2017	Стабильный
Капитал Ре	ruBBB	09.06.2017	Стабильный
Капитал-полис	ruBBB+	13.06.2017	Стабильный
Капитал Страхование	ruA	13.06.2017	Стабильный
Либерти Страхование	ruAA+	01.06.2017	Стабильный
МАКС	ruAA-	14.06.2017	Стабильный
Медэкспресс	ruA+	31.05.2017	Стабильный
НАСКО	ruB+	21.06.2017	Развивающийся
СК «Независимая страховая группа»	ruA	22.05.2017	Стабильный
Объединенная страховая компания	ruBBB	11.07.2017	Стабильный
Орбита	ruCCC	06.06.2017	Стабильный
Пари	ruA-	11.05.2017	Стабильный
Паритет-СК	ruBB	28.06.2017	Стабильный
Поволжский страховой альянс	ruCCC	25.05.2017	Стабильный
Помощь	ruCCC	08.09.2017	Стабильный
Проминстрах	ruBB-	23.08.2017	Стабильный

Окончание таблицы 1

Название	Рейтинг	Дата присвоения / актуализации / изменения рейтинга	Прогноз
Группа Ренессанс Страхование	ruBBB	17.07.2017	Развивающийся
РЕСО-Гарантия	ruAA	29.08.2017	Стабильный
ПАО СК «Росгосстрах»	ruBBB+	16.06.2017	Стабильный
РСХБ-Страхование	ruAA	14.09.2017	Стабильный
Сбербанк страхование	ruAA	23.06.2017	Стабильный
СК «Селекта»	ruRD	19.05.2017	Негативный
Сибирский Спас	ruBBB+	01.06.2017	Стабильный
СМП-Страхование	ruBB	04.07.2017	Стабильный
СОГАЗ	ruAAA	04.07.2017	Стабильный
Согласие	ruBBB	02.08.2017	Стабильный
Спасские ворота	ruA-	22.05.2017	Стабильный
РСК «Стерх»	ruBBB+	14.06.2017	Стабильный
Страховая бизнес группа	ruBB	27.06.2017	Стабильный
Страховое общество «Сургутнефтегаз»	ruA+	23.05.2017	Стабильный
Тинькофф Страхование	ruBBB-	13.07.2017	Стабильный
ТИТ	ruBBB-	22.06.2017	Стабильный
Уралсиб Страхование	ruBB-	19.06.2017	Стабильный
Страховая группа «ХОСКА»	ruBB-	21.06.2017	Стабильный
Чрезвычайная страховая компания	ruA	12.05.2017	Стабильный
Чулпан	ruA+	25.05.2017	Стабильный
Энергогарант	ruAA-	05.06.2017	Стабильный
САО ЭРГО	ruAA+	11.07.2017	Стабильный
ГСК «Югория»	ruBB+	25.09.2017	Стабильный
СК ЮЖУРАЛ-АСКО	ruBB	30.05.2017	Стабильный
ЮжУралЖАСО	ruCCC	28.09.2017	Негативный
Якорь	ruCCC	28.06.2017	Стабильный

Таблица 2. Рейтинги надежности компаний по страхованию жизни

Название	Рейтинг	Дата присвоения / актуализации / изменения рейтинга	Прогноз
Альянс Жизнь	ruAAA	03.07.2017	Стабильный
ВСК - Линия жизни	ruA+	23.06.2017	Стабильный
СК «Ингосстрах-Жизнь»	ruAA	17.08.2017	Стабильный
Капитал - Лайф	ruA-	25.08.2017	Стабильный
Кредит Европа Лайф	ruBBB+	30.06.2017	Стабильный
МетЛайф	ruAAA	07.07.2017	Стабильный
ППФ Страхование жизни	ruAA	05.07.2017	Стабильный
Ренессанс Жизнь	ruBBB	18.07.2017	Стабильный
Росгосстрах Жизнь	ruA	24.08.2017	Стабильный
Сиб Лайф	ruAA	20.06.2017	Стабильный
СК ДЕЛО ЖИЗНИ	ruBB+	29.06.2017	Стабильный
СК «Сбербанк страхование жизни»	ruAAA	26.06.2017	Стабильный
СОГАЗ-ЖИЗНЬ	ruAAA	30.06.2017	Стабильный
УРАЛСИБ Жизнь	ruBBB	18.07.2017	Стабильный
ЭРГО Жизнь	ruA	22.06.2017	Стабильный