

22 июля 2014, г. Москва

# Рынок розничного страхования в 2013 году



*Nate Vasekine*

Смена драйвера

**Исследование «Рынок розничного страхования в 2013 году: смена драйвера»  
подготовили:**

Ольга Скуратова,  
эксперт, страховые рейтинги

Алексей Янин,  
директор, страховые рейтинги

---

Павел Самиев,  
заместитель генерального директора

## СОДЕРЖАНИЕ

Резюме . . . . .	3
Методика . . . . .	4
Прирост ритейла замедляется . . . . .	5
Структура рынка розничного страхования . . . . .	5
Концентрация рынка розничного страхования снижается . . . . .	11
Прогноз развития страховой розницы . . . . .	14
ПРИЛОЖЕНИЕ 1. РЭНКИНГИ . . . . .	17
ПРИЛОЖЕНИЕ 2. ИНТЕРВЬЮ С ПАРТНЕРАМИ ПРОЕКТА . . . . .	72
Интервью с Виталием Княгиничевым, директором дирекции розничного бизнеса ОСАО «Ингосстрах» . . . . .	72
Интервью с Юлией Гадлиба, вице-президентом по розничным продажам Группы Ренессанс Страхование . . . . .	75
Интервью с Константином Савиновым, заместителем генерального директора по продажам СГ УРАЛСИБ . . . . .	77
ПРИЛОЖЕНИЕ 3. ИНДЕКСЫ СТРАХОВОГО РЫНКА . . . . .	79
ПРИЛОЖЕНИЕ 4. О РЕЙТИНГОВОМ АГЕНТСТВЕ «ЭКСПЕРТ РА» . . . . .	81
РЕЙТИНГ-ЛИСТ . . . . .	83

## РЕЗЮМЕ

**Санация портфелей автостраховщиками и снижение продаж новых автомобилей привели к тому, что основным драйвером роста ритейла стали виды, связанные с потребкредитованием. Рынок розничного страхования в 2013 году вырос на 72 млрд рублей (+18,2%) за счет страхования жизни и страхования от НС и болезней (+48%), а также автострахования (+8,9%). При этом темпы прироста рынка автострахования существенно снизились (против 19% в 2012 году), а его доля в страховой рознице сократилась. Темпы прироста розничного страхования в 2014 году замедлятся еще больше – до 13%.**

**Темпы прироста рынка розничного страхования снизились с 27,7% в 2012 году до 18,2% в 2013-м.** За 2013 год объем страховой розницы составил 467 млрд рублей, а доля ритейла во взносах пересекла отметку 50%. Драйверами роста стали виды, связанные с банкострахованием – страхование жизни (+31,5 млрд рублей) и страхование от НС и болезней (+12 млрд рублей). Кроме того, за счет банкострахования произошло оживление рынка страхования имущества физических лиц (темпы прироста взносов выросли в два раза, до 16%). Автострахование, за счет подавляющей доли в общем объеме розницы (59%), также внесло существенный вклад в прирост рынка (+23 млрд рублей).

**Основной вклад в прирост розницы обеспечили виды, связанные с банкострахованием, – страхование жизни и страхование от НС и болезней.** Суммарный объем розничного страхования жизни и страхования от несчастных случаев и болезней составил 134 млрд рублей, а прирост взносов – 48%. Основу рынков страхования жизни и страхования от несчастных случаев составляет страхование заемщиков банков. Накопительное страхование жизни также внесло заметный вклад в прирост рынка страхования жизни за счет появления в 2012 году на рынке крупного игрока – компании «Сбербанк Страхование» (77% рынка инвестиционного страхования жизни и +9 млрд рублей за 2013 год). Кроме того, для получения дополнительного дохода банки готовы к сотрудничеству со страховщиками в части некредитного страхования, что способствовало оживлению сегмента страхования имущества физических лиц (прирост рынка с 8% за 2012 год до 16% за 2013-й).

**Традиционный локомотив страховой розницы – автострахование – сдает свои позиции.** За 2013 год доля автострахования в розничном сегменте сократилась с 64 до 59% в сравнении с прошлым годом. В результате увеличения судебных издержек и резкого роста убыточности портфелей некоторые автостраховщики прибегли к санации в части страхования автокаско и ОСАГО. Темпы прироста взносов по страхованию автокаско снизились с 18,6 до 7,6% за 2013 год, по ОСАГО – с 19,4 до 11,8%. Так как в 2013 году было отмечено падение продаж новых автомобилей, то основной рост взносов по страхованию автокаско был обеспечен инфляцией и корректировкой тарифов. ОСАГО росло в силу обязательности.

**Согласно базовому прогнозу «Эксперта РА», темпы прироста розничного страхования в 2014 году замедлятся до 13%.** Страхование жизни и страхование от НС и болезней вырастет на 38%. Сдерживающее влияние на этот сегмент окажут макроэкономическая нестабильность и снижение темпов кредитования, а также насыщение сектора страхования жизни и здоровья при потребительском кредитовании. В условиях продолжения тенденции падения продаж новых автомобилей темпы прироста взносов по страхованию автокаско замедлятся до 5%, по ОСАГО – до 9%. Кроме того, дополнительный негативный эффект может оказать увеличение лимитов по ОСАГО без изменения поправочных коэффициентов к тарифам (в случае принятия соответствующих поправок к закону).

## МЕТОДИКА

В рамках настоящего исследования под розничным страхованием понималось страхование физических лиц по договорам, заключенным без содействия предприятия-работодателя.

Детальная структура рынка оценивалась на основе данных 90 анкет страховых компаний, собранных «Экспертом РА» по итогам 2013 года. Суммарная рыночная доля компаний, участвующих в анкетировании, составила 90% от совокупных взносов по розничному страхованию.

Экстраполяция для оценки объемов различных сегментов страхового рынка делалась на основе суммарных данных анкет с учетом следующих ограничений:

- суммы по рынку всего и по сегментам не должны превышать суммарные взносы, полученные по договорам, заключенным с физическими лицами, по данным ЦБ. При этом разницу между данными ЦБ и «Эксперта РА» составляют взносы по договорам с физическими лицами, заключенным при посредстве предприятия-работодателя, что не относится к страховой рознице;
- темпы прироста взносов по данным анкет должны соответствовать (с учетом экспертной корректировки) темпам прироста суммарных объемов сегментов рынка.

Прогноз динамики взносов на 2014 год был дан на основе двух сценариев – позитивного (базового) и негативного. Позитивный сценарий предполагает развитие ситуации в экономике в соответствии со скорректированным прогнозом МЭР (рост ВВП на 0,5–1,1%). Негативный сценарий предполагает банковский кризис либо начало рецессии экономики.

Прогноз динамики страховых взносов основывался на следующих показателях:

- прогноз развития экономики на 2014 год, подготовленный МЭР;
- прогноз динамики объемов банковского кредитования, подготовленный «Экспертом РА»;
- прогноз продаж новых автомобилей на 2014 год, подготовленный «Автостатом»;
- анализ исторических данных.

Все прогнозы даны в номинальном выражении без учета инфляции.

«Эксперт РА» выражает признательность всем спикерам за содержательные интервью:

- **Виталию Княгиничеву**, директору дирекции розничного бизнеса ОСАО «Ингосстрах»;
- **Юлии Гадлиба**, вице-президенту по розничным продажам Группы Ренессанс Страхование;
- **Константину Савинову**, заместителю генерального директора по продажам СГ УРАЛСИБ.

## ПРИРОСТ РИТЕЙЛА ЗАМЕДЛЯЕТСЯ

Как и прогнозировал «Эксперт РА», страховой ритейл в 2013 году хотя и снизил темпы прироста взносов в сравнении с прошлым годом (27,7% в 2012-м), продолжил расти значительно быстрее сегмента корпоративного страхования. Темпы прироста взносов по розничному страхованию составили 18,2% (против 4,9% в корпоративном страховании).

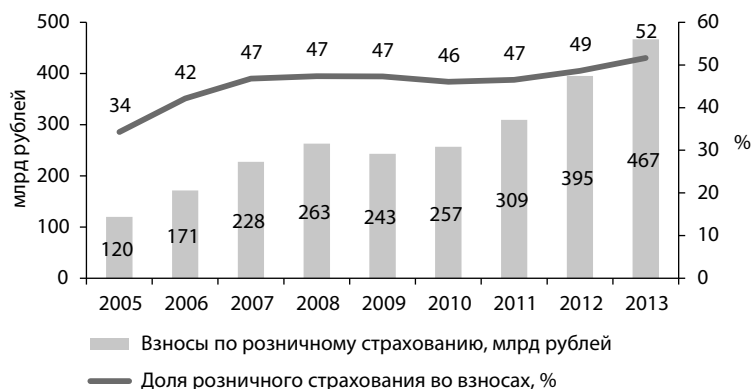
**График 1.** Динамика взносов различных сегментов страхового рынка



Источник: «Эксперт РА»

По оценкам «Эксперта РА», объем рынка розничного страхования в 2013 году достиг 467 млрд рублей, а доля ритейла во взносах пересекла отметку 50%.

**График 2.** Динамика взносов по розничному страхованию

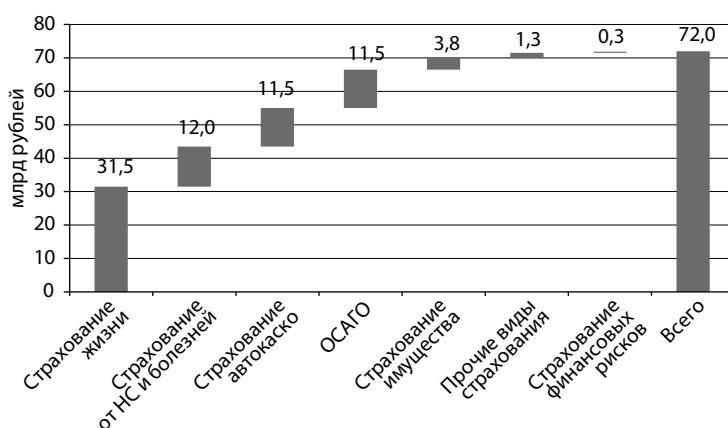


Источник: «Эксперт РА»

## СТРУКТУРА РЫНКА РОЗНИЧНОГО СТРАХОВАНИЯ

Прирост взносов в страховой рознице в 2013 году по сравнению с 2012 годом составил 72 млрд рублей. При этом 92% прироста обеспечили страхование жизни, страхование от НС и болезней, страхование автокаско и ОСАГО.

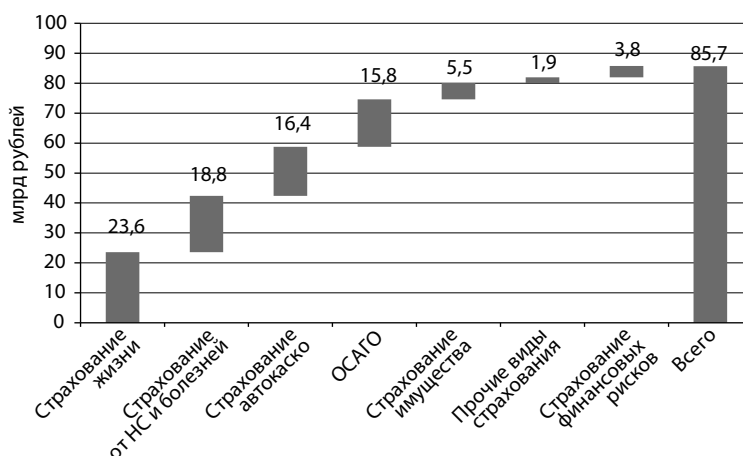
**График 3.** Прирост взносов в страховой рознице в разрезе видов страхования, 2013 год



Источник: «Эксперт РА»

Эти виды были лидерами роста страховой розницы и в 2012 году, при этом на страхование автокаско и ОСАГО пришлось 46% прироста ритейла. В 2013 году наибольший вклад внесли страхование жизни и страхование от НС и болезней (60% или 43,5 млрд рублей).

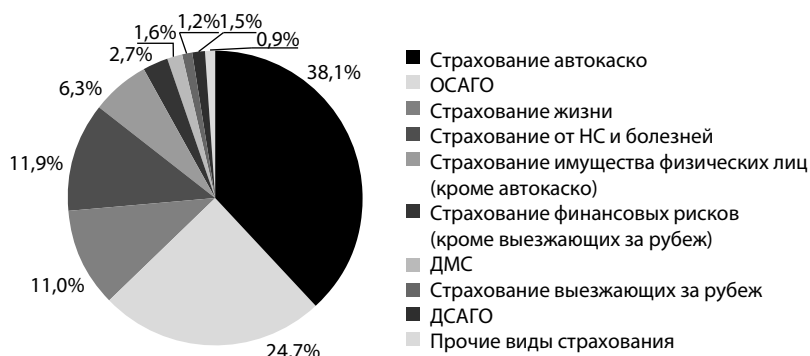
**График 4.** Прирост взносов в страховой рознице по видам страхования, 2012 год



Источник: «Эксперт РА»

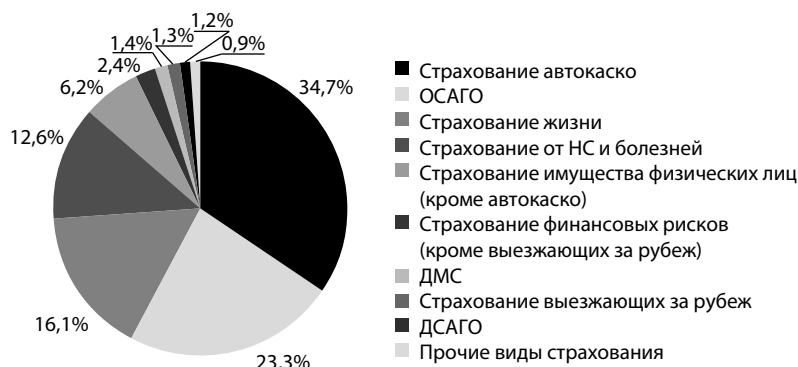
Таким образом, структура рынка розничного страхования претерпела некоторые изменения. Доля автострахования (страхования автокаско, ОСАГО и ДСАГО) во взносах по страховой рознице сократилась на -5,1 п. п., а доля страхования жизни и страхования от НС и болезней прибавила 5,8 п. п.

**График 5.** Структура рынка розничного страхования, 2012 год



Источник: «Эксперт РА»

**График 6.** Структура рынка розничного страхования, 2013 год



Источник: «Эксперт РА»

Как и прогнозировал «Эксперт РА», основной прирост рынка страховой розницы в 2013 году обеспечили виды, связанные с банкострахованием, – страхование жизни и страхование от несчастных случаев и болезней.

**Таблица 1.** Динамика взносов по страховой рознице в разрезе видов страхования

Вид страхования	Взносы, млрд рублей					Темпы прироста взносов, 2012/2011, %	Темпы прироста взносов, 2013/2012, %
	2009	2010	2011	2012	2013		
<b>Автострахование (страхование автокаско, ОСАГО, ДСАГО), всего</b>	<b>185,1</b>	<b>183,2</b>	<b>213,4</b>	<b>253,9</b>	<b>277</b>	<b>19,0</b>	<b>8,9</b>
Страхование автокаско	112,1	107,7	126,9	150,5	162	18,6	7,6
ОСАГО	70,3	72,2	81,7	97,5	109	19,4	11,8
ДСАГО	2,7	3,3	4,8	5,9	5,5	22	-6,8
<b>Страхование жизни, от НС и болезней, всего</b>	<b>29,6</b>	<b>39,1</b>	<b>55,3</b>	<b>90,5</b>	<b>134</b>	<b>63,7</b>	<b>48,1</b>
Страхование жизни	11,3	17,9	27,1	43,5	75	60,3	72,4
Страхование от НС и болезней	18,3	21,2	28,2	47,0	59	66,7	25,5
Страхование финансовых рисков (кроме выезжающих за рубеж)	0,6	3,3	5,2	10,7	11	106,5	2,8

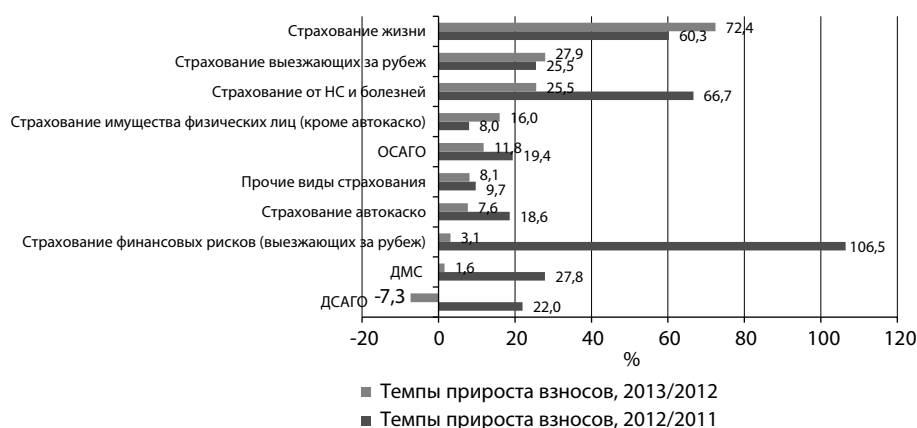


Окончание таблицы 1

Вид страхования	Взносы, млрд рублей					Темпы прироста взносов, 2012/2011, %	Темпы прироста взносов, 2013/2012, %
	2009	2010	2011	2012	2013		
Страхование имущества физических лиц (кроме автокаско)	18,1	20,8	23,1	25,0	29,0	8,0	16,0
ДМС	4,8	4,6	5,1	6,5	6,6	27,8	1,5
Страхование выезжающих за рубеж	2,2	3,3	3,7	4,7	6	25,5	27,7
Прочие виды страхования	2,5	2,7	3,4	3,7	4,0	9,7	8,1
<b>Всего</b>	<b>243</b>	<b>257</b>	<b>309</b>	<b>395</b>	<b>467</b>	<b>27,7</b>	<b>18,2</b>

Источник: «Эксперт РА»

**График 7.** Динамика темпов прироста взносов в разрезе видов страхования



Источник: «Эксперт РА»

Таким образом, доля прочих видов страхования, куда входит страхование имущества, ДМС, страхование выезжающих за рубеж, страхование ответственности, продолжила свое снижение (до 9,7% во взносах по страховой рознице).

**График 8.** Динамика структуры рынка



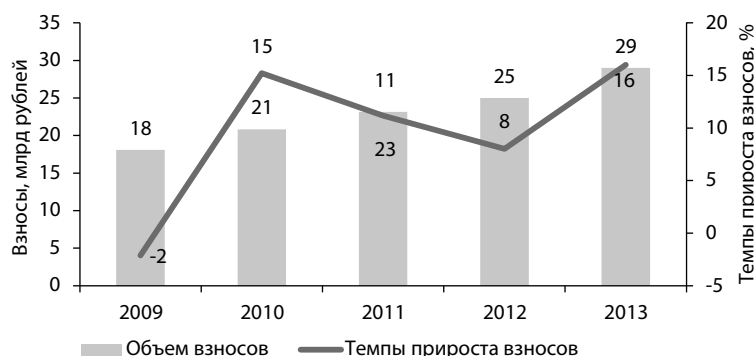
Источник: «Эксперт РА»

За 2013 год доля автострахования в розничном сегменте сократилась с 64 до 59% в сравнении с прошлым годом. В результате увеличения судебных издержек и резкого роста убыточности портфелей некоторые автостраховщики прибегли к санации в части страхования автокаско и ОСАГО. Темпы прироста взносов по страхованию автокаско снизились с 18,6 до 7,6% за 2013 год, по ОСАГО – с 19,4 до 11,8%. По данным «Автостата» за 2013 год, продажи легковых автомобилей в России сократились на 5,5%. В связи с этим основной прирост взносов по страхованию автокаско был обеспечен инфляцией и корректировкой тарифов.

ОСАГО, как обязательный вид страхования, имеет максимальный уровень проникновения среди населения. Однако в 2013 году он стал основным источником проблем российских страховщиков (судебные разбирательства, высокая убыточность, повышенное внимание со стороны надзорных органов), что привело к санации страховых портфелей компаниями и резкому повышению тарифов по страхованию автокаско. Будущее рынка ОСАГО напрямую зависит от принятия поправок к закону об ОСАГО и увеличения тарифов. Кроме того, дополнительный негативный эффект окажет увеличение лимитов без изменения поправочных коэффициентов к тарифам.

Несмотря на продолжающуюся стагнацию в страховании строений граждан (за исключением VIP-сегмента), темпы прироста взносов по страхованию имущества физических лиц выросли с 8% за 2012 год до 16% за 2013 год. Основной рост был обусловлен активным развитием в 2013 году нового сегмента банкострахования – некредитного страхования, ставшего привлекательным для банков в качестве дополнительного источника дохода.

**График 9.** Динамика взносов по страхованию имущества физических лиц

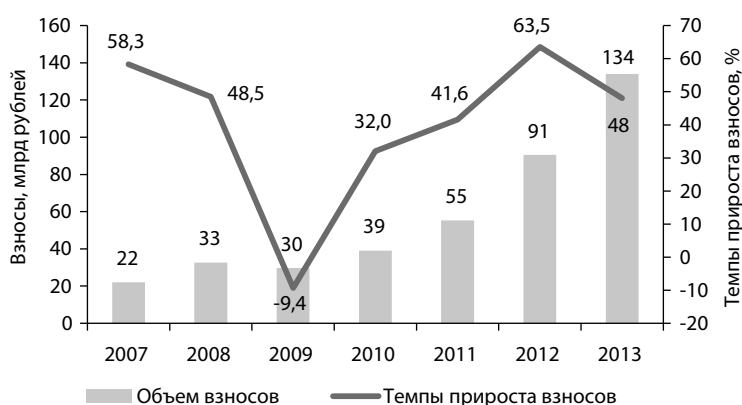


**Источник:** «Эксперт РА»

Основу рынков **страхования жизни и страхования от несчастных случаев** составляет страхование заемщиков банков. По оценкам «Эксперта РА», суммарный объем розничного страхования жизни и страхования от несчастных случаев и болезней составил 134 млрд рублей, а прирост взносов – 48%.

Накопительное страхование жизни, в силу малости доли, внесло небольшой, но заметный вклад в прирост рынка страхования жизни за счет появления в 2012 году на рынке крупного игрока – компании «Сбербанк Страхование» (77% рынка инвестиционного страхования жизни и +9 млрд рублей за 2013 год).

**График 10.** Динамика взносов по страхованию жизни и страхованию от НС и болезней, всего



Источник: «Эксперт РА»

**Страхование заемщиков** от потери работы начало развиваться позже страхования от НС, поэтому уровень проникновения и объем этого рынка все еще невелик. При этом темпы прироста этого сегмента в 2013 году резко снизились – со 106% за 2012 год до 3,1% за 2013 год. Так же как и страхование от НС, страхование финансовых рисков сильно зависит от макроэкономической стабильности и объемов потребительского кредитования.

**График 11.** Динамика взносов по страхованию финансовых рисков

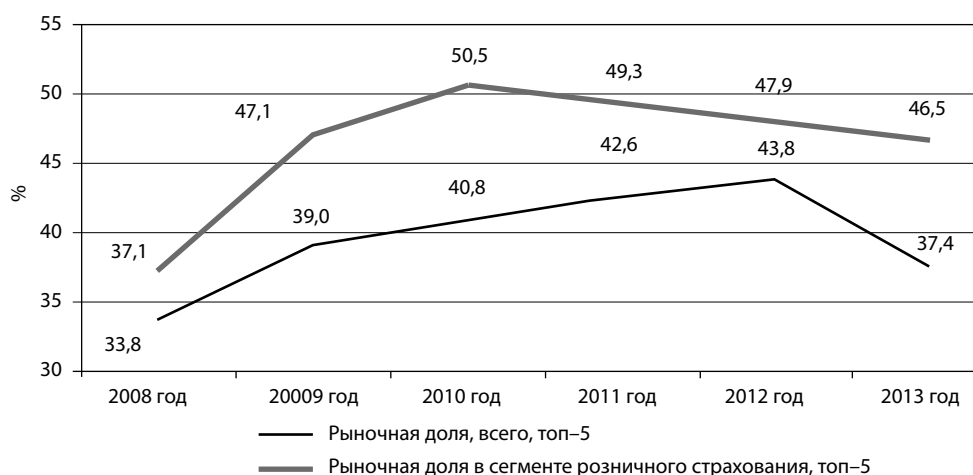


Источник: «Эксперт РА»

## КОНЦЕНТРАЦИЯ РЫНКА РОЗНИЧНОГО СТРАХОВАНИЯ СНИЖАЕТСЯ

Концентрация рынка страховой розницы ежегодно снижается, начиная с 2010 года. Доля топ-5 в 2010 году была равна 50,5%, а в 2013 году достигла наименьшего за последние пять лет значения – 46,5%.

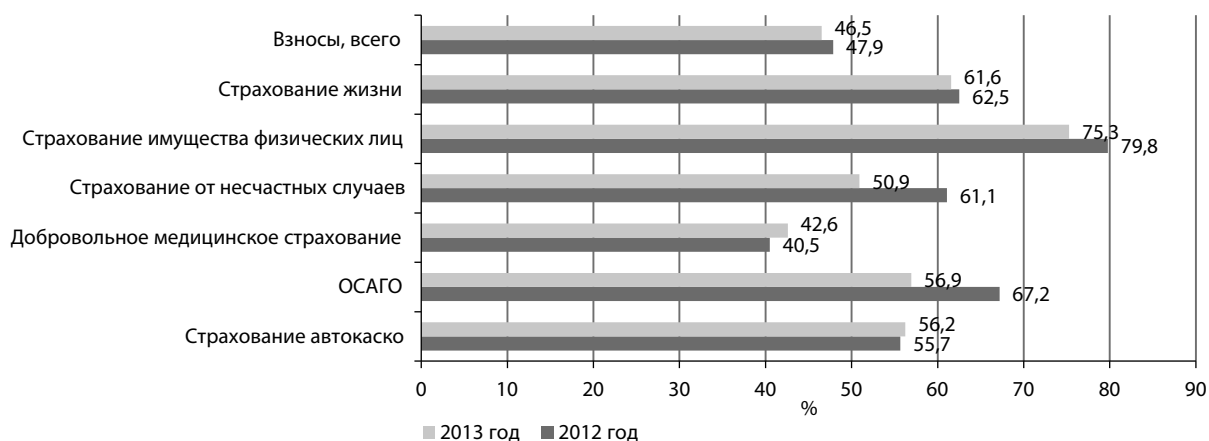
**График 12.** Динамика уровня концентрации



Источник: «Эксперт РА»

Помимо этого, отмечается и снижение сегментации рынка. Доля топ-5 в каждом отдельном виде страхования в 2013 году в сравнении с 2012 годом снизилась (исключение составили ДМС и страхование автокаско).

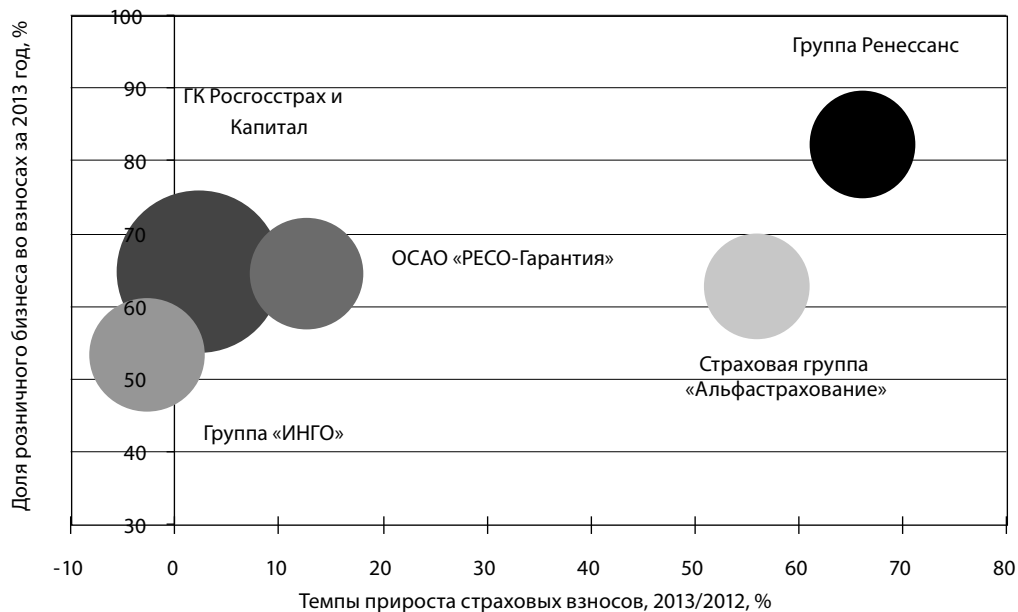
**График 13.** Динамика доли топ-5 в разрезе видов страхования



Источник: «Эксперт РА»

Среди лидеров также произошли заметные изменения. В 2013 году в топ-5 лидеров рынка страхового ритейла вошла Группа Ренессанс, поднявшаяся с 6-го на 4-е место в сравнении с прошлым годом. Также отмечается резкое падение темпов прироста взносов у двух компаний – ГК Росгосстрах и Капитал – на 12 п. п. и у Группы «ИНГО» на 50 п. п. Кроме того, нарастили долю розничного страхования в портфеле только Группа Ренессанс и Страховая группа «Альфастрахование» (+11,3 п. п. и +7,7 п. п. соответственно), в то время как у остальных доля ритейла во взносах практически не изменилась.

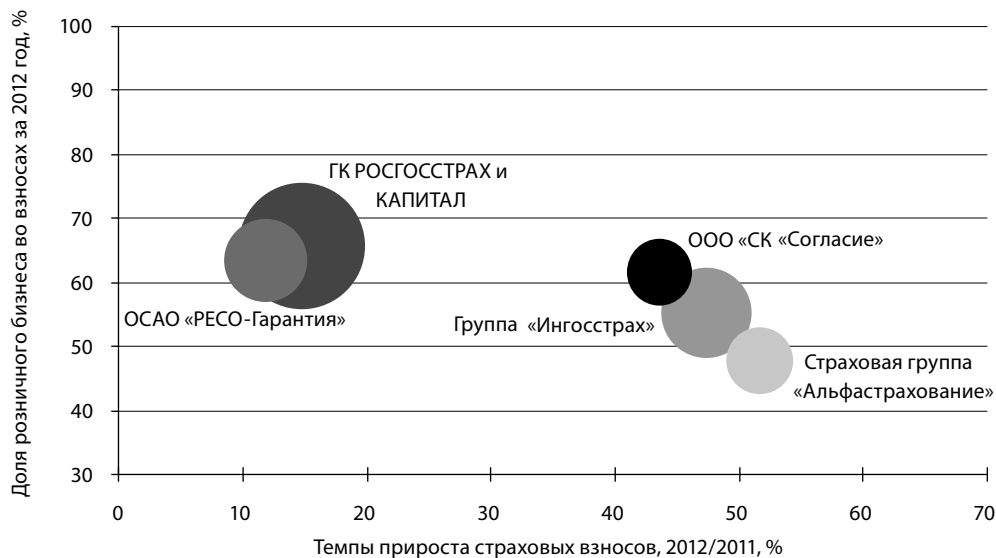
**График 14.** Распределение топ-5 лидеров страховой розницы в зависимости от динамики взносов и доли розничного бизнеса, 2013 год



Площадь круга соответствует объему взносов за 2013 год.

Источник: «Эксперт РА»

**График 15.** Распределение топ-5 лидеров страховой розницы в зависимости от динамики взносов и доли розничного бизнеса, 2012 год



Площадь круга соответствует объему взносов за 2012 год.

Источник: «Эксперт РА»

**Таблица 2.** Топ-20 лидеров по взносам по розничному страхованию за 2013 год

	Компания / группа компаний	Доля розничного бизнеса во взносах, %	Взносы по розничному страхованию, млн рублей	Темпы прироста взносов, 2013/2012, %	Динамика доли розничного страхования, 2013/2012, п. п.	Рейтинги надежности «Эксперта РА» на 17.06.2014*
1	ГК Росгосстрах и Капитал	64,8	77 184	2,3	-0,8	A++
2	Группа «ИНГО»	53,5	37 614	-2,7	-1,0	A++
3	ОСАО «РЕСО-Гарантия»	64,5	37 062	12,7	1,1	A++
4	Группа Ренессанс	82,4	33 091	66,1	7,7	A++
5	Страховая группа «Альфастрахование»	62,7	32 378	55,9	11,3	A++
6	ООО «СК «Согласие»	63,1	26 533	27,4	1,5	A++
7	СОАО «ВСК»	51,2	19 376	17,6	3,0	A++
8	Группа Альянс	50,0	19 068	42,4	4,8	A++
9	ООО СК «ВТБ Страхование»	52,4	16 111	53,7	6,4	A++
10	ОАО «СГ МСК»	80,4	15 043	-2,9	2,8	A+
11	Страховая группа «УРАЛСИБ»	69,3	11 817	28,6	2,7	A++
12	Группа страховых компаний «Русский Стандарт»	100,0	9 612	-11,7	0,0	A+
13	ООО «ППФ Страхование жизни»	97,0	8 253	-45,1	-0,7	A++
14	СГ «МАКС»	40,7	6 383	41,3	12,5	A++
15	ООО «Страховая компания КАРДИФ»	100,0	5 807	31,1	0,0	–
16	СОСЬЕТЕ ЖЕНЕРАЛЬ СТРАХОВАНИЕ	100,0	5 683	5,4	0,0	–
17	Страховая группа «СОГАЗ»	4,8	4 243	49,1	1,3	A++
18	ОАО «Страховая акционерная компания «ЭНЕРГОГАРАНТ»	42,1	3 834	25,8	2,4	A++
19	Страховая компания ЭРГО	84,5	3 778	40,0	5,0	A+
20	ЗАО «МЕТЛАЙФ» (прежнее название ЗАО «АЛИКО»)	34,7	3 419	-11,0	-14,8	A++

\* Рейтинг присвоен одной (крупнейшей) или нескольким компаниям группы.

**Источник:** «Эксперт РА»

Наибольшим уровнем розничности отличаются компании, связанные с банками, а также не крупные региональные страховщики.

**Таблица 3.** Компании с наибольшим индексом розничности, 2013 год

Компания / группа компаний	Доля розницы во взносах, %	Взносы по розничному страхованию, млн рублей	Рейтинги надежности «Эксперта РА» на 17.06.2014*
Группа страховых компаний «Русский Стандарт»	100,0	9 612	A+
ООО «Страховая компания КАРДИФ»	100,0	5 807	–
СОСЬЕТЕ ЖЕНЕРАЛЬ СТРАХОВАНИЕ	100,0	5 683	–
ОАО «ИНТАЧ СТРАХОВАНИЕ»	100,0	1 182	A

Окончание таблицы 3

Компания / группа компаний	Доля розницы во взносах, %	Взносы по розничному страхованию, млн рублей	Рейтинги надежности «Эксперта РА» на 17.06.2014*
ООО Страховая компания «Независимость»	99,3	1 894	B+
ОАО ЖАСО «Литер-полис»	98,1	919	A
ЗАСО «Европейское Туристическое Страхование»	98,1	504	A+
ООО «ППФ Страхование жизни»	97,0	8 253	A++
ООО «СК «СЕРВИСРЕЗЕРВ»	95,0	242	A
ООО «Страховая компания «Советская»	94,5	1 180	–
ООО «Страховые инвестиции»	93,4	77	–
ЗАО ОСК	91,9	1 963	A
ООО «Страховая компания ЮЖУРАЛ-АСКО»	88,5	1 710	A
ООО Страховое общество «Геополис»	85,3	289	A
ЗАСО «Надежда»	84,6	750	–
Страховая компания ЭРГО	84,5	3 778	A+
ООО «Страховая компания «Ангара»	84,1	191	A
Группа компаний АСКО	83,7	2 101	A
ООО СК Северная казна	83,4	3 123	A
Группа Ренессанс	82,4	33 091	A++

\* Рейтинг присвоен одной (крупнейшей) или нескольким компаниям группы.

Источник: «Эксперт РА»

## ПРОГНОЗ РАЗВИТИЯ СТРАХОВОЙ РОЗНИЦЫ

Согласно базовому прогнозу «Эксперта РА», розничный сегмент продолжит расти быстрее корпоративного. Прирост потребительского кредитования в 2014 году составит порядка 23%, что приведет к замедлению темпов прироста взносов по страхованию жизни и страхованию от НС и болезней. Однако, как и в 2013 году, виды, связанные с банкострахованием, – страхование жизни и страхование от НС и болезней – останутся драйверами страховой розницы.

Темпы прироста взносов по страхованию автокаско также снизятся (как следствие падения продаж новых автомобилей). По данным «Автостата», продажи легковых автомобилей за 2013 год сократились на 5,5%, аналогичная тенденция ожидается и в текущем году. Динамика рынка ОСАГО продолжит замедляться в случае дальнейшего затягивания с принятием решения по корректировке тарифов. Кроме того, дополнительный негативный эффект окажет увеличение лимитов по ОСАГО без изменения поправочных коэффициентов к тарифам.

Базовый (оптимистичный) прогноз «Эксперта РА» предполагает, что темпы прироста взносов по розничному страхованию в 2014 году составят 13% (объем рынка – 525–535 млрд рублей).

**График 16.** Динамика взносов по розничному страхованию, базовый (оптимистичный) прогноз



Источник: «Эксперт РА»

**Таблица 4.** Структура и прогноз рынка розничного страхования

Вид страхования	Взносы, 2013 год, млрд рублей	Темпы прироста взносов, 2013/2012, %	Взносы, 2014 год (прогноз), млрд рублей	Прирост, 2014/2013 (прогноз), %	Факторы
Автострахование (страхование автокаско, ОСАГО, ДСАГО), всего	277	8,9	296	7	По данным «Автостата», продажи легковых автомобилей за 2013 год сократились на 5,5%, аналогичная тенденция ожидается и в текущем году. Санация портфелей в связи с ужесточением судебной практики, увеличением судебных издержек и резким ростом убыточности портфелей автостраховщиков. Повышение лимитов по ОСАГО
Страхование автокаско	162	7,6	170	5	
ОСАГО	109	11,8	119	9	
ДСАГО	5,5	-6,8	5	-10	
Страхование жизни, от НС и болезней, всего	134	48,1	185	38	По прогнозу «Эксперта РА», прирост потребительского кредитования в 2014 году составит 23%
Страхование жизни	75	72,4	120	60	
Страхование от НС и болезней	59	25,5	65	10	
Страхование финансовых рисков (кроме выезжающих за рубеж)	11	2,8	11,8	7	
Страхование имущества физических лиц (кроме автокаско)	29	16,0	32	10	Развитие некредитного страхования сегмента банкострахования, развитие коробочных продуктов, снижение платежеспособного спроса населения
ДМС	6,6	1,5	7,1	7	Разграничение ОМС и ДМС, внедрение программ, включающих критические заболевания
Страхование выезжающих за рубеж	6	27,7	6,9	15	Динамика курса валют и платежеспособности населения
Прочие виды страхования	4	8,1	4,8	20	
Всего	467	18,2	530	13	

Источник: «Эксперт РА»

В случае начала банковского кризиса либо начала рецессии экономики темпы прироста страхового рынка составят 3%, страховой розницы – 5% (объем ритейла – 485–495 млрд рублей). Наиболее чувствительными к кризису окажутся виды страхования, связанные с банками (страхование жизни, страхование от НС и болезней и страхование финансовых рисков).



**График 17.** Динамика взносов по розничному страхованию, пессимистичный прогноз



**Источник:** «Эксперт РА»

**ПРИЛОЖЕНИЕ 1. РЭНКИНГИ**

**Таблица 1. Составы групп**

Рег. №	Группа компаний	Состав группы
1427, 4013	СГ «МАКС»	ЗАО «МАКС», ООО «МАКС-ЖИЗНЬ»
3748, 3993	Группа страховых компаний «Русский Стандарт»	ЗАО «Русский Стандарт Страхование», ООО «Компания Банковского Страхования»
983, 3987, 2326	Страховая группа «УРАЛСИБ»	ЗАО «Страховая группа «УралСиб», ЗАО «УРАЛСИБ Жизнь», ОАО «Медицинская страховая компания «УРАЛСИБ»
1864, 3255	Страховая группа «ТРАНСНЕФТЬ»	ЗАО «СТРАХОВАЯ КОМПАНИЯ «ТРАНСНЕФТЬ», ООО «СОТ-ТРАНС»
1336, 3959	ЗАО Страховая группа «Капитал-полис»	ЗАО СК «Капитал-полис», ООО «СК «Капитал-полис страхование»
1216, 4001, 3957	Страховая Группа «Чулпан»	ЗАО Страховая компания «Чулпан», ООО «Чулпан-Жизнь», ООО СМО «Чулпан-Мед»
177, 3879	Страховая компания ЭРГО	ЗАСО «ЭРГО Русь», ООО «СК «ЭРГО Жизнь»
2239, 3447	Страховая группа «Альфастрahование»	ОАО «Альфастрahование», ООО «Альфастрahование – Жизнь»
1, 977, 3984, 1298, 3175	ГК Росгосстрах и Капитал	ОАО «Росгосстрах», ООО «Росгосстрах», ООО «СК «Росгосстрах – Жизнь», ОАО «Капитал Страхование», ЗАО «Капитал Перестрахование»
1208, 3825, 3297, 1864	Страховая группа «СОГАЗ»	ОАО «СОГАЗ», ООО «СОГАЗ-ЖИЗНЬ», ООО «СОГАЗ-Агро», Страховая группа «ТРАНСНЕФТЬ»*
290, 141, 3828, 2890	Группа Альянс	ОАО СК «Альянс», СЗАО «Медэкспресс», ООО «Альянс Жизнь», ОАО «РОСНО-МС»
1284, 3972	Группа Ренессанс	ООО «Группа Ренессанс Страхование», ООО «СК «РЕНЕССАНС ЖИЗНЬ»
3295, 1400	Страховая группа «РОСЭНЕРГО»	ООО «Национальная страховая группа - «РОСЭНЕРГО», ООО Страховая компания «Росэнерго – Жизнь»
1580, 4079	СОСЬЕТЕ ЖЕНЕРАЛЬ СТРАХОВАНИЕ	ООО «СОСЬЕТЕ ЖЕНЕРАЛЬ Страхование Жизни», ООО «СОСЬЕТЕ ЖЕНЕРАЛЬ Страхование»
2489, 3999	Группа компаний АСКО	ООО «Страховая группа «АСКО», ООО «Страховая компания «АСКО-ЖИЗНЬ»
928, 3823, 3837, 2708, 4189	Группа «ИНГО»	ОСАО «Ингосстрах», ООО «СК «Ингосстрах-Жизнь», ООО «СК «Ингосстрах-М», ОАО «Чрезвычайная страховая компания», ООО «Ингосстрах ОНДД Кредитное Страхование»
1709, 1420	Страховая группа АСК	СК «АСК-Петербург», СМК «АСК-Мед»

\* Включены показатели ЗАО «СК «ТРАНСНЕФТЬ» и ООО «СОТ-ТРАНС» за декабрь 2013 года (с момента завершения сделки по приобретению компаний Группой).

**Источник:** «Эксперт РА»

**Таблица 2. Компании – лидеры российского рынка страховой розницы, 2013 год**

Место	Рег. №	Компания / группа компаний	Взносы по розничному страхованию, всего, тысяч рублей	Взносы по розничному страхованию, всего, 2012 год, тысяч рублей	Темпы прироста взносов, %	Рейтинги надежности «Эксперта РА» на 17.06.2014*
1	1, 977, 3984, 1298, 3175	ГК Росгосстрах и Капитал	77 184 161	75 453 933	2,3	A+ +
2	928, 3823, 3837, 2708, 4189	Группа «ИНГО»	37 613 560	38 657 253	-2,7	A+ +

Продолжение таблицы 2

Место	Рег. №	Компания / группа компаний	Взносы по розничному страхованию, всего, тысяч рублей	Взносы по розничному страхованию, всего, 2012 год, тысяч рублей	Темпы прироста взносов, %	Рейтинги надежности «Эксперта РА» на 17.06.2014*
3	1209	ОСАО «РЕСО-Гарантия»	37 061 626	32 892 171	12,7	A++
4	1284, 3972	Группа Ренессанс	33 090 925	19 918 516	66,1	A++
5	2239, 3447	Страховая группа «АльфаСтрахование»	32 377 779	20 762 874	55,9	A++
6	1307	ООО «СК «Согласие»	26 532 761	20 828 895	27,4	A++
7	621	СОАО «ВСК»	19 376 314	16 470 394	17,6	A++
8	290, 141, 3828, 2890	Группа Альянс	19 068 225	13 386 882	42,4	A++
9	3398	ООО СК «ВТБ Страхование»	16 111 117	10 479 944	53,7	A++
10	461	ОАО «СГ МСК»	15 043 328	15 487 259	-2,9	A+
11	983, 3987, 2326	Страховая группа «УРАЛСИБ»	11 816 609	9 192 158	28,6	A++
12	3748, 3993	Группа страховых компаний «Русский Стандарт»	9 611 918	10 887 180	-11,7	A+
13	3609	ООО «ППФ Страхование жизни»	8 253 005	15 027 501	-45,1	A++
14	1427, 4013	СГ «МАКС»	6 383 399	4 517 846	41,3	A++
15	4104	ООО «Страховая компания КАРДИФ»	5 806 809	4 430 142	31,1	-
16	1580, 4079	СОСЬЕТЕ ЖЕНЕРАЛЬ СТРАХОВАНИЕ	5 682 991	5 390 256	5,4	-
17	1208, 3825, 3297, 1864	Страховая группа «СОГАЗ»	4 242 740	2 846 209	49,1	A++
18	1834	ОАО «Страховая акционерная компания «ЭНЕРГОГАРАНТ»	3 834 457	3 048 082	25,8	A++
19	177, 3879	Страховая компания ЭРГО	3 778 054	2 698 221	40,0	A+
20	3256	ЗАО «МЕТЛАЙФ» (прежнее название ЗАО «АЛИКО»)	3 419 111	3 841 282	-11,0	A++
21	1155	ООО СК Северная казна	3 123 467	2 192 125	42,5	A
22	3028	ООО «СК «ОРАНТА»	2 324 356	1 734 995	34,0	A+
23	2489,3999	Группа компаний АСКО	2 101 446	1 665 297	26,2	A
24	3127	ООО «Страховое общество «Сургутнефтегаз»	1 970 523	1 781 622	10,6	A+
25	2346	ЗАО ОСК	1 962 914	1 577 621	24,4	A
26	3693	ООО Страховая компания «Независимость»	1 893 868	433 575	336,8	B+
27	2243	ООО «Страховая компания ЮЖУРАЛ-АСКО»	1 710 479	1 148 027	49,0	A
28	1675	ОАО Либерти Страхование	1 671 802	1 114 361	50,0	A+
29	1852	ОАО Русская страховая транспортная компания	1 501 347	1 479 145	1,5	-
30	3487	ООО «БИН Страхование»	1 429 549	1 768 925	-19,2	A
31	1864, 3255	Страховая группа «ТРАНСНЕФТЬ»	1 350 229	1 213 121	11,3	A++
32	870	ОАО «ИНТАЧ СТРАХОВАНИЕ»	1 182 380	783 361	50,9	A
33	1574	ООО «Страховая компания «Советская»	1 179 676	742 732	58,8	-
34	2877	ЗАО СК «Мегарусс-Д»	1 045 037	906 431	15,3	-

Продолжение таблицы 2

Место	Рег. №	Компания / группа компаний	Взносы по розничному страхованию, всего, тысяч рублей	Взносы по розничному страхованию, всего, 2012 год, тысяч рублей	Темпы прироста взносов, %	Рейтинги надежности «Эксперта РА» на 17.06.2014*
35	3116	ОАО «НАСКО»	1 012 187	773 584	30,8	A+
36	397	ООО Страховая Компания «Гелиос»	1 003 549	747 780	34,2	A+
37	31	ОАО ЖАСО «Литер-полис»	918 907	945 678	-2,8	A
38	2182	ЗАСО «Надежда»	750 377	524 457	43,1	–
39	915	ОАО «Страховая компания «ПАРИ»	689 495	608 651	13,3	A+
40	2496	ООО Информационно-страховая компания «ИСК Евро-Полис»	646 684	618 324	4,6	A+
41	1216, 4001, 3957	Страховая Группа «Чулпан»	617 742	481 358	28,3	A+
42	4009	ЗАСО «Европейское Туристическое Страхование»	504 211	376 569	33,9	A+
43	1412	ЗАО «Д2 Страхование»	472 775	474 075	-0,3	A
44	907	ЗАО Страховая компания «Инвестиции и Финансы»	467 555	332 398	40,7	A
45	1826	СОАО «Национальная Страховая Группа»	441 892	653 519	-32,4	A
46	1709, 1420	Страховая группа АСК	386 293	357 014	8,2	–
47	3295, 1400	Страховая группа «РОСЭНЕРГО»	379 887	308 546	23,1	–
48	2353	ООО «Страховая компания «Сибирский Дом Страхования»	350 913	239 396	46,6	–
49	2619	ОАО «Страховая компания «Астро-Волга»	339 582	144 895	134,4	B++
50	1641	ЗАО САО «Гефест»	298 461	259 603	15,0	A+
51	2397	ООО Страховое общество «Геополис»	288 896	323 118	-10,6	A
52	2792	ООО «Страховое общество «Купеческое»	262 400	105 369	149,0	–
53	2290	СК «Московия»	254 351	207 692	22,5	B++
54	632	ООО «СК «СЕРВИСРЕЗЕРВ»	242 006	180 340	34,2	A
55	574	ООО «Страховая компания Екатеринбург»	239 018	135 323	76,6	A
56	2947	ЗАО СК «РСХБ-Страхование»	225 976	143 366	57,6	A+
57	3438	ООО «ПРОМИНСТРАХ»	213 726	149 244	43,2	A
58	66	ООО «Страховая компания «Ангара»	190 990	152 424	25,3	A
59	3799	ООО «Британский Страховой Дом»	179 154	91 824	95,1	A
60	55	ОАСО «ДальЖАСО»	169 914	240 330	-29,3	A
61	1336, 3959	ЗАО Страховая группа «Капитал-полис»	160 058	109 627	46,0	–
62	3498	ООО «СК МАСТЕР-ГАРАНТ»	139 562	121 058	15,3	B+
63	3543	ООО СК «Экип»	124 975	84 352	48,2	B+
64	1908	ОАО «СТРАХОВАЯ КОМПАНИЯ «РЕГИОН-ГАРАНТ»	120 444	78 359	53,7	A+
65	3834	ООО «Страховое общество «Помощь»	118 273	109 931	7,6	A
66	1182	ООО «Страховая компания «ТИТ»	111 065	86 192	28,9	A+
67	3941	ООО «СМП-Страхование»	105 357	90 590	16,3	A

Место	Рег. №	Компания / группа компаний	Взносы по розничному страхованию, всего, тысяч рублей	Взносы по розничному страхованию, всего, 2012 год, тысяч рублей	Темпы прироста взносов, %	Рейтинги надежности «Эксперта РА» на 17.06.2014*
68	3598	ООО «Страховая компания ФЬОРД»	104 885	42 044	149,5	A
69	1280	ООО Страховая компания «ЭСТЕР»	103 384	58 028	78,2	–
70	3983	ОАО «РСК «Стерх»	103 197	61 150	68,8	A+
71	1145	ОАО «Страховая Компания «Союз»	101 066	71 197	42,0	A
72	3229	ЗАО «Страховая бизнес группа»	101 041	78 563	28,6	A
73	1621	ОАО Страхование общество «Якорь»	92 370	113 430	-18,6	A
74	319	ОАО «СК «Дальлесстрах»	87 137	58 416	49,2	A
75	3928	ООО «Страховые инвестиции»	77 166	116 710	-33,9	–
76	3524	ООО «Страховая компания «СК АПРОСА»	69 739	55 198	26,3	A+
77	3290	ООО «Авант-Страхование»	59 383	62 556	-5,1	–
78	2144	ЗАО «Страховая компания АСКО-Центр»	43 533	45 409	-4,1	–
79	2447	ЗАО страховая компания «Железнодорожный страховой фонд»	39 048	332 985	-88,3	A
80	3857	ООО «Строительная Страховая Группа»	36 003	18 463	95,0	–
81	3300	ОАО СГ «Спасские ворота»	29 695	15 635	89,9	A+
82	3847	ООО СК «Независимая страховая группа»	24 542	21 539	13,9	A+
83	3193	ООО «СТРАХОВАЯ КОМПАНИЯ «АРСЕНАЛЬ»	23 192	18 262	27,0	A
84	159	СОАО «Русский Страховой Центр»	21 992	25 425	-13,5	A
85	507	ЗАО «Страховая компания «Колымская»	14 964	13 053	14,6	–
86	3963	ООО «СО «Регион Союз»	5 817	10 831	-46,3	–
87	796	ЗАО «СГ АВАНГАРД-ГАРАНТ»	1 269	60 668	-97,9	–
88	425	ОАО Акционерная страховая компания «Ингвар»	744	781	-4,7	B+
89	3889	ЗАО «СГ «ПРЕСТИЖ-ПОЛИС»	666	677	-1,6	A
90	3914	ООО «Промышленная перестраховочная компания»	21	18	16,7	A

\* Рейтинг присвоен одной (крупнейшей) или нескольким компаниям группы.

Источник: «Эксперт РА», по данным анкетирования компаний

Таблица 3. Индекс розничности, 2013 год

Место	Рег. №	Компания / группа компаний	Доля розничного биз- неса во взносах, %	Взносы, всего, тысяч рублей	Взносы по розничному страхованию, всего, тысяч рублей	Доля розничного бизнеса во взносах, 2012 год, %	Взносы, всего, 2012 год, тысяч рублей	Взносы по розничному страхованию, всего, 2012 год, тысяч рублей	Динамика доли розничного страхова- ния, п. п.	Рейтинги надежности «Эксперта РА» на 17.06.2014*
1	1-977, 3984, 1298, 3175	ГК Росгосстрах и Капитал	64,8	119 112 002	77 184 161	65,6	115 084 466	75 453 933	-0,8	A++
2	928, 3823, 3837, 2708, 4189	Группа «ИНГО»	53,5	70 353 339	37 613 560	54,5	70 992 934	38 657 253	-1,0	A++
3	1209	ОСАО «РЕСО-Гарантия»	64,5	57 441 195	37 061 626	63,5	51 828 064	32 892 171	1,1	A++
4	1284, 3972	Группа Ренессанс	82,4	40 177 507	33 090 925	74,6	26 686 015	19 918 516	7,7	A++
5	2239, 3447	Страховая группа «Альфастрахование»	62,7	51 602 789	32 377 779	51,5	40 342 620	20 762 874	11,3	A++
6	1307	ООО «СК «Согласие»	63,1	42 068 665	26 532 761	61,6	33 810 971	20 828 895	1,5	A++
7	621	ОСАО «ВСК»	51,2	37 850 222	19 376 314	48,2	34 164 572	16 470 394	3,0	A++
8	290, 141, 3828, 2890	Группа Альянс	50,0	38 171 179	19 068 225	45,1	29 660 106	13 386 882	4,8	A++
9	3398	ООО СК «ВТБ Страхование»	52,4	30 755 928	16 111 117	46,0	22 787 163	10 479 944	6,4	A++
10	461	ОАО «СГ МСК»	80,4	18 714 507	15 043 328	77,6	19 962 255	15 487 259	2,8	A+
11	983, 3987, 2326	Страховая группа «УРАЛСИБ»	69,3	17 060 725	11 816 609	66,5	13 818 166	9 192 158	2,7	A++
12	3748, 3993	Группа страховых компаний «Русский Стандарт»	100,0	9 611 918	9 611 918	100,0	10 887 180	10 887 180	0,0	A+
13	3609	ООО «ППФ Страхование жизни»	97,0	8 504 826	8 253 005	97,7	15 377 606	15 027 501	-0,7	A++
14	1427, 4013	СГ «МАКС»	40,7	15 669 574	6 383 399	28,2	16 026 469	4 517 846	12,5	A++
15	4104	ООО «Страховая компания КАРДИФ»	100,0	5 806 809	5 806 809	100,0	4 430 142	4 430 142	0,0	-
16	1580, 4079	СОБЬЕТЕ ЖЕНЕРАЛЬ СТРАХОВАНИЕ	100,0	5 682 991	5 682 991	100,0	5 390 256	5 390 256	0,0	-
17	1208, 3825, 3297, 1864	Страховая группа «СОГАЗ»	4,8	87 599 548	4 242 740	3,6	79 666 994	2 846 209	1,3	A++
18	1834	ОАО «Страховая акционерная компания «ЭНЕРГОГАРАНТ»	42,1	9 114 958	3 834 457	39,6	7 689 728	3 048 082	2,4	A++

Продолжение таблицы 3

Место	Рег. №	Компания / группа компаний	Доля розничного бизнеса во взносах, %	Взносы, всего, тыс. руб.	Взносы по розничному страхованию, всего, тыс. руб.	Доля розничного бизнеса во взносах, %	Взносы, всего, тыс. руб.	Взносы по розничному страхованию, всего, тыс. руб.	Доля розничного бизнеса во взносах, %	Динамика доли розничного страхования, п. п.	Рейтинг надежности «Эксперт РА» на 17.06.2014*
19	177, 3879	Страховая компания ЭРГО	84,5	4 469 659	3 778 054	79,5	3 392 336	2 698 221	79,5	5,0	A+
20	3256	ЗАО «МЕТПАЙФ» (прежнее название ЗАО «АЛИКО»)	34,7	9 850 376	3 419 111	49,5	7 763 704	3 841 282	49,5	-14,8	A++
21	1155	ООО СК Северная казна	83,4	3 744 483	3 123 467	84,9	2 582 529	2 192 125	84,9	-1,5	A
22	3028	ООО «СК «ОРАНТА»	75,6	3 072 840	2 324 356	69,2	2 508 199	1 734 995	69,2	6,5	A+
23	2489,3999	Группа компаний АСКО	83,7	2 510 454	2 101 446	77,9	2 138 022	1 665 297	77,9	5,8	A
24	3127	ООО «Страховое общество «Сургутнефтегаз»	37,7	5 227 163	1 970 523	36,8	4 842 000	1 781 622	36,8	0,9	A+
25	2346	ЗАО ОСК	91,9	2 135 266	1 962 914	90,1	1 750 658	1 577 621	90,1	1,8	A
26	3693	ООО Страховая компания «Независимость»	99,3	1 907 712	1 893 868	99,9	434 044	433 575	99,9	-0,6	B+
27	2243	ООО «Страховая компания ЮЖУРАП-АСКО»	88,5	1 932 780	1 710 479	84,9	1 351 513	1 148 027	84,9	3,6	A
28	1675	ОАО Либерти Страхование	68,2	2 451 984	1 671 802	66,9	1 684 874	1 114 361	66,9	1,2	A+
29	1852	ОАО Русская страховая транспортная компания	43,7	3 434 704	1 501 347	47,1	3 137 480	1 479 145	47,1	-3,4	-
30	3487	ООО «БИН Страхование»	56,3	2 537 384	1 429 549	60,1	2 941 714	1 768 925	60,1	-3,8	A
31	1864, 3255	Страховая группа «ТРАНСЕФТЬ»	13,9	9 722 743	1 350 229	14,1	8 616 122	1 213 121	14,1	-0,2	A++
32	870	ОАО «ИНТАЧ СТРАХОВАНИЕ»	100,0	1 182 380	1 182 380	100,0	783 361	783 361	100,0	0,0	A
33	1574	ООО «Страховая компания «Советская»	94,5	1 248 654	1 179 676	89,9	826 308	742 732	89,9	4,6	-
34	2877	ЗАО СК «МегаРусс-Д»	49,6	2 107 330	1 045 037	41,4	2 187 807	906 431	41,4	8,2	-
35	3116	ОАО «НАСКО»	37,9	2 674 108	1 012 187	36,5	2 122 237	773 584	36,5	1,4	A+
36	397	ООО Страховая Компания «Гелиос»	80,4	1 247 636	1 003 549	81,3	919 337	747 780	81,3	-0,9	A+
37	31	ОАО ЖАСО «Литер-полис»	98,1	936 560	918 907	97,2	972 666	945 678	97,2	0,9	A
38	2182	ЗАО «Надежда»	84,6	887 375	750 377	79,4	660 738	524 457	79,4	5,2	-

Продолжение таблицы 3

Место	Рег. №	Компания / группа компаний	Доля розничного бизнеса во взносах, %	Взносы, всего, тыс. руб.	Взносы по розничному страхованию, всего, тыс. руб.	Доля розничного бизнеса во взносах, %	Взносы, всего, тыс. руб.	Взносы по розничному страхованию, всего, тыс. руб.	Динамика доли розничного страхования, п. п.	Рейтинг надежности «Эксперт РА» на 17.06.2014*
39	915	ОАО «Страховая компания «ПАРИ»	34,6	1 995 432	689 495	32,7	1 860 833	608 651	1,8	A+
40	2496	ООО Информационно-страховая компания «ИСК Евро-Полис»	29,7	2 177 037	646 684	35,4	1 748 413	618 324	-5,7	A+
41	1216, 4001, 3957	Страховая Группа «Чулпан»	23,9	2 581 708	617 742	20,4	2 357 734	481 358	3,5	A+
42	4009	ЗАО «Европейское Туристическое Страхование»	98,1	513 908	504 211	100,0	376 569	376 569	-1,9	A+
43	1412	ЗАО «ДР Страхование»	81,7	578 914	472 775	83,4	568 322	474 075	-1,8	A
44	907	ЗАО Страховая компания «Инвестиции и Финансы»	40,1	1 165 553	467 555	31,8	1 045 182	332 398	8,3	A
45	1826	СОАО «Национальная Страховая Группа»	16,6	2 660 719	441 892	20,7	3 161 744	653 519	-4,1	A
46	1709, 1420	Страховая группа АСК	46,7	827 901	386 293	40,7	878 140	357 014	6,0	-
47	3295, 1400	Страховая группа «РОСЭНЕРГО»	56,3	674 371	379 887	48,6	634 550	308 546	7,7	-
48	2353	ООО «Страховая компания «Сибирский Дом Страхования»	59,4	590 359	350 913	49,4	484 235	239 396	10,0	-
49	2619	ОАО «Страховая компания «Астро-Волга»	55,1	616 835	339 582	37,8	382 895	144 895	17,2	B++
50	1641	ЗАО САО «Гэфест»	12,6	2 359 559	298 461	14,1	1 841 222	259 603	-1,5	A+
51	2397	ООО Страхование общество «Геополис»	85,3	338 671	288 896	83,3	387 882	323 118	2,0	A
52	2792	ООО «Страхование общество «Кулечское»	13,4	1 953 484	262 400	5,5	1 899 605	105 369	7,9	-
53	2290	СК «Московия»	69,7	364 733	254 351	65,9	315 230	207 692	3,9	B++
54	632	ООО «СК «СЕРВИСРЕЗЕРВ»	95,0	254 842	242 006	92,8	194 396	180 340	2,2	A
55	574	ООО «Страховая компания Екатеринбург»	76,7	311 634	239 018	69,6	194 560	135 323	7,1	A
56	2947	ЗАО СК «РСХБ-Страхование»	9,0	2 501 625	225 976	8,9	1 605 900	143 366	0,1	A+
57	3438	ООО «ПРОМИНСТРАХ»	19,2	1 115 631	213 726	24,4	612 022	149 244	-5,2	A



Продолжение таблицы 3

Место	Рег. №	Компания / группа компаний	Доля розничного бизнеса во взносах, %	Взносы, всего, тыс. руб.	Взносы по розничному страхованию, всего, тыс. руб.	Доля розничного бизнеса во взносах, %	Взносы, всего, тыс. руб.	Взносы по розничному страхованию, всего, тыс. руб.	Динамика доли розничного страхования, п. п.	Рейтинг надежности «Эксперт РА» на 17.06.2014*
58	66	ООО «Страховая компания «Ангара»	84,1	227 079	190 990	85,6	178 019	152 424	-1,5	A
59	3799	ООО «Британский Страховой Дом»	12,5	1 438 088	179 154	7,4	1 241 219	91 824	5,1	A
60	55	ОАО «Даль-ЖАСО»	48,5	350 297	169 914	44,5	540 251	240 330	4,0	A
61	1336, 3959	ЗАО Страховая группа «Капитал-полис»	17,3	924 588	160 058	14,0	782 228	109 627	3,3	-
62	3498	ООО «СК МАСТЕР-ГАРАНТ»	33,0	422 652	139 562	29,3	412 595	121 058	3,7	B+
63	3543	ООО СК «Экспл»	77,1	162 058	124 975	72,7	115 965	84 352	4,4	B+
64	1908	ОАО «СТРАХОВАЯ КОМПАНИЯ «РЕГИОНГАРАНТ»	12,5	962 782	120 444	8,9	882 299	78 359	3,6	A+
65	3834	ООО «Страховое общество «Помощь»	5,0	2 359 584	118 273	5,5	2 008 986	109 931	-0,5	A
66	1182	ООО «Страховая компания «ТИТ»	23,0	483 002	111 065	17,5	492 988	86 192	5,5	A+
67	3941	ООО «СМП-Страхование»	57,5	183 263	105 357	52,6	172 311	90 590	4,9	A
68	3598	ООО «Страховая компания ФЬОРД»	59,7	175 646	104 885	39,0	107 680	42 044	20,7	A
69	1280	ООО Страховая компания «ЭСТЕР»	37,1	278 689	103 384	39,2	148 022	58 028	-2,1	-
70	3983	ОАО «РСК «Стерх»	18,2	568 318	103 197	16,9	361 665	61 150	1,3	A+
71	1145	ОАО «Страховая Компания «Союз»	26,5	381 122	101 066	57,7	123 359	71 197	-31,2	A
72	3229	ЗАО «Страховая бизнес группа»	9,3	1 088 078	101 041	8,6	914 648	78 563	0,7	A
73	1621	ОАО Страховое общество «Якорь»	8,8	1 046 608	92 370	8,8	1 291 102	113 430	0,0	A
74	319	ОАО «СК «Дальлесстрах»	50,6	172 321	87 137	46,2	126 324	58 416	4,3	A
75	3928	ООО «Страховые инвестиции»	93,4	82 648	77 166	99,0	117 859	116 710	-5,7	-
76	3524	ООО «Страховая компания «СК АПРОСА»	10,0	695 750	69 739	8,8	628 325	55 198	1,2	A+
77	3290	ООО «Авант-Страхование»	55,0	107 978	59 383	59,0	106 055	62 556	-4,0	-

Окончание таблицы 3

Место	Рег. №	Компания / группа компаний	Доля розничного биз- неса во взносах, %	Взносы, всего, тысяч рублей	Взносы по розничному страхованию, всего, тысяч рублей	Доля розничного бизнеса во взносах, 2012 год, %	Взносы, всего, 2012 год, тысяч рублей	Взносы по розничному страхованию, всего, 2012 год, тысяч рублей	Динамика доли розничного страхова- ния, п. п.	Рейтинг надежности «Эксперт РА» на 17.06.2014*
78	2144	ЗАО «Страховая компания АСКО-Центр»	33,0	132 000	43 533	39,3	115 460	45 409	-6,3	-
79	2447	ЗАО страховая компания «Железнодорожный страховой фонд»	31,8	122 600	39 048	81,9	406 556	332 985	-50,1	A
80	3857	ООО «Строительная Страховая Группа»	8,8	408 977	36 003	4,4	415 498	18 463	4,4	-
81	3300	ОАО СГ «Спасские ворота»	4,5	663 518	29 695	2,5	627 865	15 635	2,0	A+
82	3847	ООО СК «Независимая страховая группа»	1,3	1 945 558	24 542	1,3	1 672 956	21 539	0,0	A+
83	3193	ООО «СТРАХОВАЯ КОМПАНИЯ «АРСЕНАЛЬ»	2,2	1 074 595	23 192	3,3	555 305	18 262	-1,1	A
84	159	СОАО «Русский Страховой Центр»	4,0	552 972	21 992	1,5	1 663 375	25 425	2,4	A
85	507	ЗАО «Страховая компания «Колымская»	4,1	369 154	14 964	4,3	305 268	13 053	-0,2	-
86	3963	ООО «СО «Регион Союз»	1,0	592 970	5 817	1,3	817 907	10 831	-0,3	-
87	796	ЗАО «СГ АВАНГАРД-ГАРАНТ»	0,3	368 272	1 269	19,1	318 157	60 668	-18,7	-
88	425	ОАО Акционерная страховая компания «Ингвар»	0,6	115 310	744	0,8	103 123	781	-0,1	B+
89	3889	ЗАО «СГ «ПРЕСТИЖ-ПОЛИС»	1,2	57 580	666	0,9	76 768	677	0,3	A
90	3914	ООО «Промышленная перестраховочная компания»	100,0	21	21	100,0	18	18	0,0	A

\* Рейтинг присвоен одной (крупнейшей) или нескольким компаниям группы.

Источник: «Эксперт РА», по данным анкетирования компаний

Таблица 4. Страхование автокаско, 2013 год

Место	Рег. №	Компания / группа компаний	Доля розничного бизнеса во взносах, %	Взносы, всего, тысяч рублей	Взносы по розничному страхованию, всего, тысяч рублей	Доля розничного бизнеса во взносах, 2012 год, %	Взносы всего, 2012 год, тысяч рублей	Взносы по розничному страхованию всего, 2012 год, тысяч рублей	Динамика доли розничного страхования, п. п.	Темпы прироста взносов по розничному страхованию, %	Рейтинг надежности «Эксперт РА» на 17.06.2014*
1	928, 3823, 3837, 2708, 4189	Группа «ИНГО»	81,0	33 207 284	26 891 244	81,6	32 228 342	26 296 450	-0,6	2,3	A++
2	1209	ОСАО «РЕСО-Гарантия»	79,8	26 587 280	21 217 262	80,0	24 550 037	19 649 310	-0,2	8,0	A++
3	1307	ООО «СК «Согласие»	84,1	22 092 508	18 582 315	85,7	17 770 026	15 236 422	-1,6	22,0	A++
4	1, 977, 3984, 1298, 3175	ГК Росгосстрах и Капитал	75,5	20 773 835	15 683 736	74,9	19 232 869	14 413 411	0,6	8,8	A++
5	2239, 3447	Страховая группа «Альфастрахование»	77,8	11 240 006	8 742 641	75,1	9 745 198	7 315 499	2,7	19,5	A++
6	1284, 3972	Группа Ренессанс	84,8	9 204 572	7 805 671	85,8	9 550 831	8 190 736	-1,0	-4,7	A++
7	621	СОАО «ВСК»	64,7	11 965 075	7 738 297	63,5	10 576 313	6 715 391	1,2	15,2	A++
8	983, 3987, 2826	Страховая группа «УРАЛСИБ»	84,0	7 754 134	6 511 759	83,4	6 178 154	5 153 553	0,6	26,4	A++
9	290, 141, 3828, 2890	Группа Альянс	73,7	8 687 553	6 399 377	72,5	7 479 914	5 424 119	1,1	18,0	A++
10	461	ОАО «СГ МСК»	93,1	6 651 540	6 189 598	92,2	8 222 493	7 582 507	0,8	-18,4	A+
11	1208, 3825, 3297, 1864	Страховая группа «СОГАЗ»	31,3	6 646 021	2 082 171	28,3	4 598 814	1 303 539	3,0	59,7	A++
12	1427, 4013	СГ «МАКС»	86,5	2 269 791	1 963 751	84,6	2 151 087	1 819 707	1,9	7,9	A++
13	177, 3879	Страховая компания ЭРГО	93,2	1 933 520	1 802 061	90,3	1 425 068	1 287 357	2,9	40,0	A+
14	1834	ОАО «Страховая акционерная компания «ЭНЕРГОГАРАНТ»	60,1	2 933 956	1 762 682	58,4	2 606 898	1 521 680	1,7	15,8	A++
15	3398	ООО СК «ВТБ Страхование»	66,8	2 045 383	1 366 825	79,0	1 866 373	1 475 226	-12,2	-7,3	A++
16	3028	ООО «СК «ОРАНТА»	88,4	1 477 218	1 305 525	87,3	1 366 076	1 192 177	1,1	9,5	A+
17	2346	ЗАО ОСК	100,0	1 150 693	1 150 693	100,0	983 515	983 515	0,0	17,0	A
18	1864, 3255	Страховая группа «ТРАНСНЕФТЬ»	48,4	2 217 184	1 072 372	52,7	1 922 622	1 013 199	-4,3	5,8	A++

Продолжение таблицы 4

Место	Рег. №	Компания / группа компаний	Доля розничного бизнеса во взносах, %	Взносы, всего, тысяч рублей	Взносы по розничному страхованию, всего, тысяч рублей	Доля розничного бизнеса во взносах, 2012 год, %	Взносы всего, 2012 год, тысяч рублей	Взносы по розничному страхованию всего, 2012 год, тысяч рублей	Динамика доли розничного страхования, п. п.	Темпы прироста взносов по розничному страхованию, %	Рейтинг надежности «Эксперта РА» на 17.06.2014*
19	3127	ООО «Страховое общество «Сургутнефтегаз»	84,1	1 259 684	1 059 325	83,8	1 349 103	1 130 746	0,3	-6,3	A+
20	1675	ОАО Либерти Страхование	84,0	1 214 952	1 020 133	81,7	831 537	679 342	2,3	50,2	A+
21	2877	ЗАО СК «МегаРусс-Д»	93,4	901 188	841 424	80,0	862 214	689 723	13,4	22,0	-
22	870	ОАО «ИНТАЧ СТРАХОВАНИЕ»	100,0	812 277	812 277	100,0	585 377	585 377	0,0	38,8	A
23	3487	ООО «БИН Страхование»	85,8	880 096	754 901	88,6	1 066 120	945 014	-2,9	-20,1	A
24	2489,4	Группа компаний АСКО	87,0	641 592	558 024	84,0	520 528	437 248	3,0	27,6	A
25	1574	ООО «Страховая компания «Советская»	98,9	529 804	523 765	98,4	350 632	344 890	0,5	51,9	-
26	1155	ООО СК Северная казна	84,6	528 439	446 980	82,4	319 600	263 274	2,2	69,8	A
27	2243	ООО «Страховая компания ЮЖУРАГ-АСКО»	85,9	515 036	442 484	84,9	435 557	369 760	1,0	19,7	A
28	2496	ООО Информационно-страховая компания «ИСК Евро-Полис»	79,1	511 959	405 112	81,8	493 933	403 804	-2,6	0,3	A+
29	907	ЗАО Страховая компания «Инвестиции и Финансы»	76,7	455 138	349 134	73,4	369 735	271 285	3,3	28,7	A
30	397	ООО Страховая Компания «Гелиос»	100,0	281 073	281 073	100,0	234 035	234 035	0,0	20,1	A+
31	1641	ЗАО САО «Гефест»	50,8	494 446	250 986	48,2	430 375	207 604	2,5	20,9	A+
32	3116	ОАО «НАСКО»	60,3	389 659	234 780	54,7	353 933	193 603	5,6	21,3	A+
33	915	ОАО «Страховая компания «ПАРИ»	67,7	345104	233563	69,2	316436	218820	-1,5	6,7	A+
34	2792	ООО «Страховое общество «Купеческое»	97,3	238 968	232 605	84,3	102 304	86 204	13,1	169,8	-
35	1826	СОАО «Национальная Страховая Группа»	79,0	283 172	223 650	82,1	420 487	345 355	-3,2	-35,2	A
36	574	ООО «Страховая компания Екатеринбург»	87,7	253 443	222 292	82,9	153 839	127 550	4,8	74,3	A
37	1709, 1420	Страховая группа АСК	78,2	270 346	211 412	77,3	266 272	205713	0,9	2,8	-

Продолжение таблицы 4

Место	Рег. №	Компания / группа компаний	Доля розничного бизнеса во взносах, %	Взносы, всего, тысяч рублей	Взносы по розничному страхованию, всего, тысяч рублей	Доля розничного бизнеса во взносах, 2012 год, %	Взносы всего, 2012 год, тысяч рублей	Взносы по розничному страхованию всего, 2012 год, тысяч рублей	Динамика доли розничного страхования, п. п.	Темпы прироста взносов по розничному страхованию, %	Рейтинг надежности «Эксперта РА» на 17.06.2014*
38	2397	ООО Страхование общество «Геополлис»	100,0	210 170	210 170	100,0	248 227	248 227	0,0	-15,3	A
39	1852	ОАО Русская страховая транспортная компания	82,9	217 698	180 409	91,2	727 123	663 184	-8,3	-72,8	-
40	1580, 4079	СОСЬЕТЕ ЖЕНЕРАЛЬ СТРАХОВАНИЕ	100,0	170 937	170 937	100,0	148 265	148 265	0,0	15,3	-
41	2182	ЗАО «Надежда»	86,1	195 265	168 207	82,0	129 818	106 463	4,1	58,0	-
42	3799	ООО «Британский Страховой Дом»	89,0	177 753	158 272	82,8	98 734	81 703	6,3	93,7	A
43	2619	ОАО «Страховая компания «Астро-Волга»	69,7	227 083	158 250	64,1	132 750	85 057	5,6	86,1	B++
44	632	ООО «СК «СЕРВИСРЕЗЕРВ»	96,1	127 124	122 105	95,5	109 422	104 448	0,6	16,9	A
45	1336, 3959	ЗАО Страховая группа «Капитал-полис»	92,2	121 291	111 861	90,4	71 992	65 101	1,8	71,8	-
46	3598	ООО «Страховая компания ФЬОРД»	84,7	119 084	100 816	64,6	62 746	40 562	20,0	148,5	A
47	3543	ООО СК «Эксперт»	92,9	99 658	92 575	90,6	75 709	68 620	2,3	34,9	B+
48	1280	ООО Страховая компания «ЭСТЕР»	86,6	106 830	92 470	82,2	57 572	47 303	4,4	95,5	-
49	1216, 4001, 3957	Страховая Группа «Чулпан»	49,2	180 720	88 971	47,2	154 107	72 719	2,0	22,3	A+
50	3498	ООО «СК МАСТЕР-ГАРАНТ»	62,2	107 458	66 884	60,0	105 484	63 321	2,2	5,6	B+
51	1908	ОАО «СТРАХОВАЯ КОМПАНИЯ «РЕГИОНГАРАНТ»	41,5	147 197	61 105	34,1	128 720	43 902	7,4	39,2	A+
52	3438	ООО «ПРОМИНСТРАХ»	26,2	207 987	54 411	52,2	97 921	51 121	-26,0	6,4	A
53	1145	ОАО «Страховая Компания «Союз»	98,7	50 469	49 790	99,2	42 765	42 405	-0,5	17,4	A
54	2947	ЗАО СК «РСХБ-Страхование»	19,8	230 580	45 552	19,9	142 045	28 231	-0,1	61,4	A+
55	1182	ООО «Страховая компания «ТИТ»	81,3	47 386	38 521	84,6	40 411	34 178	-3,3	12,7	A+
56	2144	ЗАО «Страховая компания АСКО-Центр»	69,1	55 656	38 480	69,4	57 805	40 120	-0,3	-4,1	-

Продолжение таблицы 4

Место	Рег. №	Компания / группа компаний	Доля розничного бизнеса во взносах, %	Взносы, всего, тысяч рублей	Взносы по розничному страхованию, всего, тысяч рублей	Доля розничного бизнеса во взносах, 2012 год, %	Взносы всего, 2012 год, тысяч рублей	Взносы по розничному страхованию всего, 2012 год, тысяч рублей	Динамика доли розничного страхования, п. п.	Темпы прироста взносов по розничному страхованию, %	Рейтинг надежности «Эксперт РА» на 17.06.2014*
57	3524	ООО «Страховая компания «СК АПРОСА»	61,5	57 595	35 444	59,4	52 378	31 117	2,1	13,9	A+
58	1621	ОАО Страховое общество «Якорь»	56,4	58 739	33 146	46,8	71 791	33 628	9,6	-1,4	A
59	2290	СК «Московия»	73,2	44 837	32 835	77,1	50 841	39 208	-3,9	-16,3	B++
60	2353	ООО «Страховая компания «Сибирский Дом Страхования»	67,1	40 042	26 851	71,3	37 830	26 978	-4,3	-0,5	-
61	3941	ООО «СМП-Страхование»	63,4	39 890	25 298	60,1	42 315	25 433	3,3	-0,5	A
62	66	ООО «Страховая компания «Ангара»	78,9	30 710	24 222	79,7	37 564	29 954	-0,9	-19,1	A
63	3834	ООО «Страховое общество «Помощь»	52,2	42 060	21 944	53,4	39 481	21 068	-1,2	4,2	A
64	3295, 1400	Страховая группа «РОСЭНЕРГО»	79,8	20 762	16 577	59,5	19 269	11 465	20,3	44,6	-
65	55	ОАО «ДальЖАСО»	66,0	21 437	14 140	67,3	21 429	14 417	-1,3	-1,9	A
66	3290	ООО «Авант-Страхование»	76,3	16 631	12 683	70,6	15 831	11 176	5,7	13,5	-
67	3847	ООО СК «Независимая страховая группа»	27,0	46 933	12 678	20,0	40 929	8 198	7,0	54,6	A+
68	319	ОАО «СК «Дальлесстрах»	62,5	19 374	12 104	42,3	22 033	9 324	20,2	29,8	A
69	159	ОАО «Русский Страховой Центр»	22,6	28 638	6 473	35,7	46 244	16 530	-13,1	-60,8	A
70	3857	ООО «Строительная Страховая Группа»	47,6	10 457	4 975	24,3	25 327	6 165	23,2	-19,3	-
71	3928	ООО «Страховые инвестиции»	100,0	4 160	4 160	100,0	4 116	4 116	0,0	1,1	-
72	3300	ОАО СГ «Спасские ворота»	14,0	27920	3918	10,8	19244	2073	3,3	89,0	A+
73	3983	ОАО «РСК «Стерх»	23,1	14 982	3 466	22,8	12 802	2 913	0,4	19,0	A+
74	1412	ЗАО «Д2 Страхование»	63,2	5 453	3 448	87,6	27 770	24 325	-24,4	-85,8	A
75	3229	ЗАО «Страховая бизнес группа»	19,1	13 192	2 523	18,3	14 061	2 574	1	-2,0	A

Окончание таблицы 4

Место	Рег. №	Компания / группа компаний	Доля розничного бизнеса во взносах, %	Взносы, всего, тысяч рублей	Взносы по розничному страхованию, всего, тысяч рублей	Доля розничного бизнеса во взносах, 2012 год, %	Взносы всего, 2012 год, тысяч рублей	Взносы по розничному страхованию всего, 2012 год, тысяч рублей	Динамика доли розничного страхования, п. п.	Темпы прироста взносов по розничному страхованию, %	Рейтинг надежности «Эксперт РА» на 17.06.2014*
76	3963	ООО «СО «Регион Союз»	10,4	19 428	2 017	14,2	14 474	2 060	-4	-2,1	-
77	3693	ООО Страховая компания «Независимость»	100,0	1 927	1 927	100,0	374	374	0	415,2	B+
78	2447	ЗАО страховая компания «Железнодорожный страховой фонд»	57,3	2 453	1 405	83,8	10 354	8 679	-26,5	-83,8	A
79	31	ОАО ЖАСО «Литер-полис»	69,4	903	627	62,3	1 759	1 095	7,2	-42,7	A
80	425	ОАО Акционерная страховая компания «Ингвар»	100,0	176	176	100,0	229	229	0,0	-23,1	B+
81	3914	ООО «Промышленная перестраховочная компания»	100,0	21	21	100,0	18	18	0,0	16,7	A

\* Рейтинг присвоен одной (крупнейшей) или нескольким компаниям группы.

Источник: «Эксперт РА», по данным анкетирования компаний

Таблица 5. ОСАГО, 2013 год

Место	Рег. №	Компания / группа компаний	Доля розничного бизнеса во взносах, %	Взносы, всего, тысяч рублей	Взносы по розничному страхованию, всего, тысяч рублей	Доля розничного бизнеса во взносах, 2012 год, %	Взносы всего, 2012 год, тысяч рублей	Взносы по розничному страхованию, всего, 2012 год, тысяч рублей	Динамика доли розничного страхования, п. п.	Темпы прироста взносов по розничному страхованию, %	Рейтинг надежности «Эксперт РА» на 17.06.2014*
1	1,977,3984, 1298,3175	ГК Росгосстрах и Капитал	87,3	34 911 899	30 484 269	89,2	39 507 222	35 226 911	-1,8	-13,5	A++
2	1209	ОСАО «РЕСО-Гарантия»	84,7	12 405 960	10 505 832	83,9	10 324 284	8 664 900	0,8	21,2	A++
3	461	ОАО «СГ МСК»	90,8	8 574 341	7 783 206	87,2	7 716 339	6 727 688	3,6	15,7	A+

Продолжение таблицы 5

Место	Рег. №	Компания / группа компаний	Доля розничного бизнеса во взносах, %	Взносы, всего, тысяч рублей	Взносы по розничному страхованию, всего, тысяч рублей	Доля розничного бизнеса во взносах, 2012 год, %	Взносы всего, 2012 год, тысяч рублей	Взносы по розничному страхованию, всего, 2012 год, тысяч рублей	Динамика доли розничного страхования, п. п.	Темпы прироста взносов по розничному страхованию, %	Рейтинг надежности «Эксперта РА» на 17.06.2014*
4	928, 3823, 3837, 2708, 4189	Группа «ИНГО»	76,4	9 680 239	7 399 981	81,2	12 159 854	9 871 345	-4,7	-25,0	A++
5	1307	ООО «СК «Согласие»	82,3	7 356 455	6 054 871	79,4	5 209 704	4 138 844	2,9	46,3	A++
6	621	ООАО «ВСК»	72,2	8 387 944	6 053 529	70,3	7 133 611	5 012 119	1,9	20,8	A++
7	2239, 3447	Страховая группа «Альфастрахование»	81,3	7 208 241	5 858 367	77,2	5 053 463	3 903 153	4,0	50,1	A++
8	983, 3987, 2826	Страховая группа «УРАЛСИБ»	86,6	4 767 252	4 127 172	81,6	3 164 275	2 583 185	4,9	59,8	A++
9	290, 141, 3828, 2890	Группа Альянс	81,0	5 044 502	4 083 712	72,1	3 355 980	2 420 983	8,8	68,7	A++
10	1427, 4013	СГ «МАКС»	92,3	3 868 841	3 569 880	88,7	2 268 245	2 012 286	3,6	77,4	A++
11	1284, 3972	Группа Ренессанс	87,7	3 127 432	2 741 265	86,2	2 372 787	2 045 755	1,4	34,0	A++
12	1834	ОАО «Страховая акционерная компания «ЭНЕРГОГА-РАИТ»	79,6	1 558 458	1 240 786	73,5	1 041 548	765 265	6,1	62,1	A++
13	1852	ОАО Русская страховая транспортная компания	89,6	1 318 833	1 181 228	83,4	755 510	629 887	6,2	87,5	-
14	2243	ООО «Страховая компания ЮЖУРАЛ-АСКО»	92,1	1 207 512	1 112 248	88,3	730 478	645 131	3,8	72,4	A
15	1155	ООО СК Северная казна	90,9	1 163 278	1 056 861	87,2	783 813	683 134	3,7	54,7	A
16	1208, 3825, 3297, 1864	Страховая группа «СОГАЗ»	37,6	2 563 365	962 935	30,5	1 441 394	439 921	7,0	118,9	A++
17	2489, 4	Группа компаний АСКО	85,4	1 096 330	936 070	79,0	758 140	598 931	6,4	56,3	A
18	3028	ООО «СК «ОРАНТА»	90,0	995 331	895 428	83,8	503 232	421 516	6,2	112,4	A+
19	2346	ЗАО ОСК	100,0	699 499	699 499	100,0	480 810	480 810	0,0	45,5	A
20	3116	ОАО «НАСКО»	81,0	785 930	636 501	52,8	666 751	352 274	28,2	80,7	A+



Продолжение таблицы 5

Место	Рег. №	Компания / группа компаний	Доля розничного бизнеса во взносах, %	Взносы, всего, тысяч рублей	Взносы по розничному страхованию, всего, тысяч рублей	Доля розничного бизнеса во взносах, 2012 год, %	Взносы всего, 2012 год, тысяч рублей	Взносы по розничному страхованию, всего, 2012 год, тысяч рублей	Динамика доли розничного страхования, п. п.	Темпы прироста взносов по розничному страхованию, %	Рейтинги надежности «Эксперта РА» на 17.06.2014*
21	2182	ЗАО «Надежда»	91,1	544 092	495 622	88,0	393 385	346 281	3,1	43,1	-
22	3487	ООО «БИН Страхование»	82,8	520 921	431 440	82,0	674 748	553 292	0,8	-22,0	A
23	3295, 1400	Страховая группа «РОСЭНЕРГО»	89,4	390 281	349 059	84,6	304 523	257 778	4,8	35,4	-
24	1675	ОАО Либерти Страхование	83,5	402 778	336 332	79,6	239 712	190 767	3,9	76,3	A+
25	2353	ООО «Страховая компания «Сибирский Дом Страхования»	86,4	296 703	256 396	81,4	223 121	181 702	5,0	41,1	-
26	3398	ООО СК «ВТБ Страхование»	59,5	421 762	251 142	60,0	222 824	133 711	-0,5	87,8	A++
27	3127	ООО «Страховое общество «Сургутнефтегаз»	56,6	421 679	238 641	52,1	375 030	195 476	4,5	22,1	A+
28	2290	СК «Московия»	80,0	261 862	209 361	73,0	220 433	160 892	7,0	30,1	B++
29	177, 3879	Страховая компания ЭРГО	75,5	263 587	198 986	78,3	210 103	164 608	-2,9	20,9	A+
30	2877	ЗАО СК «МегаРусс-Д»	91,2	203 671	185 816	70,0	240 901	168 732	21,2	10,1	-
31	870	ОАО «ИНТАЧ СТРАХОВАНИЕ»	100,0	179 114	179 114	100,0	148 565	148 565	0,0	20,6	A
32	1216, 4001, 3957	Страховая Группа «Чулпан»	67,6	256 570	173 320	38,6	225 111	86 885	29,0	99,5	A+
33	2619	ОАО «Страховая компания «Астро-Волга»	76,2	212 554	161 877	55,4	93 403	51 733	20,8	212,9	B++
34	397	ООО Страховая Компания «Гелиос»	100,0	155 143	155 143	0,0	0	0	100,0	0,0	A+
35	66	ООО «Страховая компания «Ангара»	91,0	153 197	139 384	90,6	112 791	102 245	0,3	36,3	A
36	1864, 3255	Страховая группа «ТРАНСНЕФТЬ»	47,8	291 350	139 227	40,3	233 745	94 312	7,4	47,6	A++
37	1826	ООАО «Национальная Страховая Группа»	79,5	173 760	138 106	81,0	258 447	209 247	-1,5	-34,0	A
38	1412	ЗАО «Д2 Страхование»	86,0	157 860	135 833	87,6	206 466	180 829	-1,5	-24,9	A
39	632	ООО «СК «СЕРВИСРЕЗЕРВ»	95,3	121 007	115 273	92,4	79 811	73 749	2,9	56,3	A

Окончание таблицы 5

Место	Рег. №	Компания / группа компаний	Доля розничного бизнеса во взносах, %	Взносы, всего, тысяч рублей	Взносы по розничному страхованию, всего, тысяч рублей	Доля розничного бизнеса во взносах, 2012 год, %	Взносы всего, 2012 год, тысяч рублей	Взносы по розничному страхованию, всего, 2012 год, тысяч рублей	Динамика доли розничного страхования, п. п.	Темпы прироста взносов по розничному страхованию, %	Рейтинг надежности «Эксперт РА» на 17.06.2014*
40	1709, 1420	Страховая группа АСК	80,0	139 286	111 456	76,2	125 887	95 897	3,8	16,2	-
41	3229	ЗАО «Страховая бизнес группа»	75,8	123 995	94 043	58,3	73 767	43 027	17,5	118,6	A
42	3438	ООО «ПРОМИНСТРАХ»	80,1	100 882	80 817	69,2	65 006	44 972	10,9	79,7	A
43	907	ЗАО Страховая компания «Инвестиции и Финансы»	59,9	130 447	78 191	61,7	54 330	33 511	-1,7	133,3	A
44	319	ОАО «СК «Дальлесстрах»	80,8	73 935	59 719	70,9	36 133	25 616	9,9	133,1	A
45	1145	ОАО «Страховая Компания «Союз»	71,0	68 080	48 314	76,2	34 050	25 963	-5,3	86,1	A
46	3983	ОАО «РСК «Стерх»	80,9	48 183	38 988	50,2	1 992	999	30,8	3802,7	A+
47	915	ОАО «Страховая компания «ПАРИ»	45,1	81 689	36 851	43,6	77 117	33 587	1,6	9,7	A+
48	2397	ООО Страховое общество «Геополис»	100,0	33 914	33 914	100,0	37 610	37 610	0,0	-9,8	A
49	1908	ОАО «СТРАХОВАЯ КОМПАНИЯ «РЕГИОНГАРАНТ»	52,3	59 480	31 079	26,6	31 266	8 320	25,6	273,5	A+
50	1641	ЗАО САО «Геффест»	26,3	64 712	16 994	24,2	49 144	11 901	2,0	42,8	A+
51	1621	ОАО Страховое общество «Якорь»	63,5	26 588	16 875	67,3	46 997	31 611	-3,8	-46,6	A
52	3524	ООО «Страховая компания «СК АГПРОСА»	36,5	20 602	7 528	33,4	9 445	3 151	3,2	138,9	A+
53	159	СООО «Русский Страховой Центр»	34,3	11 652	4 000	17,6	7 303	1 283	16,8	211,8	A
54	3300	ОАО СГ «Спасские ворота»	1,6	17 829	286	1,6	14 144	220	0,0	30,0	A+

\* Рейтинг присвоен одной (крупнейшей) или нескольким компаниям группы.

Источник: «Эксперт РА», по данным анкетирования компаний

Таблица 6. Страхование от несчастных случаев и болезней, 2013 год

Место	Рег. №	Компания / группа компаний	Доля розничного бизнеса во взносах, %	Взносы, всего, тысяч рублей	Взносы по розничному страхованию, всего, тысяч рублей	Доля розничного бизнеса во взносах, 2012 год, %	Взносы, всего, 2012 год, тысяч рублей	Взносы по розничному страхованию, всего, 2012 год, тысяч рублей	Динамика доли розничного страхования, п. п.	Темы простата взносов по розничному страхованию, %	Рейтинги надежности «Эксперта РА» на 17.06.2014*
1	3398	ООО СК «ВТБ Страхование»	99,6	11 221 091	11 176 428	99,1	7 338 173	7 270 026	0,5	53,7	A++
2	1, 977, 3984, 1298, 3175	ГК Росгосстрах и Капитал	76,1	10 350 239	7 877 281	55,6	5 655 773	3 144 076	20,5	150,5	A++
3	3609	ООО «ППФ Страхование жизни»	96,3	6 162 664	5 935 362	99,1	13 654 990	13 528 710	-2,8	-56,1	A++
4	290, 141, 3828, 2890	Группа Альянс	58,1	4 906 710	2 850 438	22,9	2 172 800	498 275	35,2	472,1	A++
5	3748, 3993	Группа страховых компаний «Русский Стандарт»	100,0	2 201 392	2 201 392	100,0	2 233 958	2 233 958	0,0	-1,5	A+
6	621	СОАО «ВСК»	39,6	5 039 366	1 995 394	40,3	4 360 835	1 756 733	-0,7	13,6	A++
7	3693	ООО Страховая компания «Независимость»	100,0	1 890 725	1 890 725	100,0	433 188	433 188	0,0	336,5	B+
8	1155	ООО СК Северная казна	98,9	1 537 752	1 520 920	98,9	1 193 080	1 180 078	0,0	28,9	A
9	1580, 4079	СОСЬЕТЕ ЖЕНЕРАЛЬ СТРАХОВАНИЕ	100,0	1 494 711	1 494 711	100,0	1 386 876	1 386 876	0,0	7,8	-
10	2239, 3447	Страховая группа «Альфастрахование»	72,0	1 751 171	1 260 426	71,1	1 292 351	919 496	0,8	37,1	A++
11	1209	ОСАО «РЕСО-Гарантия»	71,9	1 351 044	971 057	64,7	1 034 925	669 773	7,2	45,0	A++
12	3256	ЗАО «МЕТТАЙФ» (прежнее название ЗАО «АЛИКО»)	84,9	1 139 936	967 886	86,3	856 876	799 754	-1,4	30,8	A++
13	1284, 3972	Группа Ренессанс	77,8	879 488	683 915	86,2	1 831 540	1 578 910	-8,4	-56,7	A++
14	177, 3879	Страховая компания ЭРГО	83,8	796 239	667 113	74,0	423 788	313 798	9,7	112,6	A+
15	928, 3823, 3837, 2708, 4189	Группа «ИНГО»	52,3	983 550	514 055	47,6	783 080	373 005	4,6	37,8	A++
16	983, 3987, 2326	Страховая группа «УРАЛСИБ»	64,9	727 571	472 132	83,1	674 570	560 237	-18,2	-15,7	A++
17	1307	ООО «СК «Согласие»	48,4	968 499	468 328	41,1	843 960	346 970	7,2	35,0	A++

Продолжение таблицы 6

Место	Рег. №	Компания / группа компаний	Доля розничного бизнеса во взносах, %	Взносы, всего, тысяч рублей	Взносы по розничному страхованию, всего, тысяч рублей	Доля розничного бизнеса во взносах, 2012 год, %	Взносы, всего, 2012 год, тысяч рублей	Взносы по розничному страхованию, всего, 2012 год, тысяч рублей	Динамика доли розничного страхования, п. п.	Темпы прироста взносов по розничному страхованию, %	Рейтинг надежности «Эксперт РА» на 17.06.2014*
18	1574	ООО «Страховая компания «Советская»	97,7	446 225	436 113	95,3	239 989	228 612	2,5	90,8	-
19	1834	ОАО «Страховая акционерная компания «ЭНЕРГОГАРАНТ»	72,7	591 285	429 803	74,5	553 305	412 277	-1,8	4,3	A++
20	1427, 4013	СГ «МАКС»	70,0	583 552	408 520	53,0	606 320	321 523	17,0	27,1	A++
21	1208, 3825, 3297, 1864	Страховая группа «СОГАЗ»	20,3	1 856 315	376 881	35,3	1 471 142	519 417	-15,0	-27,4	A++
22	397	ООО Страховая Компания «Гелиос»	100,0	313 737	313 737	100,0	359 748	359 748	0,0	-12,8	A+
23	3127	ООО «Страховое общество «Сургутнефтегаз»	75,1	361 475	271 412	56,1	174 330	97 763	19,0	177,6	A+
24	461	ОАО «СГ МСК»	88,2	297 368	262 172	80,0	351 940	281 560	8,2	-6,9	A+
25	1412	ЗАО «Д2 Страхование»	100,0	228 681	228 681	100,0	194 393	194 393	0,0	17,6	A
26	915	ОАО «Страховая компания «ПАРИ»	81,7	240 241	196 370	77,3	226 656	175 207	4,4	12,1	A+
27	870	ОАО «ИНТАЧ СТРАХОВАНИЕ»	100,0	112 566	112 566	100,0	9 951	9 951	0,0	1031,2	A
28	2496	ООО Информационно-страховая компания «ИСК Евро-Полис»	63,1	163 995	103 462	83,9	93 999	78 909	-20,9	31,1	A+
29	3487	ООО «БИН Страхование»	50,3	169 614	85 325	81,0	145 512	117 893	-30,7	-27,6	A
30	2947	ЗАО СК «РСХБ-Страхование»	8,3	885 168	73 040	7,6	421 699	31 898	0,7	129,0	A+
31	3116	ОАО «НАСКО»	83,6	69 660	58 225	82,1	40 908	33 573	1,5	73,4	A+
32	1675	ОАО Либерти Страхование	77,5	68 053	52 722	84,5	65 225	55 107	-7,0	-4,3	A+
33	2243	ООО «Страховая компания ЮЖУРАЛ-АСКО»	154,8	33 481	51 816	64,0	29 203	18 699	90,7	177,1	A
34	2489, 4	Группа компаний АСКО	84,8	58 771	49 835	74,0	29 178	21 591	10,8	130,8	A
35	55	ОАО «ДальЖАСО»	45,9	101 191	46 475	29,9	231 458	69 292	16,0	-32,9	A
36	1864, 3255	Страховая группа «ТРАНСНЕФТЬ»	2,4	1 675 227	39 616	1,9	1 542 337	29 772	0,4	33,1	A++

Продолжение таблицы 6

Место	Рег. №	Компания / группа компаний	Доля розничного бизнеса во взносах, %	Взносы, всего, тысяч рублей	Взносы по розничному страхованию, всего, тысяч рублей	Доля розничного бизнеса во взносах, 2012 год, %	Взносы, всего, 2012 год, тысяч рублей	Взносы по розничному страхованию, всего, 2012 год, тысяч рублей	Динамика доли розничного страхования, п. п.	Темпы прироста взносов по розничному страхованию, %	Рейтинги надежности «Эксперт РА» на 17.06.2014*
37	2447	ЗАО страховая компания «Железнодорожный страховой фонд»	76,8	46 258	35 538	100,0	297 266	297 154	-23,1	-88,0	A
38	3928	ООО «Страховые инвестиции»	100,0	34 871	34 871	100,0	48 329	48 329	0,0	-27,8	-
39	3028	ООО «СК «ОРАНТА»	84,2	36 377	30 639	62,4	45 904	28 628	21,9	7,0	A+
40	3983	ОАО «РСК «Стерх»	87,8	31 357	27 529	82,8	24 802	20 534	5,0	34,1	A+
41	1852	ОАО Русская страховая транспортная компания	34,4	68 031	23 400	40,1	74 316	29 789	-5,7	-21,4	-
42	31	ОАО ЖАСО «Литер-полис»	99,9	19 639	19 626	100,0	126 873	126 818	0,0	-84,5	A
43	2353	ООО «Страховая компания «Сибирский Дом Страхования»	56,4	33 973	19 176	34,3	36 164	12 404	22,1	54,6	-
44	2182	ЗАСО «Надежда»	49,9	37 055	18 504	44,8	32 801	14 680	5,2	26,0	-
45	3438	ООО «ПРОМИНСТРАХ»	18,8	92 750	17 436	13,8	89 883	12 439	5,0	40,2	A
46	907	ЗАО Страховая компания «Инвестиции и Финансы»	88,0	18 218	16 030	66,7	11 253	7 510	21,3	113,4	A
47	2346	ЗАО ОСК	100,0	15 971	15 971	100,0	23 708	23 708	0,0	-32,6	A
48	66	ООО «Страховая компания «Ангара»	62,3	23 784	14 812	92,8	10 351	9 607	-30,5	54,2	A
49	1216, 4001, 3957	Страховая Группа «Чулпан»	4,5	306 073	13 700	4,2	320 159	13 564	0,2	1,0	A+
50	1826	СОАО «Национальная Страховая Группа»	49,0	24 714	12 122	32,1	36 637	11 746	17,0	3,2	A
51	3498	ООО «СК МАСТЕР-ГАРАНТ»	50,2	23 366	11 723	90,2	13 679	12 334	-40,0	-5,0	B+
52	3300	ОАО СГ «Спасские ворота»	49,3	23 765	11 706	63,2	6 120	3 870	-14,0	202,5	A+
53	3834	ООО «Страховое общество «Помощь»	68,3	15 712	10 736	62,4	35 396	22 101	5,9	-51,4	A
54	1336, 3959	ЗАО Страховая группа «Капитал-полис»	58,2	15 504	9 021	34,0	15 551	5 284	24,2	70,7	-
55	507	ЗАО «Страховая компания «Кольмская»	100,0	8 772	8 772	100,0	7 298	7 298	0,0	20,2	-

Продолжение таблицы 6

Место	Рег. №	Компания / группа компаний	Доля розничного бизнеса во взносах, %	Взносы, всего, тысяч рублей	Взносы по розничному страхованию, всего, тысяч рублей	Доля розничного бизнеса во взносах, 2012 год, %	Взносы, всего, 2012 год, тысяч рублей	Взносы по розничному страхованию, всего, тысяч рублей	Динамика доли розничного страхования, п. п.	Темпы прироста взносов по розничному страхованию, %	Рейтинги надежности «Эксперта РА» на 17.06.2014*
56	3857	ООО «Строительная Страховая Группа»	87,9	8 898	7 820	34,8	7 393	2 571	53,1	204,2	-
57	2619	ОАО «Страховая компания «Астро-Волга»	46,3	13 894	6 437	45,0	4 407	1 982	1,4	224,8	B++
58	2290	СК «Московия»	88,2	6 996	6 170	35,8	3 478	1 244	52,4	396,0	B++
59	3295, 1400	Страховая группа «РОСЭНЕРГО»	34,1	17 917	6 118	15,9	28 454	4 513	18,3	35,6	-
60	3941	ООО «СМП-Страхование»	32,9	18 060	5 936	43,6	19 510	8 513	-10,8	-30,3	A
61	2792	ООО «Страховое общество «Кулеческое»	32,0	17 999	5 766	12,5	17 475	2 182	19,5	164,3	-
62	574	ООО «Страховая компания Екатеринбург»	88,1	6 071	5 346	89,7	3 122	2 799	-1,6	91,0	A
63	2877	ЗАО СК «Мегаусс-Д»	2,4	198 307	4 757	9,0	273 196	24 586	-6,6	-80,7	-
64	3524	ООО «Страховая компания «СК АПРОСА»	11,2	33 089	3 717	8,5	34 368	2 935	2,7	26,6	A+
65	319	ОАО «СК «Дальлесстрах»	60,9	5 786	3 523	124,0	6 099	7 561	-63,1	-53,4	A
66	1182	ООО «Страховая компания «ТИТ»	22,3	15 793	3 518	21,6	12 461	2 697	0,6	30,4	A+
67	1908	ОАО «СТРАХОВАЯ КОМПАНИЯ «РЕГИОНГАРАНТ»	59,8	5 676	3 396	79,5	6 677	5 305	-19,6	-36,0	A+
68	1641	ЗАО САО «Гефест»	25,4	10 986	2 790	60,9	12 679	7 717	-35,5	-63,8	A+
69	3229	ЗАО «Страховая бизнес группа»	26,6	10 160	2 705	34,8	3 932	1 370	-8,2	97,4	A
70	3290	ООО «Авант-Страхование»	42,3	6 018	2 547	65,1	3 787	2 467	-22,8	3,2	-
71	1280	ООО Страховая компания «ЭСТЕР»	58,3	3 495	2 038	81,5	3 883	3 163	-23,1	-35,6	-
72	3598	ООО «Страховая компания ФЬОРД»	22,0	8 937	1 968	10,4	8 436	881	11,6	123,4	A
73	1621	ОАО Страховое общество «Якорь»	4,1	42 054	1 711	5,7	29 385	1 664	-1,6	2,8	A
74	1145	ОАО «Страховая Компания «Союз»	93,7	1 754	1 644	93,7	1 949	1 826	0,0	-10,0	A
75	632	ООО «СК «СЕРВИСРЕЗЕРВ»	81,1	1 408	1 142	63,8	621	396	17,3	188,4	A

Окончание таблицы 6

Место	Рег. №	Компания / группа компаний	Доля розничного бизнеса во взносах, %	Взносы, всего, тысяч рублей	Взносы по розничному страхованию, всего, тысяч рублей	Доля розничного бизнеса во взносах, 2012 год, %	Взносы, всего, 2012 год, тысяч рублей	Взносы по розничному страхованию, всего, 2012 год, тысяч рублей	Динамика доли розничного страхования, п. п.	Темпы прироста взносов по розничному страхованию, %	Рейтинг надежности «Эксперта РА» на 17.06.2014*
76	2144	ЗАО «Страховая компания АСКО-Центр»	29,4	3 438	1 011	31,0	3 924	1 215	-1,6	-16,8	-
77	3799	ООО «Британский Страховой Дом»	15,4	4 717	727	16,9	3 663	619	-1,5	17,4	A
78	159	СОАО «Русский Страховой Центр»	0,5	63 260	338	0,0	566 816	151	0,5	123,8	A
79	3543	ООО СК «Экспит»	14,4	2 102	302	13,4	2 175	292	0,9	3,4	B+
80	2397	ООО Страховое общество «Геополис»	100,0	183	183	100,0	178	178	0,0	2,8	A
81	3193	ООО «СТРАХОВАЯ КОМПАНИЯ «АРСЕНАЛЪ»	0,1	148 237	128	0,0	25	0	0,1	-	A
82	3963	ООО «СО «Регион Союз»	0,5	23 652	113	0,3	33 137	85	0,2	32,9	-
83	3847	ООО СК «Независимая страховая группа»	0,4	14 370	52	26,1	5 893	1 539	-25,8	-96,6	A+
84	425	ОАО Акционерная страховая компания «Ингвар»	13,2	68	9	0,0	50	0	13,2	-	B+

\* Рейтинг присвоен одной (крупнейшей) или нескольким компаниям группы.

Источник: «Эксперт РА», по данным анкетирования компаний

Таблица 7. Страхование жизни, 2013 год

Место	Рег. №	Компания / группа компаний	Доля розничного бизнеса во взносах, %	Взносы, всего, тысяч рублей	Взносы по розничному страхованию, всего, тысяч рублей	Доля розничного бизнеса во взносах, 2012 год, %	Взносы, всего, 2012 год, тысяч рублей	Взносы по розничному страхованию, всего, 2012 год, тысяч рублей	Динамика доли розничного страхования, п. п.	Темпы прироста взносов по розничному страхованию, %	Рейтинг надежности «Эксперта РА» на 17.06.2014*
1	1284, 3972	Группа Ренессанс	99,3	20 783 417	20 638 683	99,7	7 240 319	7 215 345	-0,4	186,0	A++
2	2239, 3447	Страховая группа «Альфастрахование»	99,1	10 751 286	10 649 380	99,9	6 021 402	6 012 435	-0,8	77,1	A++

Окончание таблицы 7

Место	Рег. №	Компания / группа компаний	Доля розничного бизнеса во взносах, %	Взносы, всего, тысяч рублей	Взносы по розничному страхованию, всего, тысяч рублей	Доля розничного бизнеса во взносах, 2012 год, %	Взносы, всего, 2012 год, тысяч рублей	Взносы по розничному страхованию, всего, 2012 год, тысяч рублей	Динамика доли розничного страхования, п. п.	Темпы прироста взносов по розничному страхованию, %	Рейтинг надежности «Эксперта РА» на 17.06.2014*
3	1, 977, 3984, 1298, 3175	ГК Росгосстрах и Капитал	84,6	7 929 523	6 707 066	78,9	5 742 444	4 530 159	5,7	48,1	A++
4	3748, 3993	Группа страховых компаний «Русский Стандарт»	100,0	4 798 669	4 798 669	100,0	5 907 793	5 907 793	0,0	-18,8	A+
5	1580, 4079	СОСЬЕТЕ ЖЕНЕРАЛЬ СТРАХОВАНИЕ	100,0	3 378 087	3 378 087	100,0	3 218 750	3 218 750	0,0	5,0	-
6	290, 141, 3828, 2890	Группа Альянс	84,1	3 406 098	2 864 823	88,9	3 443 135	3 059 299	-4,7	-6,4	A++
7	3256	ЗАО «МЕТЛАЙФ» (прежнее название ЗАО «АЛИКО»)	31,5	7 733 453	2 433 917	49,1	6 291 544	3 088 091	-17,6	-21,2	A++
8	3609	ООО «ППФ Страхование жизни»	99,0	2 342 162	2 317 643	87,0	1 722 616	1 498 791	11,9	54,6	A++
9	1216, 4001, 3957	Страховая Группа «Чулпан»	49,5	655 567	324 381	46,5	611 264	283 981	3,0	14,2	A+
10	177, 3879	Страховая компания ЭРГО	92,2	320 704	295 563	95,8	259 697	248 680	-3,6	18,9	A+
11	2489, 4	Группа компаний АСКО	100,0	240 184	240 064	99,6	272 737	271 714	0,3	-11,6	A
12	928, 3823, 3837, 2708, 4189	Группа «ИНГО»	64,8	304 876	197 694	3,1	315 389	9 721	61,8	1933,7	A++
13	983, 3987, 2326	Страховая группа «УРАГСИБ»	30,0	323 770	97 251	81,2	413 376	335 522	-51,1	-71,0	A++
14	1209	ОСАО «РЕСО-Гарантия»	99,1	36 862	36 523	99,1	43 009	42 632	0,0	-14,3	A++
15	1826	СОАО «Национальная Страховая Группа»	100,0	788	788	100,0	919	919	0,0	-14,3	A

\* Рейтинг присвоен одной (крупнейшей) или нескольким компаниям группы.

Источник: «Эксперт РА», по данным анкетирования компаний



Таблица 8. Страхование имущества физических лиц, 2013 год

Место	Рег. №	Компания / группа компаний	Доля розничного бизнеса во взносах, %	Взносы, всего, тысяч рублей	Взносы по розничному страхованию, всего, тысяч рублей	Доля розничного бизнеса во взносах, %	Взносы, всего, 2012 год, тысяч рублей	Взносы по розничному страхованию, всего, 2012 год, тысяч рублей	Динамика доли розничного страхования, п. п.	Темпы прироста взносов по розничному страхованию, %	Рейтинги надежности «Эксперт РА» на 17.06.2014*
1	1, 977, 3984, 1298, 3175	ГК Ростгосстрах и Капитал	100,0	14 079 358	14 079 358	100,0	14 829 968	14 829 968	0,0	-5,1	A++
2	2 2239, 3447	Страховая группа «АльфаСтрахование»	96,3	3 214 757	3 096 124	84,0	964 803	810 343	12,3	282,1	A++
3	1 209	ОСАО «РЕСО-Гарантия»	100,0	1 998 497	1 998 497	100,0	1 810 854	1 810 854	0,0	10,4	A++
4	621	СОАО «ВСК»	100,0	1 797 640	1 797 640	100,0	1 599 646	1 599 646	0,0	12,4	A++
5	290, 141, 3828, 2890	Группа Альясис	100,0	855 591	855 591	100,0	761 357	761 357	0,0	12,4	A++
6	3398	ООО СК «ВТБ Страхование»	99,0	740 029	732 883	97,1	259 362	251 947	1,9	190,9	A++
7	928, 3823, 3837, 2708, 4189	Группа «ИНГО»	100,0	640 083	640 083	100,0	432 132	432 132	0,0	48,1	A++
8	1208, 3825, 3297, 1864	Страховая группа «СОГАЗ»	100,5	613 260	616 330	71,7	450 071	322 489	28,8	91,1	A++
9	1307	ООО «СК «Согласие»	100,0	471 646	471 646	100,0	388 476	388 476	0,0	21,4	A++
10	1427, 4013	СГ «МАКС»	100,0	307 785	307 785	100,0	201 467	201 467	0,0	52,8	A++
11	461	ОАО «СГ МСК»	100,0	303 336	303 336	100,0	401 307	401 307	0,0	-24,4	A+
12	983, 9987, 2326	Страховая группа «УРАЛСИБ»	100,0	300 118	300 118	100,0	277 464	277 464	0,0	8,2	A++
13	1284, 3972	Группа Ренессанс	100,0	292 034	292 034	100,0	283 115	283 115	0,0	3,2	A++
14	3748, 3993	Группа страховых компаний «Русский Стандарт»	100,0	207 800	207 800	100,0	135 430	135 430	0,0	53,4	A+
15	1834	ОАО «Страховая акционерная компания «ЭНЕРГОГАРАНТ»	24,6	811 638	199 619	25,1	666 445	167 587	-0,6	19,1	A++
16	915	ОАО «Страховая компания «ПАРИ»	100,0	112 329	112 329	100,0	91 453	91 453	0,0	22,8	A+

Продолжение таблицы 8

Место	Рег. №	Компания / группа компаний	Доля розничного бизнеса во взносах, %	Взносы, всего, тысяч рублей	Взносы по розничному страхованию, всего, тысяч рублей	Доля розничного бизнеса во взносах, 2012 год, %	Взносы, всего, 2012 год, тысяч рублей	Взносы по розничному страхованию, всего, 2012 год, тысяч рублей	Динамика доли розничного страхования, п. п.	Темпы прироста взносов по розничному страхованию, %	Рейтинги надежности «Эксперта РА» на 17.06.2014*
17	2947	ЗАО СК «РСХБ-Страхование»	99,8	106 049	105 818	100,0	63 174	63 174	-0,2	67,5	A+
18	3487	ООО «БИН Страхование»	84,6	103 741	87 764	42,2	109 403	46 134	42,4	90,2	A
19	2496	ООО Информационно-страховая компания «ИСК Евро-Полис»	66,8	126 955	84 807	100,0	58 625	58 625	-33,2	44,7	A+
20	177, 3879	Страховая компания ЭРГО	100,0	73 697	73 697	100,0	62 087	62 087	0,0	18,7	A+
21	1675	ОАО Либерти Страхование	100,0	68 643	68 643	99,6	47 067	46 856	0,4	46,5	A+
22	3127	ООО «Страховое общество «Сургутнефтегаз»	96,3	68 481	65 913	100,0	10 988	10 988	-3,7	499,9	A+
23	2243	ООО «Страховая компания ЮЖУРАЛ-АСКО»	100,0	63 751	63 751	100,0	57 747	57 747	0,0	10,4	A
24	3116	ОАО «НАСКО»	100,0	57 404	57 404	100,0	39 160	39 160	0,0	46,6	A+
25	1155	ООО СК Северная казна	100,0	56 035	56 035	100,0	36 337	36 337	0,0	54,2	A
26	1864, 3255	Страховая группа «ТРАНСНЕФТЬ»	100,0	55 484	55 484	100,0	43 335	43 335	0,0	28,0	A++
27	1580, 4079	СОСЬЕТЕ ЖЕНЕРАЛЬ СТРАХОВАНИЕ	100,0	51 636	51 636	100,0	30 567	30 567	0,0	68,9	-
28	2489, 4	Группа компаний АСКО	100,0	48 820	48 820	100,0	52 438	52 438	0,0	-6,9	A
29	397	ООО Страховая Компания «Гелиос»	100,0	44 954	44 954	100,0	31 268	31 268	0,0	43,8	A+
30	2397	ООО Страховое общество «Геополис»	100,0	39 603	39 603	100,0	25 787	25 787	0,0	53,6	A
31	3028	ООО «СК «ОРАНТА»	100,0	37 980	37 980	100,0	34 703	34 703	0,0	9,4	A+
32	1826	СОАО «Национальная Страховая Группа»	100,0	33 582	33 582	100,0	35 409	35 409	0,0	-5,2	A
33	1709, 1420	Страховая группа АСК	99,9	29 952	29 917	100,0	26 338	26 338	-0,1	13,6	-
34	3983	ОАО «РСК «Стерх»	100,0	28 207	28 207	100,0	30 719	30 719	0,0	-8,2	A+
35	3857	ООО «Строительная Страховая Группа»	100,0	22 028	22 028	100,0	9 469	9 469	0,0	132,6	-

Продолжение таблицы 8

Место	Рег. №	Компания / группа компаний	Доля розничного бизнеса во взносах, %	Взносы, всего, тысяч рублей	Взносы по розничному страхованию, всего, тысяч рублей	Доля розничного бизнеса во взносах, 2012 год, %	Взносы, всего, 2012 год, тысяч рублей	Взносы по розничному страхованию, всего, 2012 год, тысяч рублей	Динамика доли розничного страхования, п. п.	Темпы прироста взносов по розничному страхованию, %	Рейтинг надежности «Эксперта РА» на 17.06.2014*
36	1852	ОАО Русская страховая транспортная компания	90,0	23 895	21 495	100,0	26 570	26 570	-10,0	-19,1	-
37	2346	ЗАО ОСК	100,0	20 832	20 832	100,0	18 945	18 945	0,0	10,0	A
38	1908	ОАО «СТРАХОВАЯ КОМПАНИЯ «РЕГИОНГАРАНТ»	100,0	18 847	18 847	100,0	17 343	17 343	0,0	8,7	A+
39	3498	ООО «СК МАСТЕР-ГАРАНТ»	100,0	18 294	18 294	100,0	22 155	22 155	0,0	-17,4	B+
40	907	ЗАО Страховая компания «Инвестиции и Финансы»	100,0	15 609	15 609	82,6	12 063	9 963	17,4	56,7	A
41	2182	ЗАО «Надежда»	100,0	15 347	15 347	100,0	13 851	13 851	0,0	10,8	-
42	1641	ЗАО САО «Гефест»	100,0	10 409	10 409	100,0	12 731	12 731	0,0	-18,2	A+
43	2619	ОАО «Страховая компания «Астро-Волга»	100,0	9 490	9 487	100,0	4 659	4 659	0,0	103,6	B++
44	3438	ООО «ПРОМИНСТРАХ»	100,0	8 886	8 886	100,0	7 976	7 976	0,0	11,4	A
45	66	ООО «Страховая компания «Ангара»	100,0	7 519	7 519	100,0	7 501	7 501	0,0	0,2	A
46	3799	ООО «Британский Страховой Дом»	94,8	7 862	7 455	97,9	3 034	2 970	-3,1	151,0	A
47	2877	ЗАО СК «МегаРусс-Д»	100,0	6 675	6 675	100,0	9 626	9 626	0,0	-30,7	-
48	1182	ООО «Страховая компания «ТИТ»	100,0	5 549	5 549	100,0	3 675	3 675	0,0	51,0	A+
49	3847	ООО СК «Независимая страховая группа»	100,0	5 105	5 105	100,0	5 794	5 794	0,0	-11,9	A+
50	3834	ООО «Страховое общество «Помощь»	100,0	5 063	5 063	100,0	4 294	4 294	0,0	17,9	A
51	2353	ООО «Страховая компания «Сибирский Дом Страхования»	100,0	5 022	5 022	100,0	4 316	4 316	0,0	16,4	-
52	1412	ЗАО «Д2 Страхование»	100,0	4 813	4 813	100,0	6 295	6 295	0,0	-23,5	A
53	574	ООО «Страховая компания Екатеринбург»	100,0	4 577	4 577	100,0	2 445	2 444	0,0	87,3	A
54	3524	ООО «Страховая компания «СК АПРОСА»	100,0	4 132	4 132	99,7	2 875	2 865	0,3	44,2	A+

Продолжение таблицы 8

Место	Рег. №	Компания / группа компаний	Доля розничного бизнеса во взносах, %	Взносы, всего, тысяч рублей	Взносы по розничному страхованию, всего, тысяч рублей	Доля розничного бизнеса во взносах, 2012 год, %	Взносы, всего, 2012 год, тысяч рублей	Взносы по розничному страхованию, всего, 2012 год, тысяч рублей	Динамика доли розничного страхования, п. п.	Темпы прироста взносов по розничному страхованию, %	Рейтинги надежности «Эксперт РА» на 17.06.2014*
55	55	ОАО «ДальЖАСО»	100,0	3 884	3 884	100,0	3 611	3 611	0,0	7,6	A
56	3543	ООО СК «Эжил»	100,0	3 760	3 760	100,0	3 330	3 330	0,0	12,9	B+
57	1280	ООО Страховая компания «ЭСТЕР»	98,9	3 699	3 659	90,3	3 680	3 324	8,6	10,1	-
58	2792	ООО «Страховое общество «Кулеческое»	100,0	3 197	3 197	100,0	1 914	1 914	0,0	67,0	-
59	1621	ОАО Страхование общество «Якорь»	100,0	3 170	3 170	100,0	4 011	4 011	0,0	-21,0	A
60	3290	ООО «Авант-Страхование»	100,0	2 883	2 883	100,0	3 055	3 055	0,0	-5,6	-
61	1216, 4001, 3957	Страховая Группа «Чулпан»	15,7	17 922	2 822	106,0	14 795	15 680	-90,2	-82,0	A+
62	1574	ООО «Страховая компания «Советская»	99,0	2 748	2 721	97,2	1 815	1 764	1,8	54,3	-
63	3941	ООО «СМП-Страхование»	35,8	7 521	2 691	39,2	5 567	2 182	-3,4	23,3	A
64	319	ОАО «СК «Дальесстрах»	97,8	2 535	2 480	100,0	1 859	1 859	-2,2	33,4	A
65	159	ООАО «Русский Страховой Центр»	100,0	2 380	2 380	100,0	2 740	2 740	0,0	-13,1	A
66	2144	ЗАО «Страховая компания АСКО-Центр»	89,2	2 594	2 315	91,2	2 639	2 406	-1,9	-3,8	-
67	3300	ОАО СТ «Спасские ворота»	100,0	2 112	2 112	100,0	756	756	0,0	179,4	A+
68	2290	СК «Московия»	100,0	2 026	2 026	100,0	2 169	2 169	0,0	-6,6	B++
69	870	ОАО «ИНТАЧ СТРАХОВАНИЕ»	100,0	2 006	2 006	-	0	0	-	-	A
70	3963	ООО «СО «Регион Союз»	100,0	1 960	1 960	100,0	2 258	2 258	0,0	-13,2	-
71	3295, 1400	Страховая группа «РОСЭНЕРГО»	100,0	1 842	1 842	100,0	2 851	2 851	0,0	-35,4	-
72	2447	ЗАО Страховая компания «Железнодорожный страховой фонд»	95,0	1 751	1 663	92,3	2 439	2 251	2,7	-26,1	A
73	1336, 3959	ЗАО Страховая группа «Капитал-полис»	100,0	1 440	1 440	100,0	1 201	1 201	0,0	19,9	-

Окончание таблицы 8

Место	Рег. №	Компания / группа компаний	Доля розничного бизнеса во взносах, %	Взносы, всего, тысяч рублей	Взносы по розничному страхованию, всего, тысяч рублей	Доля розничного бизнеса во взносах, 2012 год, %	Взносы, всего, 2012 год, тысяч рублей	Взносы по розничному страхованию, всего, 2012 год, тысяч рублей	Динамика доли розничного страхования, п. п.	Темпы прироста взносов по розничному страхованию, %	Рейтинг надежности «Эксперта РА» на 17.06.2014*
74	3598	ООО «Страховая компания ФЬОРД»	100,0	1 253	1 253	100,0	249	249	0,0	403,2	A
75	3229	ЗАО «Страховая бизнес группа»	100,0	1 111	1 111	100,0	805	805	0,0	38,0	A
76	632	ООО «СК «СЕРВИСРЕЗЕРВ»	100,0	799	799	100,0	456	456	0,0	75,2	A
77	425	ОАО Акционерная страховая компания «Ингвар»	100,0	478	478	100,0	463	463	0,0	3,2	B+
78	3928	ООО «Страховые инвестиции»	100,0	357	357	100,0	249	249	0,0	43,4	-
79	3889	ЗАО «СГ «ПРЕСТИЖ-ПОЛИС»	100,0	249	249	100,0	159	159	0,0	56,6	A
80	3193	ООО «СТРАХОВАЯ КОМПАНИЯ «АРСЕНАЛЬ»	10,5	934	98	100,0	8	8	-89,5	1125,0	A
81	31	ОАО ЖАСО «Литер-полис»	100,0	21	21	100,0	45	45	0,0	-53,3	A

\* Рейтинг присвоен одной (крупнейшей) или нескольким компаниям группы.

Источник: «Эксперт РА», по данным анкетирования компаний

Таблица 9. Страхование финансовых рисков, 2013 год

Место	Рег. №	Компания / группа компаний	Доля розничного бизнеса во взносах, %	Взносы, всего, тысяч рублей	Взносы по розничному страхованию, всего, тысяч рублей	Доля розничного бизнеса во взносах, 2012 год, %	Взносы, всего, 2012 год, тысяч рублей	Взносы по розничному страхованию, всего, 2012 год, тысяч рублей	Динамика доли розничного страхования, п. п.	Темпы прироста взносов по розничному страхованию, %	Рейтинг надежности «Эксперта РА» на 17.06.2014*
1	3748, 3993	Группа страховых компаний «Русский Стандарт»	100,0	2 327 999	2 327 999	100,0	2 584 447	2 584 447	0,0	-9,9	A+
2	2239, 3447	Страховая группа «Альфастрахование»	61,9	2 059 297	1 274 736	36,4	1 481 264	539 114	25,5	136,5	A++

Продолжение таблицы 9

Место	Рег. №	Компания / группа компаний	Доля розничного бизнеса во взносах, %	Взносы, всего, тысяч рублей	Взносы по розничному страхованию, всего, тысяч рублей	Доля розничного бизнеса во взносах, %	Взносы, всего, 2012 год, тысяч рублей	Взносы по розничному страхованию, всего, 2012 год, тысяч рублей	Динамика доли розничного страхования, п. п.	Темпы прироста взносов по розничному страхованию, %	Рейтинги надежности «Эксперта РА» на 17.06.2014*
3	290, 141, 3828, 2890	Группа Альянс	42,1	2 007 010	844 187	16,4	1 029 581	169 187	25,6	399,0	A++
4	3398	ООО СК «ВТБ Страхование»	57,4	1 355 006	778 382	62,8	528 724	331 959	-5,3	134,5	A++
5	1580, 4079	СОСЬЕТЕ ЖЕНЕРАЛЬ СТРАХОВАНИЕ	100,0	587 620	587 620	100,0	605 798	605 798	0,0	-3,0	-
6	1209	ОСАО «РЕСО-Гарантия»	61,4	382 119	234 447	53,3	375 605	200 372	8,0	17,0	A++
7	928, 3823, 3837, 2708, 4189	Группа «ИНГО»	20,8	722 064	150 058	10,0	680 234	67 926	10,8	120,9	A++
8	1307	ООО «СК «Соласие»	30,4	270 188	82 068	2,2	42 493	916	28,2	8859,4	A++
9	397	ООО Страховая Компания «Гелиос»	100,0	79 977	79 977	100,0	35 159	35 159	0,0	127,5	A+
10	1, 977, 3984, 1298, 3175	ГК Росгосстрах и Капитал	3,9	1 898 548	73 634	0,2	1 185 312	2 668	3,7	2659,9	A++
11	915	ОАО «Страховая компания «ПАРИ»	92,0	60 187	55 402	93,2	49 019	45 681	-1,1	21,3	A+
12	1412	ЗАО «Д2 Страхование»	100,0	45 900	45 900	100,0	479	479	0,0	9482,5	A
13	1574	ООО «Страховая компания «Советская»	85,6	45 700	39 117	1,2	3 872	47	84,4	83127,7	-
14	870	ОАО «ИНТАЧ СТРАХОВАНИЕ»	100,0	30 293	30 293	100,0	18 885	18 885	0,0	60,4	A
15	1834	ОАО «Страховая акционерная компания «ЭНЕРГОГАРАНТ»	83,6	30 007	25 081	74,4	22 320	16 600	9,2	51,1	A++
16	461	ОАО «СГ МСК»	15,3	151 375	23 092	11,6	184 478	21 362	3,7	8,1	A+
17	1427, 4013	СГ «МАКС»	88,2	25 430	22 418	86,0	29 215	25 138	2,1	-10,8	A++
18	983, 3987, 2326	Страховая группа «УРАЛСИБ»	75,5	28 261	21 339	38,0	49 150	18 679	37,5	14,2	A++
19	3127	ООО «Страховое общество «Сургутнефтегаз»	71,5	20 317	14 534	3,5	4 691	165	68,0	8708,5	A+

Продолжение таблицы 9

Место	Рег. №	Компания / группа компаний	Доля розничного бизнеса во взносах, %	Взносы, всего, тысяч рублей	Взносы по розничному страхованию, всего, тысяч рублей	Доля розничного бизнеса во взносах, %	Взносы, всего, тысяч рублей	Взносы по розничному страхованию, всего, тысяч рублей	Доля розничного бизнеса во взносах, %	Взносы, всего, тысяч рублей	Взносы по розничному страхованию, всего, тысяч рублей	Динамика доли розничного страхования, п. п.	Темпы прироста взносов по розничному страхованию, %	Рейтинги надежности «Эксперта РА» на 17.06.2014*
20	2496	ООО Информационно-страховая компания «ИСК Евро-Полис»	19,1	56 393	10 766	94,4	52 054	49 136	94,4	52 054	49 136	-75,3	-78,1	A+
21	177, 3879	Страховая компания ЭРГО	83,6	10 675	8 922	93,8	61 489	57 662	93,8	61 489	57 662	-10,2	-84,5	A+
22	3116	ОАО «НАСКО»	95,7	8 945	8 561	99,8	140 756	140 514	99,8	140 756	140 514	-4,1	-93,9	A+
23	159	СОАО «Русский Страховой Центр»	100,0	5 342	5 342	100,0	27	27	100,0	27	27	0,0	19685,2	A
24	1208, 3825, 3297, 1864	Страховая группа «СОГАЗ»	0,3	1 410 900	4 506	0,7	1 733 991	12 517	0,7	1 733 991	12 517	-0,4	-64,0	A++
25	2182	ЗАО «Надежда»	100,0	2 387	2 387	100,0	1 646	1 646	100,0	1 646	1 646	0,0	45,0	-
26	1852	ОАО Русская страховая транспортная компания	0,4	453 497	1 994	-	4 593	-	-	4 593	-	0,4	-	-
27	1182	ООО «Страховая компания «ТИТ»	88,6	2 090	1 851	77,6	1 658	1 286	77,6	1 658	1 286	11,0	43,9	A+
28	3487	ООО «БИН Страхование»	4,0	42 592	1 701	76,5	1 224	936	76,5	1 224	936	-72,5	81,7	A
29	3928	ООО «Страховые инвестиции»	100,0	907	907	100,0	911	911	100,0	911	911	0,0	-0,4	-
30	1155	ООО СК Северная казна	100,0	797	797	100,0	642	642	100,0	642	642	0,0	24,1	A
31	2489,4	Группа компаний АСКО	100,0	518	518	99,6	997	993	99,6	997	993	0,4	-47,8	A
32	1621	ОАО Страхование общество «Якорь»	42,4	1 046	444	67,5	397	268	67,5	397	268	-25,1	65,7	A
33	1675	ОАО Либерти Страхование	8,2	4 773	391	0,0	5 001	0	0,0	5 001	0	8,2	-	A+
34	3834	ООО «Страховое общество «Помощь»	67,8	419	284	47,3	1 365	645	47,3	1 365	645	20,5	-56,0	A
35	4009	ЗАО «Европейское Туристическое Страхование»	100,0	265	265	-	0	0	-	0	0	-	-	A+
36	1641	ЗАО САО «Гефест»	2,1	9 759	204	77,8	2 432	1 893	77,8	2 432	1 893	-75,7	-89,2	A+
37	1336, 3959	ЗАО Страховая группа «Капитал-полис»	46,9	429	201	100,0	655	655	100,0	655	655	-53,1	-69,3	-
38	66	ООО «Страховая компания «Ангара»	100,0	147	147	0,0	156	0	0,0	156	0	100,0	-	A

Окончание таблицы 9

Место	Рег. №	Компания / группа компаний	Доля розничного бизнеса во взносах, %	Взносы, всего, тысяч рублей	Взносы по розничному страхованию, всего, тысяч рублей	Доля розничного бизнеса во взносах, %	Взносы, всего, тысяч рублей	Взносы по розничному страхованию, всего, тысяч рублей	Доля розничного бизнеса во взносах, %	Взносы, всего, тысяч рублей	Взносы по розничному страхованию, всего, тысяч рублей	Динамика доли розничного страхования, п. п.	Темпы прироста взносов по розничному страхованию, %	Рейтинг надежности «Эксперта РА» на 17.06.2014*
39	2290	СК «Московия»	26,7	517	138	28,1	527	148	-1,4	-6,8	V++			
40	574	ООО «Страховая компания Екатеринбург»	100,0	137	137	100,0	43	43	0,0	218,6	A			
41	2792	ООО «Страховое общество «Кулеческое»	0,2	53 333	130	0,1	39 892	36	0,2	261,1	-			
42	3799	ООО «Британский Страховой Дом»	25,1	279	70	29,9	576	172	-4,8	-59,3	A			
43	425	ОАО Акционерная страховая компания «Ингвар»	100,0	13	13	0,0	28	0	100,0	-	V+			
44	55	ОАО «ДальЖАСО»	100,0	4	4	0,0	1	0	100,0	-	A			

\* Рейтинг присвоен одной (крупнейшей) или нескольким компаниям группы.

Источник: «Эксперт РА», по данным анкетирования компаний

Таблица 10. Добровольное медицинское страхование, 2013 год

Место	Рег. №	Компания / группа компаний	Доля розничного бизнеса во взносах, %	Взносы, всего, тысяч рублей	Взносы по розничному страхованию, всего, тысяч рублей	Доля розничного бизнеса во взносах, %	Взносы, всего, тысяч рублей	Взносы по розничному страхованию, всего, тысяч рублей	Доля розничного бизнеса во взносах, %	Взносы, всего, тысяч рублей	Взносы по розничному страхованию, всего, тысяч рублей	Динамика доли розничного страхования, п. п.	Темпы прироста взносов по розничному страхованию, %	Рейтинг надежности «Эксперта РА» на 17.06.2014*
1	31	ОАО ЖАСО «Литер-полис»	99,6	902 136	898 240	99,1	822 708	815 516	0,4	10,1	A			
2	1,977, 3984, 1298, 3175	ГК Росгосстрах и Капитал	8,8	6 692 178	587 313	8,4	6 847 169	573 989	0,4	2,3	A++			
3	1209	ОАО «РЕСО-Гарантия»	6,7	8 130 890	541 650	6,9	7 034 925	486 387	-0,3	11,4	A++			



Продолжение таблицы 10

Место	Рег. №	Компания / группа компаний	Доля розничного бизнеса во взносах, %	Взносы, всего, тысяч рублей	Взносы по розничному страхованию, всего, тысяч рублей	Доля розничного бизнеса во взносах, 2012 год, %	Взносы, всего, 2012 год, тысяч рублей	Взносы по розничному страхованию, всего, 2012 год, тысяч рублей	Динамика доли розничного страхования, п. п.	Темпы прироста взносов по розничному страхованию, %	Рейтинги надежности «Эксперта РА» на 17.06.2014*
4	928, 3823, 3837, 2708, 4189	Группа «ИНГО»	5,2	7 819 637	409 640	5,1	7 591 477	383 997	0,2	6,7	A++
5	2239, 3447	Страховая группа «АльфаСтрахование»	5,7	6 618 056	374 009	6,7	5 573 579	372 121	-1,0	0,5	A++
6	1284, 3972	Группа Ренессанс	9,1	3 506 315	317 671	9,3	3 254 106	301 501	-0,2	5,4	A++
7	3127	ООО «Страховое общество «Сургутнефтегаз»	14,8	1 983 284	293 122	14,9	1 721 643	257 140	-0,2	14,0	A+
8	1307	ООО «СК «Согласие»	6,2	4 261 703	262 436	5,6	4 636 910	260 261	0,5	0,8	A++
9	2489	Группа компаний АСКО	75,9	335 504	254 545	72,0	362 436	261 084	3,8	-2,5	A
10	290, 141, 3828, 2890	Группа Альяс	2,8	8 044 144	227 088	3,8	6 388 983	242 528	-1,0	-6,4	A++
11	1574	ООО «Страховая компания «Советская»	99,3	171 137	169 870	77,4	208 665	161 437	21,9	5,2	-
12	621	ООАО «ВСК»	9,1	1 670 627	151 205	5,1	1 983 755	101 691	3,9	48,7	A++
13	1834	ОАО «Страховая акционерная компания «ЭНЕРГОГАРАНТ»	7,4	1 588 730	117 886	8,1	1 414 699	114 064	-0,6	3,4	A++
14	1208, 3825, 3297, 1864	Страховая группа «СОГАЗ»	0,4	24 778 603	97 323	0,8	22 844 823	183 833	-0,4	-47,1	A++
15	983, 3987, 2326	Страховая группа «УРАЛСИБ»	4,6	1 836 906	84 594	4,8	1 812 175	86 884	-0,2	-2,6	A++
16	461	ОАО «СГ МСК»	8,8	887 739	78 065	8,5	1 137 775	96 987	0,3	-19,5	A+
17	397	ООО Страховая Компания «Гелиос»	100,0	76 422	76 422	100,0	54 067	54 067	0,0	41,3	A+
18	1427, 4013	СГ «МАКС»	4,5	1 509 004	68 533	5,0	1 820 686	91 828	-0,5	-25,4	A++
19	55	ОАО «ДельЖАСО»	69,1	97 396	67 292	58,9	97 573	57 507	10,2	17,0	A
20	3941	ООО «СМП-Страхование»	62,7	102 600	64 293	58,2	84 500	49 184	4,5	30,7	A

Продолжение таблицы 10

Место	Рег. №	Компания / группа компаний	Доля розничного бизнеса во взносах, %	Взносы, всего, тысяч рублей	Взносы по розничному страхованию, всего, тысяч рублей	Доля розничного бизнеса во взносах, 2012 год, %	Взносы, всего, 2012 год, тысяч рублей	Взносы по розничному страхованию, всего, 2012 год, тысяч рублей	Динамика доли розничного страхования, п. п.	Темпы прироста взносов по розничному страхованию, %	Рейтинги надежности «Эксперта РА» на 17.06.2014*
21	3398	ООО СК «ВТБ Страхование»	3,1	1 991 839	61 098	3,9	1 193 462	46 393	-0,8	31,7	A++
22	1412	ЗАО «Д2 Страхование»	87,0	61 283	53 309	76,5	87 127	66 636	10,5	-20,0	A
23	2346	ЗАО ОСК	100,0	37 158	37 158	100,0	33 796	33 796	0,0	9,9	A
24	2353	ООО «Страховая компания «Сибирский Дом Страхования»	26,3	129 128	33 961	8,8	106 693	9 420	17,5	260,5	-
25	2496	ООО Информационно-страховая компания «ИСК Евро-Поллис»	7,1	472 433	33 522	5,1	332 124	17 097	1,9	96,1	A+
26	1621	ОАО Страхование общество «Якорь»	8,4	395 325	33 397	8,1	457 906	37 053	0,4	-9,9	A
27	2182	ЗАО «Надежда»	62,7	51 306	32 160	56,1	53 411	29 965	6,6	7,3	-
28	3928	ООО «Страховые инвестиции»	100,0	29 887	29 887	100,0	61 809	61 809	0,0	-51,6	-
29	1336, 3959	ЗАО Страхование группа «Капитал-поллис»	4,1	692 815	28 717	5,1	602 628	30 921	-1,0	-7,1	-
30	3748, 3993	Группа страховых компаний «Русский Стандарт»	100,0	28 158	28 158	100,0	1 183	1 183	0,0	2280,2	A+
31	3543	ООО СК «Экспит»	60,1	42 679	25 663	48,8	20 339	9 928	11,3	158,5	B+
32	1709, 1420	Страховая группа АСК	9,3	257 946	24 032	7,4	314 486	23 150	2,0	3,8	-
33	2243	ООО «Страховая компания ЮЖУРАЛ-АСКО»	36,0	64 318	23 129	73,7	53 985	39 797	-37,8	-41,9	A
34	3193	ООО «СТРАХОВАЯ КОМПАНИЯ «АРСЕНАЛЬ»	32,7	69 484	22 745	57,5	31 763	18 254	-24,7	24,6	A
35	3028	ООО «СК «ОРАНТА»	6,1	320 222	19 676	6,5	353 938	22 910	-0,3	-14,1	A+
36	1864, 3255	Страховая группа «ТРАНСНЕФТЬ»	0,7	2 771 009	19 328	0,6	2 371 442	13 671	0,1	41,4	A++
37	3487	ООО «БИН Страхование»	4,7	404 677	18 946	7,8	418 304	32 680	-3,1	-42,0	A
38	1826	СОАО «Национальная Страховая Группа»	5,6	333 069	18 563	9,1	390 937	35 740	-3,6	-48,1	A
39	3524	ООО «Страховая компания «СК АПРОСА»	7,7	231 745	17 794	6,1	240 549	14 572	1,6	22,1	A+

Продолжение таблицы 10

Место	Рег. №	Компания / группа компаний	Доля розничного бизнеса во взносах, %	Взносы, всего, тысяч рублей	Взносы по розничному страхованию, всего, тысяч рублей	Доля розничного бизнеса во взносах, 2012 год, %	Взносы, всего, 2012 год, тысяч рублей	Взносы по розничному страхованию, всего, 2012 год, тысяч рублей	Динамика доли розничного страхования, п. п.	Темпы прироста взносов по розничному страхованию, %	Рейтинги надежности «Эксперт РА» на 17.06.2014*
40	3438	ООО «ПРОМИНСТРАХ»	38,2	46 214	17 631	50,5	33 577	16 972	-12,4	3,9	A
41	3256	ЗАО «МЕТПЛАЙФ» (прежнее название ЗАО «АЛИКО»)	1,8	976 987	17 308	2,2	615 284	13 437	-0,4	28,8	A++
42	2792	ООО «Страховое общество «Кулеческое»	82,9	18 839	15 615	77,6	17 909	13 897	5,3	12,4	-
43	1675	ОАО Либерти Страхование	6,4	242 020	15 377	10,5	225 981	23 748	-4,2	-35,2	A+
44	915	ОАО «Страховая компания «ПАРИ»	11,8	123 202	14 519	14,3	82 217	11 735	-2,5	23,7	A+
45	1216, 4001, 3957	Страховая Группа «Чулпан»	1,6	835 406	13 529	1,1	717 353	7 866	0,5	72,0	A+
46	1641	ЗАО ОАО «Гефест»	6,0	205 382	12 340	7,6	177 699	13 495	-1,6	-8,6	A+
47	3834	ООО «Страховое общество «Помощь»	10,5	107 325	11 269	59,1	350	207	-48,6	5344,0	A
48	3300	ОАО СГ «Спаские ворота»	3,2	349 712	11 158	2,6	310 794	8 085	0,6	38,0	A+
49	1852	ОАО Русская страховая транспортная компания	25,7	40 068	10 307	0,0	138 760	0	25,7	-	-
50	1182	ООО «Страховая компания «ТИТ»	7,5	132 219	9 932	8,1	135 980	10 947	-0,5	-9,3	A+
51	3799	ООО «Британский Страховой Дом»	8,8	108 688	9 551	13,0	34 031	4 439	-4,3	115,2	A
52	3498	ООО «СК МАСТЕР-ГАРАНТ»	10,6	76 496	8 088	6,0	49 922	2 990	4,6	170,5	B+
53	3116	ОАО «НАСКО»	3,7	203 250	7 483	4,4	163 623	7 123	-0,7	5,1	A+
54	1155	ООО СК Северная казна	9,1	76 657	6 962	7,9	60 947	4 803	1,2	45,0	A
55	3847	ООО СК «Независимая страховая группа»	2,9	223 430	6 532	2,6	191 762	4 921	0,4	32,7	A+
56	507	ЗАО «Страховая компания «Кольмская»	100,0	6 192	6 192	100,0	5 755	5 755	0,0	7,6	-
57	3295, 1400	Страховая группа «РОСЭНЕРГО»	15,0	40 468	6 050	43,5	73 409	31 927	-28,5	-81,1	-
58	3983	ОАО «РСК «Стерх»	20,0	20 714	4 136	21,9	16 498	3 618	-2,0	14,3	A+

Окончание таблицы 10

Место	Рег. №	Компания / группа компаний	Доля розничного бизнеса во взносах, %	Взносы, всего, тысяч рублей	Взносы по розничному страхованию, всего, тысяч рублей	Доля розничного бизнеса во взносах, 2012 год, %	Взносы, всего, 2012 год, тысяч рублей	Взносы по розничному страхованию, всего, 2012 год, тысяч рублей	Динамика доли розничного страхования, п. п.	Темпы прироста взносов по розничному страхованию, %	Рейтинги надежности «Эксперт РА» на 17.06.2014*
59	1280	ООО Страховая компания «ЭСТЕР»	29,2	13 734	4 005	17,2	20 722	3 571	11,9	12,2	-
60	3290	ООО «Авант-Страхование»	18,3	21 483	3 940	23,4	19 508	4 570	-5,1	-13,8	-
61	1908	ОАО «СТРАХОВАЯ КОМПАНИЯ «РЕГИОНГАРАНТ»	3,8	93 222	3 521	5,5	43 150	2 378	-1,7	48,1	A+
62	159	ООАО «Русский Страховой Центр»	2,4	127 967	3 076	2,2	172 261	3 805	0,2	-19,2	A
63	66	ООО «Страховая компания «Ангара»	89,6	3 160	2 831	75,9	1 138	864	13,7	227,7	A
64	907	ЗАО Страховая компания «Инвестиции и Финансы»	0,9	267 794	2 485	1,2	255 371	3 151	-0,3	-21,1	A
65	319	ОАО «СК «Дальлесстрах»	31,3	6 361	1 993	66,1	13 190	8 720	-34,8	-77,1	A
66	3963	ООО «СО «Регион Союз»	0,8	220 022	1 700	1,7	373 298	6 402	-0,9	-73,4	-
67	2877	ЗАО СК «Мегарусс-Д»	12,2	10 725	1 307	30,0	15 899	4 770	-17,8	-72,6	-
68	574	ООО «Страховая компания Екатеринбург»	12,0	9 261	1 112	17,4	4 721	822	-5,4	35,3	A
69	2447	ЗАО страховая компания «Железнодорожный страховой фонд»	6,2	4 337	267	44,3	5 766	2 556	-38,2	-89,6	A
70	2290	СК «Московия»	1,7	11 781	195	3,0	13 274	392	-1,3	-50,3	B++
71	2947	ЗАО СК «РСХБ-Страхование»	0,1	43 761	51	4,0	47 676	1 922	-3,9	-97,3	A+
72	3693	ООО Страховая компания «Независимость»	100,0	2	2	-	0	0	-	-	B+

\* Рейтинг присвоен одной (крупнейшей) или нескольким компаниям группы.

Источник: «Эксперт РА», по данным анкетирования компаний

Таблица 11. Страхование автогражданской ответственности (добровольное), 2013 год

Место	Рег. №	Компания / группа компаний	Доля розничного бизнеса во взносах, %	Взносы, всего, тысяч рублей	Взносы по розничному страхованию, всего, тысяч рублей	Доля розничного бизнеса во взносах, 2012 год, %	Взносы, всего, 2012 год, тысяч рублей	Взносы по розничному страхованию, всего, 2012 год, тысяч рублей	Динамика доли розничного страхования, п. п.	Темпы прироста взносов по розничному страхованию, %	Рейтинги надежности «Эксперт РА» на 17.06.2014*
1	1209	ОСАО «РЕСО-Гарантия»	84,0	1 078 437	906 140	85,2	896 293	763 284	-1,1	18,7	A++
2	177, 3879	Страховая компания ЭРГО	84,0	744 345	624 935	72,7	677 603	492 426	11,3	26,9	A+
3	1, 977, 3984, 1298, 3175	ГК Росгосстрах и Капитал	71,1	847 764	602 878	90,4	2 280 850	2 061 315	-19,3	-70,8	A++
4	621	СОАО «ВСК»	100,0	551 264	551 264	100,0	383 775	383 775	0,0	43,6	A++
5	928, 3823, 3837, 2708, 4189	Группа «ИНГО»	70,6	687 650	485 615	71,3	591 987	422 267	-0,7	15,0	A++
6	2239, 3447	Страховая группа «Альфастрахование»	72,0	580 935	418 001	67,5	515 498	348 069	4,4	20,1	A++
7	290, 141, 3828, 2890	Группа Альянс	74,5	552 131	411 342	66,2	429 997	284 673	8,3	44,5	A++
8	461	ОАО «СГ МСК»	82,9	252 968	209 666	81,9	231 303	189 330	1,0	10,7	A+
9	1284, 3972	Группа Ренессанс	87,4	194 958	170 406	86,7	150 731	130 715	0,7	30,4	A++
10	1307	ООО «СК «Соласие»	75,8	188 396	142 884	73,5	110 599	81 268	2,4	75,8	A++
11	983, 3987, 2326	Страховая группа «УРАЛСИБ»	84,5	86 861	73 412	78,2	57 317	44 800	6,4	63,9	A++
12	870	ОАО «ИНТАЧ СТРАХОВАНИЕ»	100,0	29 136	29 136	100,0	20 583	20 583	0,0	41,6	A
13	1155	ООО СК Северная казна	82,9	28 773	23 855	92,6	16 087	14 902	-9,7	60,1	A
14	2346	ЗАО ОСК	100,0	22 110	22 110	100,0	12 371	12 371	0,0	78,7	A
15	1208, 3825, 3297, 1864	Страховая группа «СОГАЗ»	30,5	60 087	18 349	15,8	44 479	7 025	14,7	161,2	A++
16	1427, 4013	СГ «МАКС»	69,3	23 873	16 547	93,0	24 591	22 875	-23,7	-27,7	A++
17	3028	ООО «СК «ОРАНТА»	62,1	25 302	15 713	64,1	23 960	15 366	-2,0	2,3	A+

Продолжение таблицы 11

Место	Рег. №	Компания / группа компаний	Доля розничного бизнеса во взносах, %	Взносы, всего, тысяч рублей	Взносы по розничному страхованию, всего, тысяч рублей	Доля розничного бизнеса во взносах, % 2012 год, %	Взносы, всего, 2012 год, тысяч рублей	Взносы по розничному страхованию, всего, 2012 год, тысяч рублей	Динамика доли розничного страхования, п. п.	Темпы прироста взносов по розничному страхованию, %	Рейтинги надежности «Эксперт РА» на 17.06.2014*
18	1675	ОАО Либерти Страхование	85,0	17 129	14 561	84,9	11 604	9 852	0,1	47,8	A+
19	1834	ОАО «Страховая акционерная компания «ЭНЕРГОГАРАНТ»	53,9	25 279	13 632	62,6	22 095	13 842	-8,7	-1,5	A++
20	3398	ООО СК «ВТБ Страхование»	49,4	27 302	13 493	75,4	18 509	13 960	-26,0	-3,3	A++
21	2243	ООО «Страховая компания ЮЖУРАП-АСКО»	89,4	14 018	12 533	90,3	14 751	13 321	-0,9	-5,9	A
22	2182	ЗАО «Надежда»	94,9	12 804	12 148	91,9	7 206	6 623	3,0	83,4	-
23	2353	ООО «Страховая компания «Сибирский Дом Страхования»	94,0	9 942	9 342	94,1	4 586	4 315	-0,1	116,5	-
24	1864, 3255	Страховая группа «ТРАНСНЕФТЬ»	49,1	18 974	9 309	51,2	14 862	7 614	-2,2	22,3	A++
25	1709, 1420	Страховая группа АСК	78,4	9 222	7 233	78,5	7 536	5 916	-0,1	22,3	-
26	397	ООО Страховая Компания «Гелиос»	100,0	5 058	5 058	100,0	2 464	2 464	0,0	105,3	A+
27	3487	ООО «БИН Страхование»	81,1	6 025	4 885	83,5	11 812	9 861	-2,4	-50,5	A
28	3127	ООО «Страховое общество «Сургутнефтегаз»	76,7	6 053	4 642	76,5	5 348	4 090	0,2	13,5	A+
29	2792	ООО «Страховое общество «Кулчешское»	97,7	4 575	4 470	91,1	835	761	6,6	487,4	-
30	915	ОАО «Страховая компания «ПАРИ»	38,7	11 304	4 375	68,3	5 832	3 986	-29,6	9,8	A+
31	907	ЗАО Страховая компания «Инвестиции и Финансы»	73,7	5 497	4 050	75,5	4 343	3 279	-1,8	23,5	A
32	1826	ООАО «Национальная Страховая Группа»	82,8	4 768	3 946	84,1	6 411	5 389	-1,3	-26,8	A
33	574	ООО «Страховая компания Екатеринбург»	90,3	4 046	3 653	83,7	1 580	1 323	6,6	176,1	A
34	2397	ООО Страховое общество «Геополис»	100,0	2 813	2 813	100,0	2 823	2 823	0,0	-0,4	A
35	2877	ЗАО СК «Мегаусс-Д»	86,0	3 073	2 642	52,5	11 347	5 954	33,5	-55,6	-
36	632	ООО «СК «СЕРВИСРЕЗЕРВ»	96,0	2 711	2 603	93,1	1 336	1 244	2,9	109,2	A

Продолжение таблицы 11

Место	Рег. №	Компания / группа компаний	Доля розничного бизнеса во взносах, %	Взносы, всего, тысяч рублей	Взносы по розничному страхованию, всего, тысяч рублей	Доля розничного бизнеса во взносах, 2012 год, %	Взносы, всего, 2012 год, тысяч рублей	Взносы по розничному страхованию, всего, 2012 год, тысяч рублей	Динамика доли розничного страхования, п. п.	Темпы прироста взносов по розничному страхованию, %	Рейтинг надежности «Эксперт РА» на 17.06.2014*
37	2619	ОАО «Страховая компания «Астро-Волга»	85,7	2 878	2 467	73,9	1 031	762	11,8	223,8	B++
38	2496	ООО Информационно-страховая компания «ИСК Евро-Полис»	55,6	3 988	2 217	62,4	3 188	1 988	-6,8	11,5	A+
39	1641	ЗАО САО «Гефест»	28,0	6 935	1 939	28,5	5 018	1 428	-0,5	35,8	A+
40	66	ООО «Страховая компания «Ангара»	97,2	1 922	1 868	96,8	2 056	1 990	0,4	-6,1	A
41	2489,4	Группа компаний АСКО	60,1	2 997	1 800	68,0	3 205	2 180	-8,0	-17,4	A
42	3799	ООО «Британский Страховой Дом»	83,7	2 007	1 679	92,5	907	839	-8,8	100,1	A
43	2144	ЗАО «Страховая компания АСКО-Центр»	90,6	1 548	1 402	92,1	1 298	1 195	-1,5	17,3	-
44	1574	ООО «Страховая компания «Советская»	76,7	1 491	1 144	96,5	1 841	1 777	-19,8	-35,6	-
45	3693	ООО Страховая компания «Независимость»	100,0	1 108	1 108	-	0	0	-	-	B+
46	2290	СК «Московия»	69,7	1 176	820	69,6	1 085	755	0,1	8,6	B++
47	1280	ООО Страховая компания «ЭСТЕР»	90,9	887	806	96,3	218	210	-5,5	283,8	-
48	3438	ООО «ПРОМИНСТРАХ»	72,1	1 082	780	4,2	239	10	67,9	7700,0	A
49	1621	ОАО Страховое общество «Якорь»	86,5	880	761	42,5	1 099	467	44,0	63,0	A
50	3598	ООО «Страховая компания ФЬОРД»	75,5	1 002	757	58,6	601	352	17,0	115,1	A
51	1145	ОАО «Страховая Компания «Союз»	100,0	653	653	100,0	465	465	0,0	40,4	A
52	1908	ОАО «СТРАХОВАЯ КОМПАНИЯ «РЕГИОНГАРАНТ»	54,8	1 028	563	57,6	724	417	-2,8	35,0	A+
53	1216, 4001, 3957	Страховая Группа «Чулпан»	78,4	709	556	57,4	519	298	21,0	86,6	A+
54	3524	ООО «Страховая компания «СК АПРОСА»	24,2	1 946	470	24,0	1 707	409	0,2	14,9	A+
55	1852	ОАО Русская страховая транспортная компания	38,5	1 169	450	48,4	6 169	2 983	-9,9	-84,9	-

Окончание таблицы 11

Место	Рег. №	Компания / группа компаний	Доля розничного бизнеса во взносах, %	Взносы, всего, тысяч рублей	Взносы по розничному страхованию, всего, тысяч рублей	Доля розничного бизнеса во взносах, % 2012 год, %	Взносы, всего, 2012 год, тысяч рублей	Взносы по розничному страхованию, всего, 2012 год, тысяч рублей	Динамика доли розничного страхования, п. п.	Темпы прироста взносов по розничному страхованию, %	Рейтинг надежности «Эксперт РА» на 17.06.2014*
56	1336, 3959	ЗАО Страховая группа «Капитал-полис»	85,2	453	386	97,1	239	232	-11,9	66,4	-
57	3498	ООО «СК МАСТЕР-ГАРАНТ»	48,4	783	379	42,9	841	361	5,5	5,0	B+
58	1182	ООО «Страховая компания «ТИТ»	66,7	430	287	73,3	251	184	-6,6	56,0	A+
59	319	ОАО «СК «Дельлесстрах»	83,9	249	209	91,7	24	22	-7,7	850,0	A
60	3116	ОАО «НАСКО»	21,6	652	141	72,4	3 139	2 273	-50,8	-93,8	A+
61	3290	ООО «Авант-Страхование»	84,2	146	123	73,9	92	68	10,3	80,9	-
62	1412	ЗАО «Д2 Страхование»	99,2	121	120	54,8	418	229	44,4	-47,6	A
63	3834	ООО «Страховое общество «Помощь»	28,2	426	120	55,1	227	125	-26,9	-4,0	A
64	159	ООАО «Русский Страховой Центр»	60,3	73	44	35,4	212	75	24,9	-41,3	A
65	3300	ОАО СГ «Славские ворота»	3,1	1 099	34	6,1	346	21	-3,0	61,9	A+
66	2947	ЗАО СК «РСХБ-Страхование»	81,5	39	32	79,7	64	51	1,8	-37,3	A+
67	3963	ООО «СО «Регион Союз»	0,9	213	2	100,0	4	4	-99,1	-50,0	-
68	3295, 1400	Страховая группа «РОСЭНЕРГО»	100,0	1	1	-	0	0	-	-	-

\* Рейтинг присвоен одной (крупнейшей) или нескольким компаниям группы.

Источник: «Эксперт РА», по данным анкетирования компаний



Таблица 12. Страхование выезжающих за рубеж, 2013 год

Место	Рег. №	Компания / группа компаний	Доля розничного бизнеса во взносах, %	Взносы, всего, тысяч рублей	Взносы по розничному страхованию, всего, тысяч рублей	Доля розничного бизнеса во взносах, %	Взносы, всего, тысяч рублей	Взносы по розничному страхованию, всего, тысяч рублей	Динамика доли розничного страхования, п. п.	Темпы прироста взносов по розничному страхованию, %	Рейтинги надежности «Эксперт РА» на 17.06.2014*
1	1621	ООАО «ВСК»	100,0	931 535	931 535	100,0	740 043	740 043	0,0	25,9	A++
2	928, 3823, 3837, 2708, 4189	Группа «ИНГО»	87,5	999 182	874 324	86,5	871 284	753 828	1,0	16,0	A++
3	1209	ОСАО «РЕСО-Гарантия»	92,8	693 349	643 595	94,8	627 730	595 208	-2,0	8,1	A++
4	2239, 3447	Страховая группа «АльфаСтрахование»	89,0	606 981	540 098	89,7	425 810	381 912	-0,7	41,4	A++
5	4009	ЗАСО «Европейское Туристическое Страхование»	100,0	503 946	503 946	102,5	367 532	376 569	-2,5	33,8	A+
6	290, 141, 3828, 2890	Группа Альянс	81,1	552 184	447 924	83,8	579 255	485 275	-2,7	-7,7	A++
7	1284, 3972	Группа Ренессанс	100,0	424 165	424 165	71,3	219 188	156 353	28,7	171,3	A++
8	1, 977, 3984, 1298, 3175	ГК Росгосстрах и Капитал	97,7	375 952	367 408	86,2	310 408	267 665	11,5	37,3	A++
9	1675	ОАО Либерти Страхование	96,6	161 589	156 092	87,4	123 859	108 311	9,2	44,1	A+
10	1307	ООО «СК «Согласие»	37,3	414 687	154 816	51,6	226 602	117 036	-14,3	32,3	A++
11	461	ОАО «СГ МСК»	99,1	148 374	146 973	96,8	144 591	139 944	2,3	5,0	A+
12	3398	ООО СК «ВТБ Страхование»	91,2	141 091	128 668	85,6	87 125	74 540	5,6	72,6	A++
13	177, 3879	Страховая компания ЭРГО	99,2	100 993	100 181	98,1	66 756	65 464	1,1	53,0	A+
14	983, 3987, 2326	Страховая группа «УРАЛСИБ»	94,5	99 467	94 044	91,3	93 947	85 789	3,2	9,6	A++
15	1208, 3825, 3297, 1864	Страховая группа «СОГАЗ»	52,4	121 455	63 619	96,4	43 933	42 370	-44,1	50,2	A++
16	3834	ООО «Страховое общество «Помощь»	100,0	58 270	58 270	100,0	56 535	56 528	0,0	3,1	A
17	1182	ООО «Страховая компания «ТИТ»	99,9	49 917	49 844	97,0	32 394	31 429	2,8	58,6	A+

Продолжение таблицы 12

Место	Рег. №	Компания / группа компаний	Доля розничного бизнеса во взносах, %	Взносы, всего, тысяч рублей	Взносы по розничному страхованию, всего, тысяч рублей	Доля розничного бизнеса во взносах, %	Взносы, всего, 2012 год, тысяч рублей	Взносы по розничному страхованию, всего, 2012 год, тысяч рублей	Динамика доли розничного страхования, п. п.	Темпы прироста взносов по розничному страхованию, %	Рейтинги надежности «Эксперта РА» на 17.06.2014*
18	3487	ООО «БИН Страхование»	91,9	41 414	38 067	96,3	40 116	38 614	-4,3	-1,4	A
19	3290	ООО «Авант-Страхование»	100,0	36 416	36 407	99,5	39 526	39 338	0,5	-7,5	-
20	3498	ООО «СК МАСТЕР-ГАРАНТ»	100,0	33 582	33 582	100,0	19 244	19 244	0,0	74,5	B+
21	3438	ООО «ПРОМИНСТРАХ»	90,0	22 594	20 329	94,2	13 750	12 946	-4,2	57,0	A
22	1427, 4013	СГ «МАКС»	88,3	21 787	19 240	79,9	19 191	15 330	8,4	25,5	A++
23	3028	ООО «СК «ОРАНТА»	98,8	16 424	16 229	96,7	17 735	17 141	2,2	-5,3	A+
24	3748, 3993	Группа страховых компаний «Русский Стандарт»	100,0	15 769	15 769	-	0	0	-	-	A+
25	870	ОАО «ИНТАЧ СТРАХОВАНИЕ»	100,0	15 274	15 274	-	0	0	-	-	A
26	915	ОАО «Страховая компания «ПАРИ»	100,0	13 633	13 633	100,0	12 967	12 967	0,0	5,1	A+
27	3127	ООО «Страховое общество «Сургутнефтегаз»	74,8	17 632	13 181	86,8	13 468	11 686	-12,0	12,8	A+
28	1826	СОАО «Национальная Страховая Группа»	95,6	9 954	9 517	88,8	8 455	7 505	6,8	26,8	A
29	2489,4	Группа компаний АСКО	100,0	9 497	9 497	100,0	12 576	12 576	0,0	-24,5	A
30	1864, 3255	Страховая группа «ТРАНСНЕФТЬ»	87,4	9 938	8 687	93,4	7 783	7 273	-6,0	19,4	A++
31	1336, 3959	ЗАО Страховая группа «Капитал-полис»	99,9	8 249	8 240	75,0	8 054	6 038	24,9	36,5	-
32	1852	ОАО Русская страховая транспортная компания	96,2	7 495	7 211	100,0	4 144	4 144	-3,8	74,0	-
33	1155	ООО СК Северная казна	99,4	6 762	6 721	97,9	6 876	6 729	1,5	-0,1	A
34	55	ОАО «ДальЖАСО»	100,0	6 206	6 206	100,0	4 616	4 616	0,0	34,4	A
35	319	ОАО «СК «Дальестрах»	29,3	21 128	6 184	32,3	14 190	4 589	-3,1	34,8	A

Продолжение таблицы 12

Место	Рег. №	Компания / группа компаний	Доля розничного бизнеса во взносах, %	Взносы, всего, тысяч рублей	Взносы по розничному страхованию, всего, тысяч рублей	Доля розничного бизнеса во взносах, %	Взносы, всего, тысяч рублей	Взносы по розничному страхованию, всего, тысяч рублей	Динамика доли розничного страхования, п. п.	Темпы прироста взносов по розничному страхованию, %	Рейтинги надежности «Эксперта РА» на 17.06.2014*
36	2496	ООО Информационно-страховая компания «ИСК Евро-Полис»	95,4	6 070	5 793	100,0	5 616	5 616	-4,6	3,2	A+
37	1574	ООО «Страховая компания «Советская»	100,0	5 629	5 629	100,0	3 088	3 088	0,0	82,3	-
38	2182	ЗАО «Надежда»	100,0	4 911	4 911	100,0	3 950	3 950	0,0	24,3	-
39	3941	ООО «СМП-Страхование»	49,3	7 142	3 518	53,4	5 418	2 891	-4,1	21,7	A
40	2346	ЗАО ОСК	100,0	3 111	3 111	100,0	7 018	7 018	0,0	-55,7	A
41	3116	ОАО «НАСКО»	67,8	3 297	2 235	56,7	2 854	1 617	11,1	38,2	A+
42	1621	ОАО Страхование общество «Якорь»	83,5	2 608	2 178	71,1	5 151	3 663	12,4	-40,5	A
43	2877	ЗАО СК «Мегаусс-Д»	100,0	1 749	1 749	100,0	3 040	3 040	0,0	-42,5	-
44	1641	ЗАО САО «Гефест»	99,9	1 675	1 674	99,4	1 547	1 538	0,5	8,8	A+
45	574	ООО «Страховая компания Екатеринбург»	100,0	1 651	1 651	100,0	29	29	0,0	5593,1	A
46	907	ЗАО Страховая компания «Инвестиции и Финансы»	97,5	1 508	1 471	97,8	1 481	1 448	-0,2	1,6	A
47	1908	ОАО «СТРАХОВАЯ КОМПАНИЯ «РЕГИОНГАРАНТ»	58,0	2 476	1 435	83,3	815	679	-25,4	111,3	A+
48	1834	ОАО «Страховая акционерная компания «ЭНЕРГОГАРАНТ»	74,2	1 760	1 306	85,5	2 029	1 735	-11,3	-24,7	A++
49	2290	СК «Московия»	93,6	859	804	92,4	721	666	1,2	20,7	B++
50	3799	ООО «Британский Страховой Дом»	100,0	798	798	99,7	683	681	0,3	17,2	A
51	1412	ЗАО «Д2 Страхование»	100,0	649	649	100,0	294	294	0,0	120,7	A
52	3229	ЗАО «Страховая бизнес группа»	100,0	474	474	100,0	1 111	1 111	0,0	-57,3	A
53	1216, 4001, 3957	Страховая Группа «Чулпан»	69,7	641	447	100,0	362	362	-30,3	23,5	A+

Окончание таблицы 12

Место	Рег. №	Компания / группа компаний	Доля розничного бизнеса во взносах, %	Взносы, всего, тысяч рублей	Взносы по розничному страхованию, всего, тысяч рублей	Доля розничного бизнеса во взносах, %	Взносы, всего, тысяч рублей	Взносы по розничному страхованию, всего, тысяч рублей	Динамика доли розничного страхования, п. п.	Темпы прироста взносов по розничному страхованию, %	Рейтинг надежности «Эксперта РА» на 17.06.2014*
54	3889	ЗАО «СГ «ПРЕСТИЖ-ПОЛИС»	100,0	417	417	100,0	518	518	0,0	-19,5	A
55	3543	ООО СК «Эжил»	95,6	249	238	81,5	222	181	14,1	31,5	B+
56	3300	ОАО СГ «Спасские ворота»	22,5	898	202	28,9	716	207	-6,4	-2,4	A+
57	397	ООО Страховая Компания «Гелиос»	100,0	188	188	-	0	0	-	-	A+
58	3193	ООО «СТРАХОВАЯ КОМПАНИЯ «АРСЕНАЛЬ»	6,2	2 975	184	-	0	0	-	-	A
59	3983	ОАО «РСК «Стерх»	100,0	172	172	100,0	1 579	1 579	0,0	-89,1	A+
60	1280	ООО Страховая компания «ЭСТЕР»	100,0	143	143	100,0	218	218	0,0	-34,4	-
61	2792	ООО «Страховое общество «Кулеческое»	100,0	129	129	100,0	60	60	0,0	115,0	-
62	2947	ЗАО СК «РСХБ-Страхование»	21,4	304	65	100,0	2	2	-78,6	3150,0	A+
63	3847	ООО СК «Независимая страховая группа»	2,1	1 185	25	3,5	943	33	-1,4	-24,2	A+
64	3295, 1400	Страховая группа «РОСЭНЕРГО»	100,0	6	6	100,0	12	12	0,0	-50,0	-
65	159	СОАО «Русский Страховой Центр»	0,1	3 741	2	10,0	4 251	424	-9,9	-99,5	A

\* Рейтинг присвоен одной (крупнейшей) или нескольким компаниям группы.

Источник: «Эксперт РА», по данным анкетирования компаний

Таблица 13. Прочие виды личного добровольного страхования, 2013 год

Место	Рег. №	Компания / группа компаний	Доля розничного бизнеса во взносах, %	Взносы, всего, тысяч рублей	Взносы по розничному страхованию, всего, тысяч рублей	Доля розничного бизнеса во взносах, %	Взносы, всего, 2012 год, тысяч рублей	Взносы по розничному страхованию, всего, 2012 год, тысяч рублей	Динамика доли розничного страхования, п. п.	Темпы прироста взносов по розничному страхованию, %	Рейтинг надежности «Эксперт РА» на 17.06.2014*
1	3398	ООО СК «ВТБ Страхование»	99,9	1 458 465	1 457 488	99,9	810 216	809 584	0,0	80,0	A++
2	55	ОАО «ДальЖАСО»	100,0	6 178	6 178	100,0	56 558	56 558	0,0	-89,1	A
3	928, 3823, 3837, 2708, 4189	Группа «ИНГО»	7,9	50 598	4 020	32,0	11 091	3 551	-24,1	13,2	A++
4	1852	ОАО Русская страховая транспортная компания	2,8	68 409	1 904	100,0	122 523	122 523	-97,2	-98,4	-
5	1574	ООО «Страховая компания «Советская»	67,9	305	207	-	0	0	-	-	-
6	1908	ОАО «СТРАХОВАЯ КОМПАНИЯ «РЕГИОНГАРАНТ»	100,0	101	101	-	0	0	-	-	A+
7	290, 141, 3828, 2890	Группа Альянс	54,9	71	39	76,3	38	29	-21,4	34,5	A++
8	574	ООО «Страховая компания Екатеринбург»	100,0	24	24	100,0	172	172	0,0	-86,0	A
19	1864, 3255	Страховая группа «ГРАНСНЕФТЬ»	14,9	47	7	4,4	270	12	10,4	-41,7	A++

\* Рейтинг присвоен одной (крупнейшей) или нескольким компаниям группы.

Источник: «Эксперт РА», по данным анкетирования компаний

Таблица 14. Страхование строительного-монтажных рисков (имущество), 2013 год

Место	Рег. №	Компания / группа компаний	Доля розничного бизнеса во взносах, %	Взносы, всего, тысяч рублей	Взносы по розничному страхованию, всего, тысяч рублей	Доля розничного бизнеса во взносах, %	Взносы, всего, 2012 год, тысяч рублей	Взносы по розничному страхованию, всего, 2012 год, тысяч рублей	Динамика доли розничного страхования, п. п.	Темпы прироста взносов по розничному страхованию, %	Рейтинг надежности «Эксперт РА» на 17.06.2014*
1	2239, 3447	Страховая группа «АльфаСтрахование»	1,0	1 067 806	10 934	0,0	678 984	163	1,0	6608,0	A++
2	397	ООО Страховая Компания «Гелиос»	100,0	4 159	4 159	-	0	0	-	-	A+
3	2397	ООО Страховое общество «Геополис»	100,0	1 755	1 755	86,7	5 306	4 600	13,3	-61,8	A
4	2346	ЗАО ОСК	100,0	642	642	100,0	5 271	5 271	0,0	-87,8	A
5	159	СОАО «Русский Страховой Центр»	0,3	132 192	337	0,0	204 295	0	0,3	-	A
6	3398	ООО СК «ВТБ Страхование»	0,0	570 522	268	0,0	434 181	89	0,0	201,0	A++
7	1852	ОАО Русская страховая транспортная компания	0,0	282 191	130	0,0	427 559	0	0,0	-	-
8	290, 141, 3828, 2890	Группа Альянс	0,0	283 366	55	0,0	325 238	98	0,0	-43,9	A++
9	1834	ОАО «Страховая акционерная компания «ЭНЕРГОГАРАНТ»	0,0	466 851	38	0,0	563 857	195	0,0	-80,5	A++
10	1208, 3825, 3297, 1864	Страховая группа «СОГАЗ»	0,0	10 578 789	29	0,0	12 407 413	76	0,0	-61,8	A++
11	1280	ООО Страховая компания «ЭСТЕР»	60,0	5	3	-	0	0	-	-	-

\* Рейтинг присвоен одной (крупнейшей) или нескольким компаниям группы.

Источник: «Эксперт РА», по данным анкетирования компаний

**Таблица 15. Страхование строительного-монтажных рисков (страхование ответственности), 2013 год**

Место	Рег. №	Компания / группа компаний	Доля розничного бизнеса во взносах, %	Взносы, всего, тысяч рублей	Взносы по розничному страхованию, всего, тысяч рублей	Доля розничного бизнеса во взносах, %	Взносы, всего, 2012 год, тысяч рублей	Взносы по розничному страхованию, всего, 2012 год, тысяч рублей	Динамика доли розничного страхования, п. п.	Темпы прироста взносов по розничному страхованию, %	Рейтинг надежности «Эксперта РА» на 17.06.2014*
1	1852	ОАО Русская страховая транспортная компания	100,0	4 338	4 338	0,0	30 107	0	100,0	-	-
2	2239, 3447	Страховая группа «АльфаСтрахование»	0,4	66 330	259	0,5	56 201	287	-0,1	-9,8	A++
3	3398	ООО СК «ВТБ Страхование»	0,3	48 183	143	0,6	36 407	210	-0,3	-31,9	A++
4	2346	ЗАО ОСК	100,0	28	28	100,0	120	120	0,0	-76,7	A
5	3928	ООО «Страховые инвестиции»	100,0	26	26	-	0	0	-	-	-
6	1834	ОАО «Страховая акционерная компания «ЭНЕРГОГА-РАИТ»	0,1	23 126	15	0,1	30 811	43	-0,1	-65,1	A++
7	3487	ООО «БИН Страхование»	0,2	2 061	4	-	0	0	-	-	A

\* Рейтинг присвоен одной (крупнейшей) или нескольким компаниям группы.

Источник: «Эксперт РА», по данным анкетирования компаний

**Таблица 16. Прочие виды добровольного страхования имущества, 2013 год**

Место	Рег. №	Компания / группа компаний	Доля розничного бизнеса во взносах, %	Взносы, всего, тысяч рублей	Взносы по розничному страхованию, всего, тысяч рублей	Доля розничного бизнеса во взносах, %	Взносы, всего, 2012 год, тысяч рублей	Взносы по розничному страхованию, всего, 2012 год, тысяч рублей	Динамика доли розничного страхования, п. п.	Темпы прироста взносов по розничному страхованию, %	Рейтинг надежности «Эксперта РА» на 17.06.2014*
1	1, 977, 3984, 1298, 3175	ГК Ростгосстрах и Капитал	7,2	4 753 438	341 115	6,6	5 660 487	375 550	0,5	-9,2	A++
2	928, 3823, 3837, 2708, 4189	Группа «ИНГО»	1,7	2 802 740	46 825	1,4	3 095 121	42 971	0,3	9,0	A++

Продолжение таблицы 16

Место	Per. №	Компания / группа компаний	Доля розничного, %	Взносы, всего, тысяч рублей	Взносы по розничному страхованию, всего, тысяч рублей	Доля розничного бизнеса во взносах, 2012 год, %	Взносы, всего, 2012 год, тысяч рублей	Взносы по розничному страхованию, всего, 2012 год, тысяч рублей	Динамика доли розничного страхования, п. п.	Темпы прироста взносов по розничному страхованию, %	Рейтинг надежности «Эксперта РА» на 17.06.2014*
3	1834	ОАО «Страховая акционерная компания «ЭНЕРГОГАРАНТ»	56,2	58 267	32 765	48,4	42 635	20 648	7,8	58,7	A++
4	1852	ОАО Русская страховая транспортная компания	6,4	445 805	28 516	0,1	129 081	65	6,3	43770,8	-
5	397	ООО Страховая Компания «Гелиос»	100,0	26 595	26 595	100,0	24 374	24 374	0,0	9,1	A+
6	55	ОАО «ДальЖАСО»	31,6	80 718	25 534	39,5	86 477	34 182	-7,9	-25,3	A
7	2239, 3447	Страховая группа «Альфастрахование»	0,6	1 819 811	10 708	0,6	1 795 629	11 301	0,0	-5,2	A++
8	1307	ООО «СК «Согласие»	0,6	1 470 930	9 549	2,2	398 724	8 676	-1,5	10,1	A++
9	2346	ЗАО ОСК	100,0	9 122	9 122	100,0	9 379	9 379	0,0	-2,7	A
10	3398	ООО СК «ВТБ Страхование»	1,3	620 362	7 938	0,9	579 529	5 397	0,3	47,1	A++
11	3438	ООО «ПРОМИНСТРАХ»	3,4	194 807	6 648	3,2	26 142	847	0,2	684,9	A
12	290, 141, 3828, 2890	Группа Альянс	0,4	1 664 744	6 039	0,3	1 695 757	4 790	0,1	26,1	A++
13	3116	ОАО «НАСКО»	1,4	301 767	4 202	0,9	259 919	2 411	0,5	74,3	A+
14	461	ОАО «СГ МСК»	2,8	146 952	4 087	2,8	210 704	5 855	0,0	-30,2	A+
15	621	СОАО «ВСК»	2,7	150 078	4 086	2,4	194 409	4 590	0,4	-11,0	A++
16	1284, 3972	Группа Ренессанс	0,7	553 939	3 805	1,1	375 471	4 276	-0,5	-11,0	A++
17	983, 3987, 2326	Страховая группа «УРАЛСИБ»	2,1	176 282	3 745	3,3	193 949	6 381	-1,2	-41,3	A++
18	1208, 3825, 3297, 1864	Страховая группа «СОГАЗ»	0,1	3 954 741	3 734	0,1	3 294 243	4 489	0,0	-16,8	A++
19	3941	ООО «СМП-Страхование»	39,0	7 147	2 789	12,8	14 459	1 845	26,3	51,2	A
20	1209	ОСАО «РЕСО-Гарантия»	0,4	614 103	2 575	0,4	930 973	3 314	0,1	-22,3	A++
21	3543	ООО СК «Эксп»	42,4	4 979	2 113	19,8	5 018	996	22,6	112,1	B+



Продолжение таблицы 16

Место	Per. №	Компания / группа компаний	Доля розничного бизнеса во взносах, %	Взносы, всего, тысяч рублей	Взносы по розничному страхованию, всего, тысяч рублей	Доля розничного бизнеса во взносах, 2012 год, %	Взносы, всего, 2012 год, тысяч рублей	Взносы по розничному страхованию, всего, 2012 год, тысяч рублей	Динамика доли розничного страхования, п. п.	Темпы прироста взносов по розничному страхованию, %	Рейтинг надежности «Эксперта РА» на 17.06.2014*
22	2290	СК «Московия»	7,4	25 134	1 861	11,2	17 471	1 965	-3,8	-5,3	В++
23	177, 3879	Страховая компания ЭРГО	2,6	64 771	1 661	2,3	56 819	1 305	0,3	27,3	А+
24	2489,4	Группа компаний АСКО	13,8	9 710	1 337	0,5	12 095	65	13,2	1956,9	А
25	796	ЗАО «СГ АВАНГАРД-ГАРАНТ»	0,3	368 272	1 269	19,1	318 157	60 668	-18,7	-97,9	-
26	1574	ООО «Страховая компания «Советская»	17,7	6 156	1 089	68,7	1 618	1 111	-51,0	-2,0	-
27	2947	ЗАО СК «РСХБ-Страхование»	0,1	772 238	1 084	3,0	597 494	17 908	-2,9	-93,9	А+
28	1675	ОАО Либерти Страхование	0,7	110 248	784	-	0	0	-	-	А+
29	1864, 3255	Страховая группа «ТРАНСНЕФТЬ»	0,5	156 073	776	0,1	203 513	276	0,4	181,2	А++
30	3290	ООО «Авант-Страхование»	44,6	1 650	736	81,9	2 235	1 831	-37,3	-59,8	-
31	915	ОАО «Страховая компания «ПАРИ»	0,1	619 915	677	0,1	659 303	919	0,0	-26,3	А+
32	2877	ЗАО СК «Мегарусс-Д»	0,6	120 458	667	0,0	155 300		0,6	-	-
33	1145	ОАО «Страховая Компания «Союз»	20,2	3 296	665	238,1	226	538	-217,9	23,6	А
34	3487	ООО «БИН Страхование»	1,3	43 940	576	12,4	58 131	7 183	-11,0	-92,0	А
35	1709, 1420	Страховая группа АСК	1,8	28 326	514	0,0	27 345		1,8	-	-
36	319	ОАО «СК «Дальлесстрах»	2,6	20 012	513	1,6	15 806	247	1,0	107,7	А
37	3524	ООО «Страховая компания «СК АПРОСА»	0,3	161 861	507	0,0	135 657	18	0,3	2716,7	А+
38	2397	ООО Страхование общество «Геополис»	100,0	458	458	100,0	3 893	3 893	0,0	-88,2	А
39	3028	ООО «СК «ОРАНТА»	1,6	25 907	423	1,2	34 918	403	0,5	5,0	А+
40	31	ОАО ЖАСО «Литер-полис»	2,9	13 710	393	10,4	21 181	2 204	-7,5	-82,2	А

Продолжение таблицы 16

Место	Per. №	Компания / группа компаний	Доля розничного бизнеса во взносах, %	Взносы, всего, тысяч рублей	Взносы по розничному страхованию, всего, тысяч рублей	Доля розничного бизнеса во взносах, 2012 год, %	Взносы, всего, 2012 год, тысяч рублей	Взносы по розничному страхованию, всего, тысяч рублей	Динамика доли розничного страхования, п. п.	Темпы прироста взносов по розничному страхованию, %	Рейтинг надежности «Эксперта РА» на 17.06.2014*
41	3834	ООО «Страховое общество «Помощь»	0,4	94 091	374	0,0	18 899	0	0,4	-	A
42	1826	СОАО «Национальная Страховая Группа»	1,3	24 410	325	3,5	24 763	874	-2,2	-62,8	A
43	2144	ЗАО «Страховая компания АСКО-Центр»	34,6	910	315	27,4	760	208	7,2	51,4	-
44	2619	ОАО «Страховая компания «Астро-Волга»	1,0	29 650	311	1,5	24 418	360	-0,4	-13,6	B++
45	3300	ОАО СГ «Славские ворота»	0,1	192 296	261	0,2	194 741	388	-0,1	-32,7	A+
46	3498	ООО «СК МАСТЕР-ГАРАНТ»	85,3	251	214	63,4	112	71	21,9	201,4	B+
47	907	ЗАО Страховая компания «Инвестиции и Финансы»	0,1	148 633	132	0,0	241 305	28	0,1	371,4	A
48	3127	ООО «Страховое общество «Сургутнефтегаз»	0,1	247 455	127	0,1	192 606	124	0,0	2,4	A+
49	3799	ООО «Британский Страховой Дом»	0,2	52 317	109	0,0	47 859	11	0,2	890,9	A
50	1621	ОАО Страховое общество «Якорь»	0,2	37 424	90	0,6	59 662	367	-0,4	-75,5	A
51	2447	ЗАО страховая компания «Железнодорожный страховой фонд»	0,1	60 377	89	26,8	82 928	22 231	-26,7	-99,6	A
52	2792	ООО «Страховое общество «Купеческое»	0,0	1 461 644	85	0,0	1 596 446	18	0,0	372,2	-
53	1641	ЗАО САО «Гефест»	0,2	53 430	83	0,1	52 252	77	0,0	7,8	A+
54	3983	ОАО «РСК «Стерх»	0,1	102 341	78	0,2	87 427	132	-0,1	-40,9	A+
55	1155	ООО СК Северная казна	0,0	164 274	70	0,3	58 709	182	-0,3	-61,5	A
56	66	ООО «Страховая компания «Ангара»	30,7	205	63	67,9	243	165	-37,2	-61,8	A
57	3229	ЗАО «Страховая бизнес группа»	0,0	164 045	43	0,1	93 919	91	-0,1	-52,7	A
58	3295, 1400	Страховая группа «РОСЭНЕРГО»	0,2	20 563	36	0,0	19 335	0	0,2	-	-
59	574	ООО «Страховая компания Екатеринбург»	0,5	3 521	16	0,3	4 927	14	0,2	14,3	A

Окончание таблицы 16

Место	Рег. №	Компания / группа компаний	Доля розничного бизнеса во взносах, %	Взносы, всего, тысяч рублей	Взносы по розничному страхованию, всего, тысяч рублей	Доля розничного бизнеса во взносах, 2012 год, %	Взносы, всего, 2012 год, тысяч рублей	Взносы по розничному страхованию, всего, 2012 год, тысяч рублей	Динамика доли розничного страхования, п. п.	Темпы прироста взносов по розничному страхованию, %	Рейтинг надежности «Эксперта РА» на 17.06.2014*
60	1280	ООО Страховая компания «ЭСТЕР»	0,0	73 363	11	0,4	26 779	119	-0,4	-90,8	-
61	1908	ОАО «СТРАХОВАЯ КОМПАНИЯ «РЕГИОНГАРАНТ»	0,0	485 318	3	0,0	504 800	0	0,0	-	A+
62	1412	ЗАО «Д2 Страхование»	0,0	35 342	1	5,7	8 267	471	-5,7	-99,8	A

\* Рейтинг присвоен одной (крупнейшей) или нескольким компаниям группы.

Источник: «Эксперт РА», по данным анкетирования компаний

Таблица 17. Страхование профессиональной ответственности туроператоров, 2013 год

Место	Рег. №	Компания / группа компаний	Доля розничного бизнеса во взносах, %	Взносы, всего, тысяч рублей	Взносы по розничному страхованию, всего, тысяч рублей	Доля розничного бизнеса во взносах, 2012 год, %	Взносы, всего, 2012 год, тысяч рублей	Взносы по розничному страхованию, всего, 2012 год, тысяч рублей	Динамика доли розничного страхования, п. п.	Темпы прироста взносов по розничному страхованию, %	Рейтинг надежности «Эксперта РА» на 17.06.2014*
1	621	СОАО «ВСК»	67,3	227 855	153 364	65,1	240 311	156 406	2,2	-1,9	A++
2	1 977, 3984, 1298, 3175	ГК Ростгосстрах и Капитал	28,6	45 036	12 895	29,8	38 344	11 427	-1,2	12,8	A++
3	290, 141, 3828, 2890	Группа Альянс	3,5	296 041	10 388	2,3	360 596	8 326	1,2	24,8	A++
4	3834	ООО «Страховое общество «Помощь»	76,2	13 212	10 071	41,3	11 785	4 865	34,9	107,0	A
5	1307	ООО «СК «Согласие»	71,3	11 388	8 121	34,0	43 402	14 744	37,3	-44,9	A++
6	2239, 3447	Страховая группа «Альфастрахование»	6,4	98 859	6 334	7,3	68 146	5 003	-0,9	26,6	A++

Продолжение таблицы 17

Место	Рег. №	Компания / группа компаний	Доля розничного бизнеса во взносах, %	Взносы, всего, тысяч рублей	Взносы по розничному страхованию, всего, тысяч рублей	Доля розничного бизнеса во взносах, 2012 год, %	Взносы, всего, 2012 год, тысяч рублей	Взносы по розничному страхованию, всего, 2012 год, тысяч рублей	Динамика доли розничного страхования, п. п.	Темпы прироста взносов по розничному страхованию, %	Рейтинги надежности «Эксперта РА» на 17.06.2014*
7	1208, 3825, 3297, 1864	Страховая группа «СОГАЗ»	3,2	187 240	5 990	0,0	219 116	0	3,2	-	A++
8	461	ОАО «СГ МСК»	50,7	8 419	4 266	62,8	13 402	8 410	-12,1	-49,3	A+
9	1209	ОСАО «РЕСО-Гарантия»	2,7	149 905	4 048	3,8	156 880	5 891	-1,1	-31,3	A++
10	983, 3987, 2326	Страховая группа «УРАЛСИБ»	28,8	8 907	2 562	33,3	7 390	2 462	-4,6	4,1	A++
11	3438	ООО «ПРОМИНСТРАХ»	15,7	15 763	2 476	15,1	11 983	1 807	0,6	37,0	A
12	177, 3879	Страховая компания ЭРГО	34,5	6 085	2 098	30,9	7 828	2 416	3,6	-13,2	A+
13	1834	ОАО «Страховая акционерная компания «ЭНЕРГОГА- РАНТ»	6	30 773	1 806,0	5	26 450	1 204,0	1,3	50	A++
14	1155	ООО СК Северная казна	4	41 880	1 550,0	0	21 922	71,0	3,4	2 083	A
15	3487	ООО «Б/И/Н Страхование»	33	3 637	1 192,0	34	10 475	3 566,0	-1,3	-67	A
16	2496	ООО Информационно-страховая компания «ИСК Евро- Полис»	2	40 862	1 005,0	-	0	0,0	-	-	A+
17	1284, 3972	Группа Ренессанс	11	8 644	908,0	17	9 098	1 565,0	-6,7	-42	A++
18	2243	ООО «Страховая компания ЮЖУРАЛ-АСКО»	81	1 015	822,0	72	985	711,0	8,8	16	A
19	1852	ОАО Русская страховая транспортная компания	0	295 731	661,0	0	192 725		0,2	-	-
20	2182	ЗАО «Надежда»	34	1 459	496,0	45	1 198	534,0	-10,6	-7	-
21	1621	ОАО Страхование общество «Якорь»	3	16 227	463,0	3	16 015	403,0	0,3	15	A
22	3028	ООО «СК «ОРАНТА»	31	1 475	455,0	1	5 519	78,0	29,4	483	A+
23	3983	ОАО «РСК «Стерх»	44	908	399,0	100	271	271,0	-56,1	47	A+
24	3127	ООО «Страховое общество «Сургутнефтегаз»	30	860	255,0	0	731	0,0	29,7	-	A+

Окончание таблицы 17

Место	Рег. №	Компания / группа компаний	Доля розничного бизнеса во взносах, %	Взносы, всего, тысяч рублей	Взносы по розничному страхованию, всего, тысяч рублей	Доля розничного бизнеса во взносах, %	Взносы, всего, 2012 год, тысяч рублей	Взносы по розничному страхованию, всего, 2012 год, тысяч рублей	Динамика доли розничного страхования, п. п.	Темпы прироста взносов по розничному страхованию, %	Рейтинг надежности «Эксперт РА» на 17.06.2014*
25	3928	ООО «Страховые инвестиции»	100	241	241,0	100	70	70,0	0,0	244	-
26	2346	ЗАО ОСК	100	204	204,0	100	431	431,0	0,0	-53	A
27	3398	ООО СК «ВТБ Страхование»	0	81 581	197,0	0	79 146	232,0	-0,1	-15	A++
28	2353	ООО «Страховая компания «Сибирский Дом Страхования»	10	991	102,0	25	846	208,0	-14,3	-51	-
29	3229	ЗАО «Страховая бизнес группа»	35	254	90,0	39	245	96,0	-3,8	-6	A
30	907	ЗАО Страховая компания «Инвестиции и Финансы»	69	100	69,0	58	149	86,0	11,3	-20	A
31	2619	ОАО «Страховая компания «Астро-Волга»	5	1 075	59,0	6	835	46,0	0,0	28	B++
32	66	ООО «Страховая компания «Ангара»	49	93	46,0	41	95	39,0	8,4	18	A
33	3963	ООО «СО «Регион Союз»	4	619	25,0	2	1 057	22,0	2,0	14	-
34	1908	ОАО «СТРАХОВАЯ КОМПАНИЯ «РЕГИОНГАРАНТ»	67	27	18,0	68	22	15,0	-1,5	20	A+
35	1574	ООО «Страховая компания «Советская»	2	81	2,0	-	0	0,0	-	-	-
36	1412	ЗАО «Д2 Страхование»	2	61	1,0	4	478	21,0	-2,8	-95	A

\* Рейтинг присвоен одной (крупнейшей) или нескольким компаниям группы.

Источник: «Эксперт РА», по данным анкетирования компаний

Таблица 18. Прочие виды добровольного страхования ответственности, 2013 год

Место	Per. №	Компания / группа компаний	Доля розничного бизнеса во взносах, %	Взносы, всего, тысяч рублей	Взносы по розничному страхованию, всего, тысяч рублей	Доля розничного бизнеса во взносах, %	Взносы, всего, тысяч рублей	Взносы по розничному страхованию, всего, тысяч рублей	Динамика доли розничного страхования, п. п.	Темпы прироста взносов по розничному страхованию, %	Рейтинг надежности «Эксперт РА» на 17.06.2014*
1	1 977, 3984, 1298, 3175	ГК Ростгосстрах и Капитал	24,2	1 516 433	367 208	2,1	784 264	16 794	22,1	2086,5	A++
2	1307	ООО «СК «Согласие»	40,4	732 577	295 727	34,4	683 264	235 282	5,9	25,7	A++
3	3398	ООО СК «ВТБ Страхование»	40,0	340 542	136 164	25,0	266 588	66 669	15,0	104,2	A++
4	2239, 3447	Страховая группа «АльфаСтрахование»	10,0	1 353 121	135 762	11,0	1 311 450	143 978	-0,9	-5,7	A++
5	290, 141, 3828, 2890	Группа Альянс	11,9	563 974	67 222	7,4	375 892	27 943	4,5	140,6	A++
6	1852	ОАО Русская страховая транспортная компания	80,6	48 736	39 304	0,0	389 096	0	80,6	-	-
7	461	ОАО «СГ МСК»	34,8	111 528	38 867	13,2	245 179	32 309	21,7	20,3	A+
8	3748, 3993	Группа страховых компаний «Русский Стандарт»	100,0	32 131	32 131	100,0	24 369	24 369	0,0	31,9	A+
9	983, 3987, 2326	Страховая группа «УРАЛСИБ»	19,7	144 676	28 481	24,3	153 248	37 202	-4,6	-23,4	A++
10	915	ОАО «Страховая компания «ПАРИ»	58,2	37 378	21 756	33,3	42 794	14 231	25,0	52,9	A+
11	397	ООО Страховая Компания «Гелиос»	100,0	16 243	16 243	100,0	6 589	6 589	0,0	146,5	A+
12	1284, 3972	Группа Ренессанс	7,6	162 870	12 402	4,2	239 684	10 110	3,4	22,7	A++
13	1208, 3825, 3297, 1864	Страховая группа «СОГАЗ»	0,4	2 572 961	10 872	0,7	1 489 183	10 532	-0,3	3,2	A++
14	3127	ООО «Страховое общество «Сургутнефтегаз»	5,1	185 111	9 371	4,1	178 429	7 308	1,0	28,2	A+
15	1834	ОАО «Страховая акционерная компания «ЭНЕРГОГАРАНТ»	2,1	440 037	9 038	4,1	312 280	12 942	-2,1	-30,2	A++
16	1675	ОАО Либерти Страхование	21,9	30 951	6 767	-	0	0	-	-	A+
17	1427, 4013	СГ «МАКС»	6,8	98 683	6 725	3,8	201 634	7 692	3,0	-12,6	A++
18	3928	ООО «Страховые инвестиции»	100,0	6 717	6 717	100,0	1 226	1 226	0,0	447,9	-

Продолжение таблицы 18

Место	Per. №	Компания / группа компаний	Доля розничного бизнеса во взносах, %	Взносы, всего, тысяч рублей	Взносы по розничному страхованию, всего, тысяч рублей	Доля розничного бизнеса во взносах, 2012 год, %	Взносы, всего, 2012 год, тысяч рублей	Взносы по розничному страхованию, всего, 2012 год, тысяч рублей	Динамика доли розничного страхования, п. п.	Темпы прироста взносов по розничному страхованию, %	Рейтинги надежности «Эксперт РА» на 17.06.2014*
19	1864, 3255	Страховая группа «ТРАНСНЕФТЬ»	3,1	173 866	5 423	2,5	140 760	3 544	0,6	53,0	A++
20	3487	ООО «БИН Страхование»	7,8	61 173	4 748	19,3	71 114	13 752	-11,6	-65,5	A
21	3438	ООО «ПРОМИНСТРАХ»	7,5	57 141	4 312	4,5	3 397	154	3,0	2700,0	A
22	2243	ООО «Страховая компания ЮЖУРАЛ-АСКО»	47,3	7 860	3 716	56,5	5 065	2 861	-9,2	29,9	A
23	2346	ЗАО ОСК	100,0	3 544	3 544	100,0	2 257	2 257	0,0	57,0	A
24	177, 3879	Страховая компания ЗРГО	26,6	10 656	2 887	23,0	10 515	2 418	3,6	17,3	A+
25	1155	ООО СК Северная казна	18,1	15 025	2 716	8,0	24 772	1 973	10,1	37,7	A
26	3116	ОАО «НАСКО»	12,0	22 035	2 655	2,3	44 854	1 036	9,7	156,3	A+
27	3028	ООО «СК «ОРАНТА»	29,2	7 833	2 288	28,8	7 207	2 073	0,4	10,4	A+
28	1709, 1420	Страховая группа АСК	23,8	7 254	1 729	0,0	5 267		23,8	-	-
29	870	ОАО «ИНТАЧ СТРАХОВАНИЕ»	100,0	1 714	1 714	-	0	0	-	-	A
30	1182	ООО «Страховая компания «ТИТ»	8,0	19 563	1 563	21,3	8 423	1 796	-13,3	-13,0	A+
31	1826	СООО «Национальная Страховая Группа»	12,3	10 521	1 293	12,8	10 358	1 330	-0,6	-2,8	A
32	3857	ООО «Строительная Страховая Группа»	3,8	30 671	1 180	0,7	37 715	258	3,2	357,4	-
33	1641	ЗАО САО «Гефест»	3,5	30 183	1 042	1,8	67 688	1 219	1,7	-14,5	A+
34	2489, 4	Группа компаний АСКО	35,5	2 636	936	83,7	7 738	6 477	-48,2	-85,5	A
35	3941	ООО «СМП-Страхование»	100,0	832	832	100,0	542	542	0,0	53,5	A
36	2619	ОАО «Страховая компания «Астро-Волга»	6,6	10 517	694	5,9	5 015	296	0,7	134,5	B++
37	2182	ЗАО «Надежда»	33,9	1 756	595	20,0	2 257	451	13,9	31,9	-

Продолжение таблицы 18

Место	Per, №	Компания / группа компаний	Доля розничного бизнеса во взносах, %	Взносы, всего, тысяч рублей	Взносы по розничному страхованию, всего, тысяч рублей	Доля розничного бизнеса во взносах, % 2012 год,	Взносы, всего, тысяч рублей 2012 год,	Взносы по розничному страхованию, всего, тысяч рублей 2012 год,	Динамика доли розничного страхования, п. п.	Темпы прироста взносов по розничному страхованию, %	Рейтинги надежности «Эксперт РА» на 17.06.2014*
38	3799	ООО «Британский Страховой Дом»	0,5	92 997	493	0,3	87 752	297	0,2	66,0	A
39	319	ОАО «СК «Дальлесстрах»	21,9	1 879	412	25,9	1 847	478	-4,0	-13,8	A
40	2792	ООО «Страховое общество «Кулеческое»	12,4	3 252	403	20,2	1 473	297	-7,8	35,7	-
41	3498	ООО «СК МАСТЕР-ГАРАНТ»	1,7	22 893	398	2,7	21 311	581	-1,0	-31,5	B+
42	907	ЗАО Страховая компания «Инвестиции и Финансы»	7,0	5 460	384	6,7	4 652	314	0,3	22,3	A
43	1908	ОАО «СТРАХОВАЯ КОМПАНИЯ «РЕГИОНГАРАНТ»	3,0	12 394	376	0,0	7 309	0	3,0	-	A+
44	2947	ЗАО СК «РСХБ-Страхование»	44,5	750	334	35,0	497	174	9,5	91,9	A+
45	3543	ООО СК «Экспит»	10,4	3 112	324	16,4	2 808	461	-6,0	-29,7	B+
46	1280	ООО Страховая компания «ЭСТЕР»	4,1	6 061	249	26,7	449	120	-22,6	107,5	-
47	3983	ОАО «РСК «Стерх»	0,2	96 245	222	1,8	20 683	373	-1,6	-40,5	A+
48	574	ООО «Страховая компания Екатеринбург»	5,2	4 042	210	4,4	2 902	127	0,8	65,4	A
49	55	ОАО «ДальЖАСО»	20,9	960	201	24,8	592	147	-3,9	36,7	A
50	3295, 1400	Страховая группа «РОСЭНЕРГО»	2,9	6 775	198	0,0	16 161		2,9	-	-

\* Рейтинг присвоен одной (крупнейшей) или нескольким компаниям групп.

Источник: «Эксперт РА», по данным анкетирования компаний



## ПРИЛОЖЕНИЕ 2. ИНТЕРВЬЮ С ПАРТНЕРАМИ ПРОЕКТА

Интервью с Виталием Княгиничевым,  
директором дирекции розничного бизнеса ОСАО «Ингосстрах»



**– Назовите основные события, которые произошли в сегменте розничного страхования в 2013 году.**

– В 2013 году продолжались тенденции 2012 года. Наибольшее влияние на рынок оказали Постановления Верховного Суда: в 2012 году на страхование было распространено действие Закона о защите прав потребителей, в 2013-м уточнено регулирование отношений по добровольному страхованию имущества граждан. На динамике страхования автокаско и ОСАГО отразилась также нестабильность продаж новых автомобилей.

**– Как вы относитесь к принятому в мае этого года закону об электронных полисах?**

– В законе прописано полное исключение посредников. Более 70% продаж в розничном страховании осуществляется с помощью посредников, многие из которых фактически работают через Интернет. И в сложившейся ситуации принятие такого закона означает сокращение рынка на 70%. Сколько людей добровольно сами захотят зайти на сайт страховщика и купить продукт? Я думаю, что мало. Да, мы будем продавать полисы онлайн, но ожидаем очень незначительного объема продаж.

**– Какие изменения в стратегии развития страховой розницы оказались наиболее удачными за последние два года?**

– Успехов-то, в общем, и нет. Наиболее активно обсуждалась тема страхования имущества граждан. Как показала практика, никакие катастрофические события на спросе не отразились. Наводнения в Крымске и на Дальнем Востоке никакого влияния на рынок страхования не оказали. Как было там до наводнения застраховано 5% населения, так и осталось. Государство оказало населению помощь, и пока оно будет продолжать это делать, спрос на страхование расти не будет. Появившийся недавно проект «вмененного страхования» – это единственный способ заставить людей задуматься о страховании. Предлагается поставить вопрос таким образом: кто не застрахует имущество, тот и помощи не получит. Такие меры помогут постепенно двигаться в сторону страхового образования населения.

**– Как вы считаете, когда сможет заработать система вмененного страхования?**

– Когда и насколько это сработает, никто точно сказать не может. Все приводят в пример московскую муниципальную программу страхования недвижимости, на основе которой, видимо, будут строиться все региональные программы. На сегодняшний день в Москве по данной системе страхуются около 60% владельцев квартир. Здесь многое будет зависеть от людей на местах, от администрации регионов. Там, где люди будут активны, процесс пойдет.

Динамика рынка страхования имущества граждан не меняется на протяжении последних лет – из года в год прирост составляет около 15%. При этом доля застрахованных на рынке практически не меняется – всего порядка 7–10% владельцев недвижимости страхуют свое имущество. Если сравнивать с развитыми странами, то мы имеем большие перспективы в плане развития. Но сколько времени пройдет до осознания важности и необходимости страхования, а также роста его проникновения до уровня 90%, как в цивилизованных странах, сказать сложно. Я думаю, десятки лет.

**– Поговорим об отдельных сегментах рынка. По вашему мнению, как принятые поправки к закону об ОСАГО повлияют на ситуацию в этом сегменте?**

– Озвученное повышение тарифов на 24% покрывает только увеличение лимитов по «железу». Снижение норм износа и оставление темы УТС на усмотрение судов уже находятся за скобками. Сложно сказать, как сработает европротокол с новыми лимитами, особенно в Москве и Санкт-Петербурге. Это гадание на кофейной гуще. Я боюсь, что к страховщикам опять никто не будет прислушиваться. Большие лимиты без всякого контроля приведут к росту мошенничества в сегменте. Точно так же, как постановления Верховного Суда сыграли на руку мошенникам. Потому в автостраховании и сложилась такая напряженная ситуация. Важны две вещи – адекватные цены и верная оценка ущерба. Когда появится единая методика расчета ущерба, причиненного транспортному средству, исчезнет повод для многочисленных злоупотреблений со стороны страхователей и страховых компаний.

**– Но ведь все страховые компании продолжают заниматься ОСАГО?**

– Это необходимый инструмент диверсификации своего портфеля. Конечно, если компании исполняют свои обязательства, то выйти «в ноль» им крайне затруднительно. Прибыль в ОСАГО в ближайшее время не предвидится ни при каких обстоятельствах. Инструменты получения прибыли появятся только тогда, когда отпустят цены и будет проведена либерализация тарифов. Однако если компания отказывается от ОСАГО, то у нее исчезает база для продажи других продуктов. Полисы страхования имущества и автокаско людям удобнее покупать в одной компании. Поэтому мы не собираемся отказываться от ОСАГО, хотя большой заинтересованности в его развитии у нас нет. И никаких иллюзий в отношении ОСАГО у нас нет. Этот вид нам нужен для развития остального портфеля.

**– Как изменились тарифы на страхование автокаско в последнее время?**

– Сейчас появилась информация, что за год тарифы по рынку выросли в среднем на 10%. Мы подняли тарифы на 25%. Мы анализируем политику конкурентов. Их у нас не так много, так как это крупнейшие компании. Все они повышают тарифы. Кроме того, всех беспокоят расходы на ведение дела по страхованию автокаско. В силу ограниченной эластичности спроса мы не можем поднять тариф сразу в два-три раза, приходится сильно сокращать расходы на ведение дела – на аренду, зарплату, транспорт и так далее.

**– Какова сейчас наилучшая стратегия поведения компании на рынке страховой розницы? Что нужно делать страховым компаниям?**

– Чтобы иметь возможность получить прибыль, необходимо постоянно внимательно анализировать ситуацию, просчитывать и отслеживать результаты по всем направлениям. Нужен баланс между расходами на ведение дела и страховым результатом.

**– Как вы считаете, сокращение портфеля неизбежно при такой стратегии?**

– Сейчас никого не пугает сокращение портфеля. Это хорошо видно на примере ОСАГО. У нас коммерческая организация, основная задача которой – приносить прибыль акционерам. Мы очень долго придерживались стратегии рыночного роста с обеспечением прибыли. В сложившейся ситуации невозможно расти и обеспечивать прибыль. Значит, нужно сокращаться.

**– Можно ли сказать, что компании, которые сейчас активно растут, находятся в зоне риска?**

– По всей видимости, да, потому что активный рост невозможно обеспечить на адекватных тарифах. Те компании, которые растут, делают это в основном за счет заниженных тарифов. Ведь у наших автовладельцев цена полиса до сих пор остается главным критерием при выборе страховщика. Поэтому за счет демпинга компании могут расти, но прибыльно ли это будет, я сильно сомневаюсь. В целом на рынке во многих компаниях топ-10 и топ-20 уже наблюдается политика сокращения персонала и продаж.

### **– Давайте поговорим о каналах продаж. Какие из них ваша компания сейчас наиболее активно развивает?**

– У нас есть разные каналы продаж полисов: через брокеров, страховых агентов, автосалоны дилеров, а кто-то покупает полисы напрямую в офисе или через Интернет, без всяких посредников... Мы стремимся развивать все каналы продаж. Но сейчас с агентами стало работать сложнее, потому что они были ориентированы в основном на ОСАГО. А когда мы стали «закручивать гайки», все агенты разбежались. У нас очень простая политика в ОСАГО: мы не платим комиссию посредникам. А бесплатно никто работать не хочет. Что же касается перспектив, то мы и дальше намерены развивать все каналы продаж. Мы не ставим ни на Интернет, ни на брокеров, но и отказываться ни от одного из каналов не собираемся.

### **– Есть ли у страховщиков и банков желание развивать банковский канал продаж?**

– Банковское страхование в России недоразвито. У банков сейчас одна цель – получить комиссию за продажу продукта. В России немного банков, сотрудники которых готовы сами продавать полисы и где занимаются обучением персонала технологиям продаж страховых продуктов. Ведь страхование не покупается, а продается. Поэтому нужно угадать желание клиента и грамотно предложить услугу.

### **– С точки зрения клиента, какие продукты сейчас наиболее востребованы в банковском страховании?**

– Сейчас это в основном ипотека, потому что автострахование переместилось в автосалоны. Людям необходим этот вид страхования, на него есть спрос.

### **– Как вы думаете, каковы перспективы интернет-продаж?**

– Мы, наверное, получим положительный тренд за счет того, что люди, которые уже страхуются, будут продлевать договоры через сайт. Это несколько увеличит долю интернет-продаж. Однако люди у нас еще не настолько грамотны, чтобы знать все нюансы страхования и не обсуждать детали. Даже человек, который страхует машину десятки лет, когда решает поменять компанию или условия полиса, хочет поговорить с представителем компании и задать вопросы. Поэтому первоначальное страхование по-прежнему будет осуществляться через сотрудника или агента.

### **– Какие основные изменения происходят в маркетинговой политике компании? Как меняются продукты?**

– Мы сейчас пытаемся продвигать западную модель. Поскольку страхование становится все дороже, то полный полис автокаско, который включает все риски, становится неподъемным для клиента. И мы начинаем его дробить. Клиент может застраховать ОСАГО плюс ограниченный продукт по автокаско – пожар, угон, отдельные элементы автомобиля, которые чаще всего повреждаются. Думаю, что это позволит повысить проникновение страхования среди населения, увеличит количество застрахованных людей, хотя может привести и к сокращению объемов сборов.

### **– Поговорим о ближайшем будущем. Какие законодательные изменения могут оказать существенное влияние на сегмент страховой розницы?**

– Необходимо уточнить применение «Закона о защите прав потребителей», потому что в нем не могут быть прописаны одновременно нормы в отношении и продуктового магазина, и страхового случая. Это разные вещи. К сожалению, у меня нет надежды, что в ближайшее время что-то сильно изменится.

### **– Каков ваш прогноз по приросту страховой розницы на ближайший год?**

– Страхование автокаско будет расти за счет того, что увеличатся тарифы и страховые суммы. Продажи автомобилей снизятся, но стоить они будут дороже. Думаю, прирост будет небольшим – около 5%. В ОСАГО также ожидаю роста за счет обновления автопарка и применения других коэффициентов. По страхованию имущества физических лиц прирост не превысит 15%.

**Интервью с Юлией Гадлиба,  
вице-президентом по розничным продажам Группы Ренессанс Страхование**



**– Какие основные события произошли в сегменте розничного страхования в 2013 году?**

– 2013 год стал одним из самых сложных за всю историю развития российского страхового рынка. Изменение судебной практики в автостраховании на фоне отсутствия каких-либо позитивных факторов развития отрасли привело к ее системному кризису. Кризис в ОСАГО, рискованная политика на рынке каско – все это отразилось на убыточности компаний. Значительное снижение темпов роста в автостраховании по сравнению с 2012 годом произошло из-за прогнозируемой стагнации продаж новых автомобилей. Но есть и позитивные моменты: заработала система проверки КБМ, которая позволила прекратить миграцию убыточных автовладельцев. И, вероятно, эта система станет первым шагом к переходу на электронные полисы по всем видам страхования.

**– Какие стратегии развития страховой розницы оказались наиболее перспективными? Как изменилась маркетинговая политика страховых компаний?**

– Прошедший год во многом определил дальнейшую судьбу страховых компаний – те, кто уделял внимание контролю убыточности, выстраиванию бизнес-процессов и эффективности, продолжают работать дальше. Те, кто наращивал объемы любой ценой, не обращая внимания на прибыльность, по итогам прошлого года оказались в очень сложной ситуации. Многие страховые компании были вынуждены закрыть целые направления или провести серьезные чистки и реструктуризации портфеля – в начале этого года было много таких примеров. Главные тенденции 2013–2014 годов – отказ от проектов, не приносящих прибыли, и фокус на повышение эффективности.

**– Как изменились тарифы и комиссии в розничных видах страхования?**

– Комиссии и тарифы оперативно пересматриваются, так как для ряда игроков рынка это способ быстрого реагирования на изменение убыточности портфеля, сформированного в прошлом году. Наиболее заметно комиссии были пересмотрены на рынке ОСАГО и каско. Снижение объемов продаж рядом дилеров привело к пересмотру комиссии – страховые компании не готовы платить прежнее КВ за гораздо меньшие объемы бизнеса. Усилилась конкуренция за прибыльные сегменты, мотивация для партнеров уже во многих компаниях привязана к уровню убыточности.

**– Как вы считаете, каким образом принятие планируемых поправок к закону об ОСАГО повлияет на ситуацию в этом сегменте? Какие корректировки тарифов вы считаете наиболее оптимальными?**

– Ситуация на рынке ОСАГО сложная. Текущие лимиты действительно не соответствуют интересам клиентов. Все понимают, что они должны быть увеличены. Но продажа полисов ОСАГО должна быть и экономически оправдана для страховых компаний. В целом ряде регионов затраты и выплаты по ОСАГО кратно превышают стоимость полиса для клиента. В каждом отдельно взятом регионе должен быть установлен экономически оправданный территориальный коэффициент. Одна из проблем состоит в большом количестве спорных моментов, создающих почву для судебных разбирательств. В первую очередь необходима единая методика оценки ущерба, которая исключила бы расхождения в расчетах. Кроме того, единые стандарты порядка выплат, урегулирования споров с помощью омбудсмена и так далее способствовали бы разрешению кризисной ситуации на рынке ОСАГО.

### **– Как вы оцениваете потенциал рынка страхования имущества физических лиц в ближайшие годы?**

– К сожалению, в России до сих пор страхование имущества – это продукт не спроса, а предложения. Весь прошлый опыт показывает, что естественные темпы роста этого рынка – не более 15–20% в год. Чтобы добиться каких-то серьезных изменений, не обойтись без стимулирования со стороны государства, которое, судя по всему, примет эти меры в ближайшее время. Иначе рынок обречен на небольшой рост, темпы которого будут целиком зависеть от роста доходов населения и усилий страховых компаний по продвижению этих видов страхования.

### **– Какие продукты/программы розничного ДМС наиболее интересны клиентам? Какими конкурентными преимуществами компания должна обладать для успешной работы в этом сегменте?**

– В долгосрочной перспективе мы прогнозируем увеличение количества розничных клиентов по ДМС. Однако пока российский рынок ДМС по-прежнему носит корпоративный характер. Есть сегмент частных клиентов, который сегодня составляет не более 10%. В нашей компании в некоторых регионах мы активно развиваем ДМС для детей. В этом сегменте идеально сочетаются высокий клиентский спрос и сервис, который может обеспечить страховая компания. Еще одно направление, развитие которого в наших ближайших планах, это программа ДМС с возможностью лечения критических заболеваний в европейских клиниках.

### **– Насколько перспективными вы считаете продажи розничных некредитных страховых продуктов через банковский канал продаж? Как стагнация и кризисные явления в банковском секторе могут отразиться на продажах этих продуктов?**

– Банкострахование развивается и растет вслед за банковским сегментом, который рассматривает страховой бизнес как серьезный дополнительный источник своего дохода, особенно в период экономической стагнации. Тенденция усиления роли банков в страховом бизнесе продолжится. Мы ожидаем, что в ближайшее время крупнейшие банки выйдут в лидеры продаж, причем не только в сегменте life insurance. Крупные банки, которые растут наиболее динамично, уже давно определили для себя пул страховых компаний, с которыми им наиболее интересно работать. И в этом сотрудничестве на первый план выходят технологии страховой компании: отлаженные процессы заключения договоров, сервис урегулирования и обслуживания.

### **– Как вы оцениваете перспективы интернет-продаж? Какую долю во взносах они смогут занять в 2014–2015 годах?**

– Прогрессивным шагом для всей отрасли будет переход на электронный полис. При этом качество услуги для клиентов улучшится, а расходы на ведение дел у страховых компаний уменьшатся. Обслуживание клиентов будет проходить в режиме онлайн и станет более оперативным. Сейчас интернет-продажи в нашей компании вышли на уровень 12% от общего портфеля автострахования, и эта доля будет расти, в особенности за счет каско, страхования имущества и выезжающих за рубеж.

**Интервью с Константином Савиновым,  
заместителем генерального директора по продажам СГ УРАЛСИБ**



**– Какие основные события произошли в сегменте розничного страхования в 2013 году?**

– В каком-то смысле сейчас происходит слом старой системы, появляются новые надстройки и внедряются новые принципы функционирования. С одной стороны, рынок встал под еще более жесткий контроль регулятора, с другой – давление оказывает экономическая среда, с третьей – наши клиенты повзрослели. Можно очень долго перечислять конкретные изменения, но главный результат, пожалуй, один: стало очевидно, что для дальнейшего качественного роста необходимы выстроенные бизнес-процессы и отлаженная, прозрачная коммуникация с клиентом. Период, когда конкурировать можно было только ценой, закончился.

**– Развитие каких каналов продаж наиболее актуально для рынка в настоящее время?**

– В первую очередь я бы говорил не столько о конкретных каналах, сколько о целостном подходе. Звучит избито, но нам всем нужно знать и глубоко понимать своего клиента. Сейчас этого не происходит. Рынок интуитивно ищет лучшие решения, но без понимания профиля своего потребителя, его ценностей, стиля жизни серьезно повысить уровень кросс-продаж или грамотно управлять маржинальными видами бизнеса просто не получится. Поэтому главный тренд последних лет – это развитие IT-системы, усиление исследовательской базы, совершенствование бэк-офисных функций. Если возвращаться к каналам, то, безусловно, локомотивом отрасли останется банковский. Набирает оборот и онлайн-страхование. Но рост спроса в этом сегменте – это не рост интереса к страхованию как таковому, это, скорее, реакция активной группы населения на возможности, которые им предоставляет розничная сфера. По оценкам экспертов, объем электронной розничной торговли в России в 2013 году вырос на 28% и превысил планку в 520 млрд рублей, и это без учета нескольких крупных сегментов. Страховая отрасль просто прыгает в этот поезд и идет навстречу своим клиентам. Правда, пока сборы через этот канал не достигают и одного процента в общем объеме рынка. В целом для повышения стабильности бизнеса необходимо иметь мультиканальную структуру бизнеса, которая позволит закрыть потребности клиентов разных категорий.

**– Почему клиенты стали приходить в Интернет? Дело в цене?**

– Конечно, цена играет важную роль, но мы отметили интересную деталь: люди, которые покупают полисы через Интернет, делают это более обдуманно и тщательно взвешивают аргументы. По некоторым нашим продуктам средний чек в онлайн-магазине выше, чем в офлайне. Это говорит о том, что клиенты стали интересоваться наполнением программы, а не только ее ценой.

**– Какие меры будут способствовать улучшению имиджа страховых компаний? Что для этого могут сделать сами компании?**

– Прежде всего, повысить качество базовых процессов: андеррайтинг, выпуск и учет полисов, урегулирование страховых случаев и так далее. Следующий шаг – развитие продуктовой линейки и увеличение спектра сервисных предложений: от вежливых специалистов колл-центра до дополнительных услуг в рамках стандартных и уже привычных продуктов. Приведу пример того, что делает наша компания в этом направлении. Например, мы выпустили каско с телематикой. Этот продукт помогает сформировать тарифы специально под каждого клиента, а это значит, что аккуратный водитель может сэкономить на полисе, и на дорогах станет безопаснее. Еще одна дополнительная

услуга – «Консьерж-сервис». Специалисты экономят время клиентов и помогают решать насущные вопросы – организывают перевозку мебели, вызывают сантехника или водопроводчика. Если это необходимо, то делятся подробной информацией и дают развернутую консультацию по серьезным вопросам: где найти няню для ребенка, какой вуз выбрать или как лучше организовать семейную поездку. Такие опции не всегда имеют прямое отношение к страхованию, но они позволяют стать частью повседневной жизни наших клиентов. Ну и, конечно, еще одна важная зона развития – повышение уровня профессионализма финансовых консультантов. Перед розничными страховщиками стоит огромная задача – вырастить сильных, подкованных в теме, обладающих широким кругозором, ответственных специалистов в области финансов. Нашему клиенту для принятия решения требуется все больше информации. И эту информационную потребность необходимо удовлетворять. Рынок не может допустить волны мисселинга, которая окончательно подорвет доверие к отрасли. Поэтому сейчас активно развивается институт корпоративных тренеров, многие из которых прошли «школу агентов».

### **– Каков ваш прогноз развития страховой розницы на ближайшие годы? Какие направления будут наиболее активно развиваться?**

– Страхование пока не стало массовым видом. Если убрать каско, ОСАГО и кредитное страхование, то останется совсем немного. Основная причина – отсутствие долгой и качественной страховой истории, истории выплат. Уверен, ситуация изменится, когда несколько поколений на своем опыте убедятся в выгодности страхового полиса, получив выплаты по разным продуктам. Мы это видим на примере ДМС: сотрудники – обладатели корпоративного полиса – чаще других готовы самостоятельно покупать полисы для своих близких. Если говорить о рынке, то мы прогнозируем замедление динамики. По консервативной оценке, прирост составит порядка 4%, при негативных факторах опустится до 2%. Розничный сегмент будет повторять тренд к снижению темпов, мы не ожидаем резких всплесков. Единственным исключением может стать массовое страхование жилья, которое сейчас обсуждают законодатели. Но сейчас рано об этом говорить, думаю, до конца года если и будет принят закон, то только рамочный. Но даже без учета законодательных изменений динамика этого вида будет одной из самых высоких на рынке и составит порядка 11%. В условиях сложной реформы здравоохранения интерес к добровольному медицинскому страхованию и страхованию от несчастных случаев постепенно растет. Но пока мы видим спрос только в основном со стороны родителей, опекунов или детских учреждений. Страховщики активно развивают это направление, создавая узкопрофильные продукты, но до взрывного спроса этим сегментам еще далеко. Кредитное страхование по-прежнему будет толкать рынок вперед, однако уровень закредитованности населения становится уже угрожающим, доля просроченных платежей также не вызывает оптимизма. Поэтому рост будет, но ниже прошлогодних показателей.

### ПРИЛОЖЕНИЕ 3. ИНДЕКСЫ СТРАХОВОГО РЫНКА

Индексы рассчитываются ежеквартально на основе отчетности страховых компаний и данных ФСФР/СБРФР. При этом учитываются данные только по отдельным юридическим лицам, а не страховым группам. Список крупнейших страховых компаний (non-life) по объему собранных страховых взносов не фиксируется, а обновляется каждый квартал.

#### Индекс концентрации

Индекс концентрации отражает изменение относительной рыночной доли крупнейших российских страховщиков.



Источник: «Эксперт РА»

Индекс рассчитывается как доля топ-10 страховщиков non-life по взносам в совокупных рыночных взносах (без учета ОМС), включая входящее перестрахование. Значения индекса имеют определенную сезонность, так как ряд компаний в начале года заключает крупные договоры страхования, технически получая при этом большую долю на рынке.

#### Индекс резервов

Индекс резервов отражает изменение величины страховых обязательств крупнейших российских страховщиков.



Источник: «Эксперт РА»

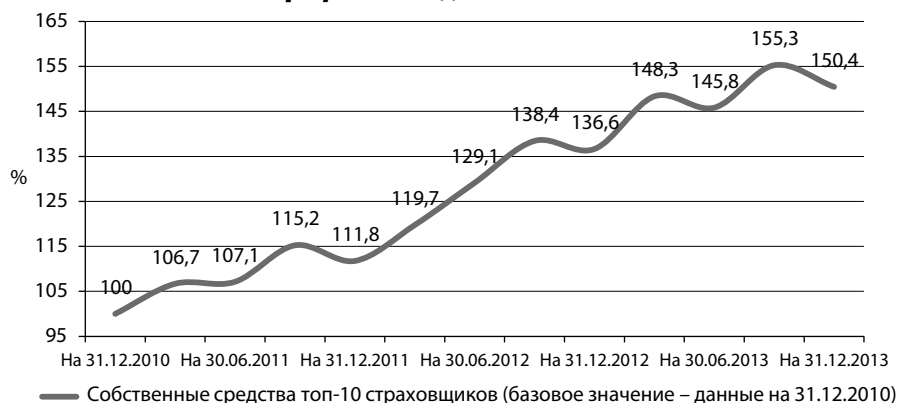


Индекс рассчитывается как отношение текущей величины страховых резервов топ-10 лидеров рынка по взносам к базовому уровню (по данным на 31 декабря 2010 года). Для правильной интерпретации динамики индекса необходимо также учитывать изменения уровня концентрации отрасли.

## Индекс капитала

Индекс отражает изменение уровня капитализации крупнейших российских страховщиков.

**График 3. Индекс капитала**



**Источник:** «Эксперт РА»

Индекс капитала рассчитывается как отношение текущего размера собственных средств десятки лидеров рынка по взносам к базовому уровню (по данным на 31 декабря 2010 года). Для правильной интерпретации динамики индекса необходимо также учитывать изменения уровня концентрации отрасли.

Более детальная информация по расчетам индексов страхового рынка с данными по компаниям, включенным в расчет, приведена на сайте <http://www.raexpert.ru/indices/ind>.

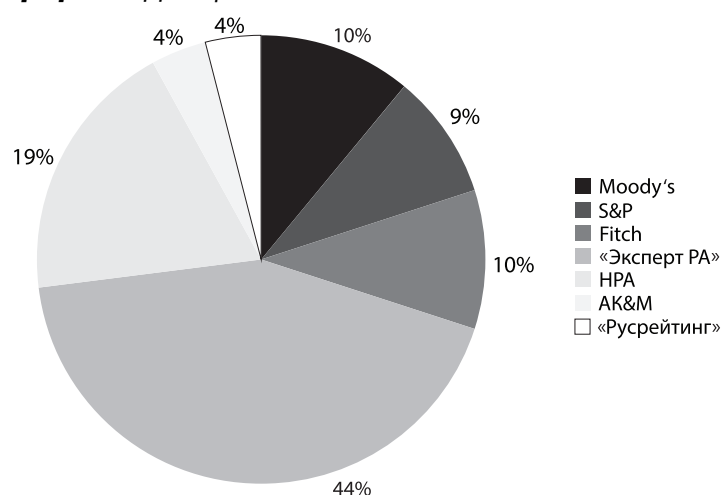
## ПРИЛОЖЕНИЕ 4. О РЕЙТИНГОВОМ АГЕНТСТВЕ «ЭКСПЕРТ РА»

«Эксперт РА» – крупнейшее в России международное рейтинговое агентство с 17-летней историей. «Эксперт РА» является лидером в области рейтингования, а также исследовательско-коммуникационной деятельности.

На сегодняшний день агентством присвоено более 800 индивидуальных рейтингов. Это 1-е место и более 44% от общего числа присвоенных рейтингов в России, 1-е место по числу рейтингов банков, страховых и лизинговых компаний, НПФ, микрофинансовых организаций, гарантийных фондов и компаний нефинансового сектора.

С 2013 года агентство присваивает суверенные рейтинги странам, а также рейтинги компаниям, банкам, субфедеральным и муниципальным заемщикам по международной шкале. Также агентство присваивает рейтинги по национальным шкалам стран, в которых имеет собственные представительства (в Казахстане и Беларуси).

**График 1.** Доли рейтинговых агентств на 01.03.2014, %



**Источник:** «Эксперт РА»

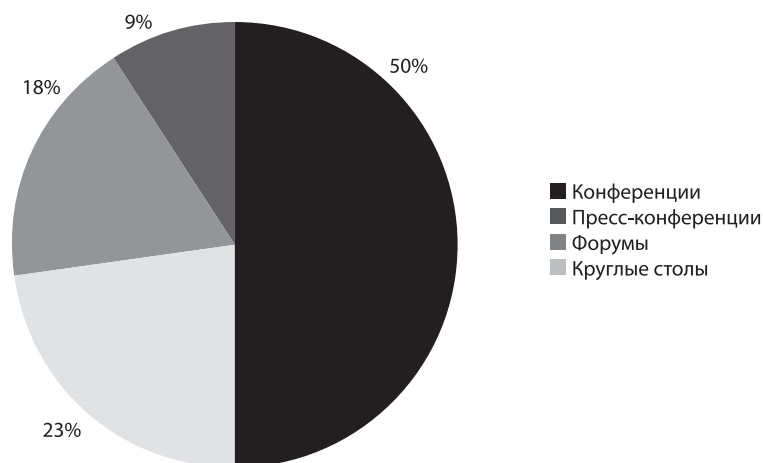
Рейтинговое агентство «Эксперт РА» аккредитовано при Минфине РФ. Рейтинги «Эксперта РА» входят в список официальных требований к банкам, страховщикам, пенсионным фондам, эмитентам. Агентство официально признано Центральным банком России, Внешэкономбанком России, Московской биржей, Агентством по ипотечному жилищному кредитованию, Агентством по страхованию вкладов, профессиональными ассоциациями и саморегулируемыми организациями (ВСС, ассоциацией «Россия», Агентством стратегических инициатив, РСА, НАПФ, НЛУ, НСГ, НФА), а также сотнями компаний и органов власти при проведении конкурсов и тендеров.

**Исследования.** Более 700 аналитических записок, исследований, обзоров готовит «Эксперт РА» ежегодно. Среди них более 70 публичных исследований, отраслевых обзоров по страхованию, банкам, УК, лизинговым и факторинговым компаниям, аудиторам, консультантам и другим отраслям экономики. В рэнкингах агентства принимает участие около 5 тысяч компаний различных сегментов экономики. База данных агентства содержит порядка 20 тысяч наименований компаний. Одним из новых проектов агентства в 2012 году стал рейтинг вузов России. В скором времени «Эксперт РА» планирует составить рейтинг вузов СНГ.

**Мероприятия.** Ежегодно «Эксперт РА» проводит форумы, конференции, круглые столы, на которых обсуждаются основные результаты исследований, вырабатываются решения для бизнеса и

власти. В 2013 году агентством было проведено 22 мероприятия деловой направленности, которые посетили более 6 тысяч человек: представители власти, бизнеса, науки и профессиональных объединений. Все мероприятия, организованные «Экспертом РА», освещаются ведущими телевизионными, печатными и электронными СМИ. В послужном списке агентства – организация крупных экономических форумов на территории России, ближнего и дальнего зарубежья, которые находят заслуженное признание у деловой общественности. В 2012 году «Эксперт РА» совместно с Фондом «Сколково» провел Саммит творцов инновационной экономики, впервые собрав в России всемирно известных инновационных «гуру». В ходе подготовки саммита была проведена масштабная работа, итогом которой стало «Руководство по созданию и развитию инновационных центров (технологии и закономерности)». В этом исследовании впервые в России, а отчасти и в мире, обобщены управленческие практики и подходы к созданию инновационной инфраструктуры. IV Тульский экономический форум «Развитие городов: инновации плюс потенциал традиций», организованный «Экспертом РА» совместно с администрацией Тульской области в сентябре 2011 года, занял 5-е место в сравнительном исследовании крупнейших деловых и политических форумов, проведенном Национальным институтом изучения репутаций.

**График 2.** Структура деловых мероприятий, проводимых «Экспертом РА» (по итогам 2013 года)



**Источник:** «Эксперт РА»

По количеству упоминаний в СМИ среди рейтинговых агентств «Эксперт РА» входит в тройку лидеров. Статьи аналитиков агентства публикуют: газета «Коммерсант», журнал «Эксперт», профильные издания. Нас цитируют: «Ведомости», «РБК daily», «Известия», «Российская газета», «Россия 24», РБК ТВ и другие СМИ. Ежедневная посещаемость сайта – до 15 тысяч человек.

С 2008 года также ведет свою работу рейтинговое агентство «Эксперт РА Казахстан» (raexpert.kz). С 2012 года агентство имеет свои представительства в Республике Беларусь и в Германии, а с 2013 года – в Гонконге.

*Подробная информация о деятельности рейтингового агентства «Эксперт РА» – на сайте [www.raexpert.ru](http://www.raexpert.ru) и по тел. +7 (495) 225-34-44.*

# Рейтинг-лист

Рейтинги, действующие на 19.06.2014

Полную версию рейтинг-листа  
 смотрите на сайте – [www.raexpert.ru](http://www.raexpert.ru)



## Кредитные рейтинги банков

Абсолют-банк	A++
Банк АБВ	A+
МКБ «Аверс»	A+
Автоградбанк	A+
Банк «Агророс»	A
КБ «Агросоюз»	A
Азиатско-Тихоокеанский Банк	A+
Алиби Банк	A+
АКТИВ БАНК	A
АктивКапитал Банк	A
КБ «Акцент»	A+
Алматэргибанк	A+
АлтайБизнес-Банк	B++
Анкор банк	A
Анталбанк	A
КБ «Ассоциация»	A+
Банк Александровский	A
Банк БКФ	A
Банк Расчетов и Сбережений	A
Банк Торгового Финансирования	A
ББР Банк	A+
Банк БелВЭБ	A+
БИНБАНК	A+
АКБ «БНКВ»	A
Комсоцбанк «Бумеранг»	B++
Банк БОА	A+
Банк «БЦК-Москва»	A
ВЕГА-БАНК	A
Владбизнесбанк	A
Внешпромбанк	A++
ВОКБАНК	A
КБ «Воложанин»	A
Восточный Экспресс Банк	A+
ВостСибтранскомбанк	A
Военно-Промышленный Банк	A
Газпромбанк	A++
ГТ Банк	A
ГЕНБАНК	A
АКБ «Город»	A
Гранд Инвест Банк	A
ГУТА-БАНК	A
Дагэнегробанк	A
АБ «Девон-Кредит»	A+
АКБ «Держава»	A+
Джей энд Ти Банк	A
Диг-Банк	B+
Дил-Банк	B++
Донкомбанк	A
Евроазиатский Инвестиционный Банк	B++
ИКБ «ЕВРОПЕЙСКИЙ»	A+
КБ «Европейский Экспресс»	B+
ЕвроситиБанк	A
КБ «ЕДИНСТВЕННЫЙ»	A
АКБ «ЕНИСЕЙ»	A
Банк «Ермак»	A
Запсибкомбанк	A+
АКБ «Заречье»	A
Земкомбанк	A
Земский банк	A
Зернобанк	A
КБ «ИВАНОВО»	A
Ижкомбанк	A
Инбанк	A
БАНК ИТБ	A
Интерактивный Банк	A
КБ «Интеркредит»	A
Интехбанк	A
Интростбанк	B++
АКБ «ИРС»	A
ИШБАНК	A+
Банк Казани	A
Камский коммерческий банк	A
Банк «Клиентский»	A
КБ «Кольцо Урала»	A+
АКБ «КОР»	A
КОШЕЛЕВ-БАНК	A
КранБанк	A+
Кредит Урал Банк	A+
Кредит-Москва	A+
КС БАНК	A
Курспромбанк	A
КБ «Лайтбанк»	B++
Банк «Левобережный»	A
Леноблбанк	B++
Лесбанк	A
МАСТ-Банк	A
АКБ «Мастер-Капитал»	B++
Банк Мегполис	A+
Международный коммерческий банк	A
Международный строительный банк	B++
МЕЖДУНАРОДНЫЙ ФИНАНСОВЫЙ КЛУБ	A+
МФБанк	A
МЕЖТРАСТБАНК	A
МЕТКОМБАНК	A
МИРАФ-БАНК	A
МОРДОВПРОМСТРОЙБАНК	B++
МОРСКОЙ БАНК	A
Московский банк	B++
Московский Индустриальный банк	A
МОСКОВСКИЙ КРЕДИТНЫЙ БАНК	A++
Московский Нефтехимический банк	A
МОСКОМБАНК	B++
Мосуралбанк	A
Муниципальный Камчатпрофитбанк	A
Банк «Народный кредит»	B++
Национвестромбанк	A
Национальный Залоговый банк	A+
КБ «Национальный Стандарт»	A+
НАЦКОРПБАНК	B++
Невский банк	B++
Независимый Строительный Банк	A+
Нефтепромбанк	A
КБ «Нефтяной Альянс»	B++
НИКО-БАНК	A
НоваховКапиталбанк	A
АКБ «НОВАЦИЯ»	A
НОВИКОМБАНК	A++
КБ «НОВОЕ ВРЕМЯ»	A
КБ «Новолокровский»	A
Банк «Новый век»	B++
Новый Промышленный Банк	B++
Нота-Банк	A+

Нэклис-Банк	B++
Объединенный Кредитный Банк	B++
Объединенный резервный банк	A
ОПМ-Банк	B++
ОФК Банк	A
Банк «Первомайский»	A
ПЕРВОУРАЛЬСКИЙ БАНК	A
АКБ «Пересвет»	A++
Банк «Петрокоммерц»	A+
Почтобанк	A+
Банк «Прайм Финанс»	A
Прио-Внешторгбанк	A
Банк «Приоритет»	A
Проинвестбанк	A
Прокоммерцбанк	A
Промрегионбанк	B++
Промсбербанк	A
Промсельхозбанк	A
Промэнергобанк	A
КБ «Профит Банк»	B++
Проинвестбанк	A
Радиотехбанк	A
Банк «Развитие»	A
Региональный банк развития	B++
Региональный коммерческий банк	B++
КБ «Региональный кредит»	A
Банк «РЕЗЕРВ»	A
РИАБАНК	A
РОСАВТОБАНК	A
Росинтербанк	A
Банк «Российский Кредит»	A
АБ «Россия»	A++
РОСТ БАНК	A+
КБ «РТБК»	B++
RTC-Банк	A
Банк «РУБЛЕВ»	A
РУНА-БАНК	A
Русский ипотечный банк	A
РУССТРОЙБАНК	A
Росгосстрах Банк	A
РусЮгбанк	A
РФИ БАНК	A
Дочерний банк «Садерат» Ирана в г. Ташкенте	A
Банк «Санкт-Петербург»	A++
СБ Банк	A+
Банк СБРР	A
Связный Банк	A
БАНК СГБ	A
Северный кредит	A
АКБ «СВА»	B++
СИБНЕФТЕБАНК	A
СИБСОЦБАНК	A
КБ «СИБЭС»	A
СИНКО-БАНК	A
СКБ-банк	A+
АКБ «СЛАВИЯ»	A
Банк «Снежинский»	A
Банк «Светский»	A
Совкомбанк	A+
КБ «Солидарность»	B++
КБ «Союзный»	A
КБ СССБ	A
Старобанк	A
Старопроектстройбанк	A
АКБ «СТРАТЕГИЯ»	A
СТРОЙЛЕСБАНК	A
Банк «Татта»	A+
Тальменка-банк	B++
Тамбовкредитпромбанк	A
Татагропромбанк	A
TATSOЦБАНК	A+
Татфондбанк	A
Тaurus Банк	B++
АКБ «ТГБ»	B++
Тихоокеанский Внешторгбанк	A
Торгово-строительный банк	A
Транскапиталбанк	A++
КБ «Транспортный»	A
Трансстройбанк	A
НБ «ТРАСТ»	A
ТЭМБР-БАНК	A
ТЮМЕНЬАГРОПРОМБАНК	A
КБ «Унифин»	A
УралКапиталБанк	B++
Уральский межрегиональный банк	A
КБ «ФДБ»	A
ФИА-БАНК	B++
Банк ФИНАМ	B++
Финанс Бизнес Банк	A
КБ «Финансовый Стандарт»	A
Финпромбанк	A
ФОРА-БАНК	A
ФОРУС Банк	A
Хакасский муниципальный банк	A
Ханты-Мансийский банк	A+
КБ «Хлынов»	A
Холмскокомбанк	A
Банк «Церих»	A
Челябинсвобанк	A+
Чувашкредитпромбанк	A
Экономбанк	A
Экономикс-Банк	A
ЭКОПРОМБАНК	B++
Эксперт банк	A
АКБ «Экспресс-кредит»	B++
Энергобанк	A
Энергомашбанк	A
Энерготрансбанк	A+
Эргобанк	A
ЮГ-Инвестбанк	A
АКБ «ЮГРА»	A
Юниаструм Банк	B++
ЮНИКОРБАНК	B+
КБ «Юнистрим»	A+

<b>Рейтинги качества услуг агента по сопровождению ипотечных вкладных</b>	
Агентство по ипотечному жилищному кредитованию Тамбовской области	A+
АИЖК по Тюменской области	A
АИЖК РТ	A
Алтайская ипотечная корпорация	A
Амурское ипотечное агентство	A
Владимирский городской ипотечный фонд	A+

Волгоградское агентство ипотечного жилищного кредитования	A+
Дальневосточный ипотечный центр	A+
Ипотечная корпорация Республики Бурятия	A+
Ипотечная корпорация Удмуртской Республики	A+
Ипотечная корпорация Чувашской Республики	A+
Ипотечное агентство Югры	A+
Курское областное ипотечное агентство	A
Межрегиональная Группа Ипотеки и Сервиса	A+
Наш дом - Приморье	A
Новгородский областной Фонд по ипотечному жилищному кредитованию	A+
Новосибирское областное агентство ипотечного кредитования	A+
Ростовская региональная ипотечная корпорация	B++
Свердловское агентство ипотечного жилищного кредитования	A+
Фонд жилья и ипотеки города Заречный Пензенской области	A
Южно-Уральская корпорация жилищного строительства и ипотеки	A+

<b>Рейтинги качества систем риск-менеджмента</b>	
Газпромбанк Лизинг (ЗАО)	A.rm
Московский Индустриальный Банк	A.rm
Нота-Банк	A.rm
Банк «Петрокоммерц»	A.rm
ПОЛИТЕКС	A.rm
РТК-ЛИЗИНГ	A.rm
СБ Банк	A.rm
НБ «Траст»	A.rm

<b>Рейтинги надежности страховых компаний</b>	
AIG	A+
VTA Insurance Company	A++
Алоэик	A
АКОМС	A
СК АПРОСА	A+
АльфаСтрахование	A++
Альянс	A++
Ангра	A
АРСЕНАЛЬ	A
АРТЕКС	B+
Страховая группа «АСКО»	A
Астро-Волга	B++
БАЛТ-страхование	B++
БелИнгосстрах	A
БИН Страхование	A
Британский Страховой Дом	A
ВСК	A++
Группа ВСК	A++
ВТБ Страхование	A++
Гайде	A
Страховая Компания «Гелиос»	A+
Геополлис	A
Гефест	A+
Гута-Страхование	приостановлен
D2 Страхование	A
ДальЖАСО	A
Дальлесстрах	A
ДАР	A
Евро-Полис	A+
Европейское Туристическое Страхование	A+
СК Екатеринбург	A++
ЖАСО	A++
Железнодорожный страховой фонд	A
Страховая компания «Инвестиции и Финансы»	A
Ингар	B+
ОСАО «Ингосстрах»	A++
Интач Страхование	A
СК «Итиль Армеец»	B++
КАМА РЕ	A
Группа «Капитал»	A++
Компания Банковского Страхования	A+
Либерти Страхование	A
ЖАСО «Литер-полис»	A
МАКС	A++
Медэкспресс	A+
Межотраслевой страховой центр	A
СК Москва	B++
МРСК	B
СГ МСК	A+
НАСКО	A++
Национальная страховая группа	A
СК «Независимая страховая группа»	A+
Независимость	B+
Объединенная страховая компания	A
ОРАНТА	A+
Пари	A+
Поволжский страховой альянс	B++
Помощь	A
ПРЕСТИЖ-ПОЛИС	A
Проминстрах	A
Промышленная Перестраховочная Компания	A
Региональная страховая компания	A
РЕГИОНГАРАНТ	A+
СК «Резонанс»	A
Группа Ренессанс Страхование	A++
РЕСО-Гарантия	A++
Республиканский Страховой Дом	B+
Группа Росгосстрах	A++
СК РОСПЕС	B++
Рослес Ре	A
РСХБ-Страхование	A+
РЦС	A
СВИСС-ГАРАНТ	B+
Северная Казна	A
Сервисрезерв	A
Сибирский Спас	A
СМП-Страхование	A
СОГАЗ	A++
Согласие	A++
СК «СОЮЗ»	A
Спасские ворота	A+
Страховой центр «СПУТНИК»	A+
РСК «Стерх»	A+
Страховая бизнес группа	A
Страховое общество «Сургутнефтегаз»	A+
ТИТ	A+
СК Транснефть	A++
Транссиб Ре	A++
СГ УралСиб	A++
СК «Фюрд»	A
Цорих	A+
Чрезвычайная страховая компания	A+
Чулпан	A+
ЭКПИ	B+

Энергогарант	A++
ЭРГО Русь	A+
ГСК «Югория»	B++
ЮжУрал-АСКО	A
ЮЖУРАЛЖАСО	A+
Юнити Ре	A++
Юкорь	A

<b>Рейтинги надежности компаний по страхованию жизни</b>	
Альянс Жизнь	A++
Благостояние	A++
Ингосстрах-Жизнь	A+
Кольская СК	A
Меллайф	A++
ПФФ Страхование жизни	A++
Райффайзен Лайф	A++
Ренессанс Жизнь	A+
Росгосстрах-Жизнь	A+
Русский Стандарт Страхование	A+
СК «Сбербанк страхование»	A++
СОГАЗ-ЖИЗНЬ	A++
ЭРГО Жизнь	A+
Югория-Жизнь	A

<b>Рейтинги надежности и качества услуг страховых медицинских организаций</b>	
Альянс-Мед	B++
АСКОМед	A
МАКС-М	A++
РОСНО-МС	A++
ГМК «Сахмедстрах»	A++
СОГАЗ-Мед	A++
Чувашия-Мед	A
Югория-Мед	A

<b>Рейтинги надежности и качества услуг управляющих компаний</b>	
Альфа-Капитал	A+
Альянс Инвестиции	A++
АТОН	A+
Атон-менеджмент	A+
БФА	A+
ВТБ Капитал Пенсионный Резерв	A++
ВТБ Капитал Управление Активами	A++
Еврофинансы	A+
Ингосстрах-Инвестиции	A++
Управляющая компания «Капиталь»	A++
УК Капиталь ПФФ	A++
Капиталь Управление Активами	A++
Либра Капитал	A++
УК Лидер	A++
УК МДМ	A+
Навигатор	A+
Пенсионная сберегательная компания	A+
Прогресс-Капитал	B++
УК ПРОМВЭБ	A+
Райффайзен Капитал	A++
РВМ Капитал	A+
РЕГИОН Эссет Менеджмент	A++
РОНИН Траст	A+
Сбербанк Управление Активами	A++
СОЛИД Менеджмент	A+
УК «СПУТНИК-УПРАВЛЕНИЕ КАПИТАЛОМ»	A+
ТКБ БНП Париба Инвестмент Партнерс	A++
УК ТРАНСФИНИГРУП	A++
ТРИНИКО	A+
УК ТРИНИКО	A+
ТРИНИКО Пропети Менеджмент	A+
УНИВЕР Менеджмент	A+
Управление Сбережениями	A++
Управляющая компания Банка Москвы	A++
Управляющая компания УралСиб	A++
Центротраст	A

<b>Рейтинги привлекательности работодателей</b>	
AIG	A.hr
B2B-Center	A.hr
Атомэнергош	A.hr
Велюкс	A.hr
Газпромнефть	A.hr
ОСАО «Ингосстрах»	A.hr
«Патис»	A.hr
РОСНАНО	A.hr
РусГидро	A.hr
СК «Сбербанк страхование»	A.hr
АФК «Система»	A.hr
СГ «УралСиб»	A.hr

<b>Рейтинги надежности НПФ</b>	
Алмазная осень	A
НПФ «Альянс»	A++
Атомгарант	A++
НПФ «Благовест»	A
БЛАГОСОСТОЯНИЕ	A++
НПФ «БЛАГОСОСТОЯНИЕ ЭМЕНСИ»	A++
Большой пенсионный фонд	A++
НПФ «Волга-Капитал»	A+
НПФ ВТБ Пенсионный фонд	A++
ГАЗФОНД	A++
Доверие	A+
Европейский пенсионный фонд	A+
КИТ Финанс НПФ	A++
ЛУКОЙЛ-ГАРАНТ	A++
Национальный НПФ	A++
Нефтегарант	A++
НПФ «ОПФ»	A
НПФ «Первый национальный пенсионный фонд»	A
НПФ «Первый Русский Пенсионный Фонд»	A
Промаргофонд	A
НПФ Райффайзен	A++
Ренессанс Жизнь и Пенсии	A+
НПФ Сбербанка	A++
НПФ «СберФонд РЕСО»	A++
НПФ «Согласие»	A
НПФ «СтальФонд»	A+
НПФ Сургутнефтегаз	A++
НПФ «Телеком-Союз»	A++
ТНК-Владимир	A++
НПФ Транснефть	A++
НПФ «УРАЛСИБ»	A+
Ханты-Мансийский НПФ	A+
НПФ электроэнергетики	A++

\* A.rm – высокий уровень риск-менеджмента  
 B.rm – приемлемый уровень риск-менеджмента  
 C.rm – низкий уровень риск-менеджмента

\*\* A.hr – высокий уровень привлекательности работодателя  
 B.hr – приемлемый уровень привлекательности работодателя  
 C.hr – низкий уровень привлекательности работодателя

A – высокий уровень надёжности / кредитоспособности / качества услуг  
 B – приемлемый уровень надёжности / кредитоспособности / качества услуг  
 C – удовлетворительный уровень надёжности / кредитоспособности / качества услуг



## Рейтинги, действующие на 29.05.2014

### Рейтинги кредитоспособности компаний

Agerville Holdings	A	KBART	A
Altius Holding	A	КД Групп	B++
AROSAS Holding AG	A+	Коммерц Инвестментс	A+
Athersa Holding	A	Компания портфельных инвестиций	A
Atlantic Restructuring Company	A	Кордиант	A+
Avrasis Ltd.	A	Курорты Югры	A
Baymore Investments	A	Кэпитал Инвестментс	A
Brycetown Investments	A	Ларсан	A
CCG Management	A	МАКСВЕЛЛ КАПИТАЛ	A
Cordiant Assets	A+	Международный Центр Финансовых Операций	A
Crylam Trading	A	Междуречье	A
Daumier Investments	A	ИНВЕСТИЦИОННАЯ КОМПАНИЯ «МЕЖТОПЭНЕРГОКОМ»	A
Dinigenfintolu Holding	A	Металл-групп	A
E.S.H. Energy Systems	A+	МНБ-ИНВЕСТИЦИИ	A
En+ Group	A+	Миндобрения	A+
ENTER ENGINEERING	A	Мир недвижимости	A
Eriell Holding Company	A	МИРС	A
Erinsky	A	Московская Инженерно-Строительная Компания	A
Eurasian Oil and Gas Resources	A	Московское речное пароходство	A
Falconwood	A	Мосмобельпром	A
First Pacific Investment Corporation	A	Моя Клиника	A
Fotecarte Enterprises	A	Нарзан	A+
GasEnergy Capital	A	Наука-Связь	A+
GasEnergy Finance	A	Национальная Девелоперская Компания	A
Gatecraft Ltd.	A	Национальная Медиа Группа	A
Gazprombank Latin America Ventures	A	Национальная сурьямяная компания	A
GPB-DI Holdings	A+	НефтеТрансСервис	A+
GPB-DI Technology	A	НПП «Инджео»	A+
GPB-DI VENTURES	A	Новодитех	A+
GPB Energy Services	A	Новые Фитинговые Технологии	A
GPB-Financial Services	A++	Норт-Алко	A+
GPB Global Resources	A+	О-Транс	A+
GPBI (Cyprus)	A+	Обувь России	A+
GROWING UP INVESTMENTS	A	Обувьрус	A+
Harbottle Limited	A	Объединенные кондитеры-Финанс	A+
HOME ELECTRONICS	A+	Объединенные машиностроительные заводы	A
INTER RAO Credit B.V.	A++	Олега	B++
IPC Holdings	A	Орион	B++
Kaliscopes Ventures	A	ОРИОН ТРЕЙДИНГ	A
Langdale Holdings	A	Охотный Ряд Делюкс	A
Ledamen	A	ПЕНОПЛЭКС СПБ	A
Letima	A	Торговый Дом «Перовский»	A
LIDIOMO	A	ПИВДОМ	A
Ligbig	A	Пивная компания	A+
LIZARAZU	A	Пивной мир	A+
MOLZCO Commercial	A	Платинум Недвижимость	A
Nagfar Trade & Invest	A	ПОЛИТЕКС	A
NEVELCO HOLDING	A	ПОН Инвест	A
NF Trading	A	Почтовое	A
NRT HOLDINGS	A	Праворурическое	A
Presentol	A	ПРК-Инвест	A+
RA HOLDING GROUP	A	Промавтостройлизинг	A
RECEZA	A	Промтрансинвест	A
Retail Chain Properties	A	Профессиональные Инвестиции	A+
SiberianKd Timber Enterprises	A	Региональные электрические сети	A
Sibur Ltd	A++	Республиканское ипотечное агентство	A
Spread Trade International Limited	A	Реформа Сити	A
STRATOLA INVESTMENTS LTD	A	РЖД - Развитие вокзалов	A+
TECHNO ELECTRIC	A	РОН Инвест	A+
Thekiana	A	РосЕвроДевелопмент-Красноярск	A
TIB Holdings	A	Росфин-Капитал	A
Tradelord Enterprises	A+	РТИ	A+
Tropicano Finance B.V.	A	Объединенная компания «Русал»	A+
WAMIKA TRADING	A	РУСАЛ Братск	A+
Wandle Holdings	A	АПК Русь	A+
WARDBASE TRADING	A	ИФК «РФА-Инвест»	A
Willow River Russian Housing Developments	A	Салмо	A
Worldwide Prime Credit Management	A	Сантел Финанс	A
Агентство по ипотечному жилищному кредитованию Тамбовской области	A+	Светотехническая компания	A
Азиатская инвестиционная компания	A	Северный город	A
АКМ Лоджистикс	B+	Семеновский	A
Арекс	A	Свердловский цементный завод	A
Архангельский ЦБК	A+	Сезалея Компания	A+
АСТ Профит	B++	Сибирская инвестиционная компания	A
Аэроэкспресс	A+	СИБЭКО	A+
Базовый Элемент	A+	АОК «Система»	A++
Бизнесс Групп	A	«Совхоз Московский»	A
Бийскэнерго	A+	СОГАЗ Тауэр	A+
Велестрой	A+	Спарта-Финанс	A
Виват-трейд	A+	СПБ ОЙЛ	A
Газпром нефтехим Салават	A+	СПБ Реновация	A
Газпромбанк-Инвест	A+	Стандарт	A
Глобал1	A+	Статус	A+
Гостиница Белград	A	Стевилов	A
Гостиница «Советская»	A	СТРАВЕ	A
ГПБ-Высокие технологии	A	Строитель	A
ГПО	A+	Строительное управление-888	A
Градиент	B++	Строительное управление №155	A
Гранд-Маркет-Ф	A	СтройКоллегия	B++
ГУП «ЖКК РС(Я)»	A+	ТПГК	A
ИК «Диалар Инвест»	A	Авиационная компания «ТРАНСАЭРО»	A+
Торгово-Логистический Холдинг «Дил ГРУПП»	A+	ТрансМ	A
Дил-АвтоТранс	A+	УНИВЕР Капитал	A+
Дил-Алко	A+	Уралмаш НПО Холдинг	A+
Дил-Бир	A+	Уралмашзавод	A
Дил-Бир Нижневартовск	A+	ФИЛЕНТА	A
Дил-Бир Ханты-Мансийск	A+	Финторг	B++
Дил-Трейд	A+	Форт	A+
ДМ Траст	A	Фридом Финанс (АО)	A
Долговой Центр «Открытие»	A	Хорус Финанс	A+
Домашние деньги	A	ХФЛ Финанс	A
ДОРАДО	A	Центр-Финанс	A
Дормост	A	Центр Финансовой Поддержки	B++
Евразийский	A	Шерризон-Норд	A
«Заречье»	A	Эко-Инжиниринг	A
ИК Акс-Капитал	A+	Электронные билеты Е-Тикетс	A
ИК «Орлиная река»	A+	Элион	A+
ИК «Фридом Финанс» (ООО)	A	Элита-Финанс	A
ИнВест-Полис	A	ГК ЭФЭСК	A
ИнвестАктив	A	Южно-уральская ГКП	A
ИННОТЕК	A	ЮТэйр	A+
ИНСТРОЙ ГРУПП	A	ЮТэйр-Финанс	A+
ИНТЕРМАРС	A	Якутулестрой	A+
Интраос	A	ЯМАЛ-300	A+
Ипотечная корпорация Республики Бурятия	A+	Ялошка-Сити	A
Ипотечная корпорация Удмуртской Республики	A+	<b>Рейтинги кредитоспособности лизинговых компаний</b>	
Ипотечная корпорация Чувашской Республики	A+	АВАНГАД ЛИЗИНГ (Беларусь)	A
Ипотечное агентство Югры	A	Аквилон-Лизинг	A
ИРВИН 2	A	Альянс-Лизинг	A+
ИСК «Союз-Сети»	A	Базис Лизинг	A
		ОК Балтинвест	A
		БелФин	A

Газпромбанк Лизинг (ЗАО)	A+
Газпромбанк Лизинг (ООО)	A+
ГПБЛ-Саранск	A+
Газпромбанк Лизинг-Стандарт	A+
ГПБЛ-Тула	A+
Гознак-лизинг	A+
Лизинговая компания «Дельта»	A+
ДЭНМАР-ЛИЗИНГ	B+
Западно-Сибирская лизинговая компания	A
ИКБ Лизинг	A+
КОНТРОЛ лизинг	A
Лизинг-Проект	A
Лизинговая компания малого бизнеса	A+
Республики Татарстан	A+
ПЛК «ЛихО»	A
Межотраслевая лизинговая компания	A
Межрегиональная инвестиционная компания	A
МКБ-лизинг	A+
МСП Лизинг	A+
МТЭБ ЛИЗИНГ	A+
Объединенная лизинговая компания	A+
Открытая лизинговая компания	A+
ОФК-Лизинг	A
Петербургская Лизинговая Компания	B++
Петролизинг-Менеджмент	A
Приволжская Лизинговая Компания	A
РАФ-Лизинг	A
РЕЙ1520	A
РЕСО-Лизинг	A+
Ризинг	B++
РОСТ-ЛИЗИНГ	A
РТК-ЛИЗИНГ	A
Сбербанк Лизинг	A++
СТОУН-XXI	A
ТрансФин-М	A
Тройка Лизинг	A
Лизинговая компания УРАЛСИБ	A
ЭкономЛизинг	A
ЭКСПО-лизинг	A
Экспресс-Волга-Лизинг	B++
Элемент Лизинг	A
ЮГРА-ЛИЗИНГ	A+
ЮГРА СПБ	A

### Рейтинги кредитоспособности факторинговых компаний

ГПБ – факторинг	A
«ПОЛИТЕКС»	A

### Рейтинги надежности облигационных займов

Eden Water Financial Solutions	A
Eden Water Financial Solutions	A
Авиационная компания «ТРАНСАЭРО»	A+
№4-01-00165-А	A
Авиационная компания «ТРАНСАЭРО»	A+
№4-01-00165-А	A+
Азиатско-Тихоокеанский Банк №40101810В	A+
Банк «Петрокоммерц» № 4-05-01776-В	A+
Банк «Петрокоммерц» №48020101776В	A+
Банк «Петрокоммерц» №48020101776В	A+
Банк «Петрокоммерц» №48020101776В	A+
Внешпромбанк №40203261В	A+
Внешпромбанк №48020203261В	A++
Внешпромбанк №48020303261В	A++
Внешпромбанк №4-01-36412-Р	A
Запсибкомбанк №48020100918В	A+
Запсибкомбанк № 48020300918В	A+
Запсибкомбанк № 48020200918В	A+
ИФК «РФА-Инвест» №4-03-32617-Ф	A
КБ «Нефтяной Альянс» №40102859В	B++
НОВИКОМБАНК №48020402546В	A+
НОВИКОМБАНК №48020302546В	A+
НОВИКОМБАНК № 48020102546В	A+
Обувьрус №4-01-16005-Р	A+
Татфондбанк №48020703058В	A
Татфондбанк №48020603058В	A
Татфондбанк №48021103058В	A
Татфондбанк № 4-80-20403058-В	A
Татфондбанк № 4-80-20503058-В	A
Татфондбанк № 4-80-20303058-В	A
Транскапиталбанк №4-02-02210-В	A+
Тульская область №RU34002710	A+
Финпромбанк №40102157В	A
ЮТэйр-Финанс №4-05-36059-Р	A+
ЮТэйр-Финанс №4802-03-36059-Р	A+
ЮТэйр-Финанс №4802-04-36059-Р	A+
ЮТэйр-Финанс №4802-05-36059-Р	A+
ЮТэйр-Финанс №4802-06-36059-Р	A+
ЮТэйр-Финанс №4802-07-36059-Р	A+
ЮТэйр-Финанс №4802-08-36059-Р	A+
ЮТэйр-Финанс №4802-09-36059-Р	A+
ЮТэйр-Финанс №4802-10-36059-Р	A+
ЮТэйр-Финанс №4802-11-36059-Р	A+
ЮТэйр-Финанс №4802-12-36059-Р	A+
ЮТэйр-Финанс №4802-13-36059-Р	A+
ЮТэйр-Финанс №4802-16-36059-Р	A+

### Рейтинги надежности гарантийного покрытия

Агентство Городского Развития	A+
Алтайский гарантийный фонд	A+
АРСГ НО	A
ИК «Архангельск»	A
Белгородский гарантийный фонд содействия кредитованию	A+
Гарантийный фонд Бурятия	A+
Гарантийный фонд для субъектов малого и среднего предпринимательства Оренбургской области	A+
Гарантийный фонд Кабардино-Балкарской Республики	A
Гарантийный фонд малого предпринимательства Курганской области	A
Гарантийный фонд поддержки предпринимательства Костромской области	A
ГОППСО	A
Гарантийный фонд поддержки предпринимательства Карачаево-Черкесской Республики	B++
Гарантийный фонд Приморского края	A+
Гарантийный фонд Республики Татарстан	A+
Гарантийный фонд Ростовской области	A+
Гарантийный фонд Рязанской области	A+
Гарантийный фонд Ставропольского края	A+
Гарантийный фонд Тамбовской области	A
Гарантийный фонд Хабаровского края	A
Гарантийный фонд Хакасии	A
Гарантийный фонд Чувашской Республики	A+
Иркутский областной гарантийный фонд	A+
Кировский областной фонд поддержки малого и среднего предпринимательства	A+

Красноярское региональное агентство поддержки малого и среднего бизнеса	A+
Новгородский фонд поддержки малого предпринимательства	A
Омский региональный фонд поддержки и развития малого предпринимательства	A+
Пермский гарантийный фонд	A+
Региональный гарантийный фонд	A+
Региональный фонд поддержки предпринимательства и развития конкуренции Республики Ингушетия	B++
РОПМПС	A
Ульяновский региональный фонд поручительства	A
Фонд поддержки предпринимательства Югры	A+
Фонд гарантий и развития предпринимательства Псковской области	A
Фонд поддержки предпринимательства Орловской области	A
Фонд развития и поддержки малого предпринимательства Республики Башкортостан	A
Фонд развития малого и среднего предпринимательства Новосибирской области	A+
Фонд развития малого предпринимательства Республики Саха (Якутия)	A+
Фонд содействия кредитованию малого бизнеса Москвы	A++
Фонд содействия кредитованию малого и среднего бизнеса	A++
Фонд содействия кредитованию малого и среднего предпринимательства Тамбовской области	A
Фонд содействия кредитованию малого и среднего предпринимательства Тверской области	A
Фонд содействия кредитованию субъектов малого и среднего предпринимательства Амурской области	A

### Рейтинги надежности микрофинансовых организаций

Агентство по поддержке малого бизнеса в Чувашской Республике	A+.mfi
Бизнес Содействие	A.mfi
Брио Финанс	A.mfi
Гарантийный фонд для субъектов малого и среднего предпринимательства Оренбургской области	A.mfi
Городская Сберкасса	A.mfi
Домашние деньги	A++.mfi
ЗабИнвестФонд	A.mfi
Кировский областной фонд поддержки малого и среднего предпринимательства	A+.mfi
Корпорация по развитию предпринимательства Ульяновской области	A.mfi
Кредитный Союз	A+.mfi
МФО «Народная Казна»	A+.mfi
Новгородский фонд поддержки малого предпринимательства	A+.mfi
Омский региональный фонд поддержки и развития малого предпринимательства Орловский региональный фонд развития и микрофинансирования малого предпринимательства	A+.mfi
«Первомайский»	A.mfi
Пермский центр развития предпринимательства	B++.mfi
Региональный фонд поддержки предпринимательства и развития конкуренции Республики Ингушетия	A.mfi
РОПМПС	A+.mfi
Рязанский областной фонд поддержки малого предпринимательства	A+.mfi
Срочные деньги	A.mfi
ФИНОТДЕЛ	A.mfi
Финторг	A.mfi
Фонд микрофинансирования Псковской области	A+.mfi
Фонд микрофинансирования Саратовской области	A.mfi
Фонд микрофинансирования Курганской области	A.mfi
Фонд микрофинансирования Орловской области	A+.mfi
Фонд микрофинансирования субъектов малого и среднего предпринимательства в Ставропольском крае	A+.mfi
Фонд Микрофинансирования Ханты-Мансийского автономного округа – Югры	A+.mfi
Фонд по поддержке и развитию предпринимательства г. Усть-Илимска	A.mfi
Фонд поддержки малого и среднего предпринимательства города Усьель-Сибирское	B++.mfi
Фонд развития малого предпринимательства Республики Саха (Якутия)	A+.mfi
Фонд ресурсной поддержки МСП Вологодской области	A+.mfi
Фонд содействия кредитованию малого и среднего предпринимательства Тверской области	A.mfi
РОП МСР АМО	B++.mfi
Центр микрофинансирования РБ	A+.mfi
Центр Финансовой Поддержки	A.mfi
Швейцарский фонд поддержки экономических реформ	A.mfi

### Рейтинги надежности депозитариев

СДК «Гарант»	A++
Депозитарная компания «РЕГИОН»	A++
ИНФИНИТУМ	A++
Нижегородский Специализированный Депозитарий	A
Объединенный специализированный депозитарий	A+
СтарКапитал	A
ИК «Таск Квадро Секьюритиз»	A
УНИВЕР Капитал	A+
Центральный Ростовский Депозитарий	A

### Рейтинги надежности инвестиционных компаний

Первый доверительный управляющий	A
Спарта-Финанс	A
Темп-Инвест	A
Унион Партнер	B+
Центр-Финанс	B++
Элита-Финанс	B+
Ю Эф Эс Финанс	A

### Рейтинги качества управления

МОЗСК	8
МРСК Северного Кавказа	8
МРСК Центра и Приволжья	8

### Рейтинги кредитоспособности субъектов федераций и муниципальных образований

Краснодар	A+
Красноярский край	A++
Ростов-на-Дону	A+
Тамбовская область	A+
Тулеская область	A+

### Рейтинги качества управления закупочной деятельностью в компаниях с госучастием

«Российские сети»	PK3 B
-------------------	-------

A – высокий уровень надёжности / кредитоспособности / качества услуг  
 B – приемлемый уровень надёжности / кредитоспособности / качества услуг  
 C – удовлетворительный уровень надёжности / кредитоспособности / качества услуг