


21 сентября 2012 г., Москва

**ЭКСПЕРТ РА** | **15**  
РЕЙТИНГОВОЕ АГЕНТСТВО | ЛЕТ

# БЕНЧМАРКИ РОССИЙСКИХ СТРАХОВЫХ КОМПАНИЙ ПО ИТОГАМ 1-ГО ПОЛУГОДИЯ 2012 ГОДА



Кому в страховании жить хорошо?

**Обзор «Бенчмарки российских страховых компаний по итогам  
1 полугодия 2012 года: кому в страховании жить хорошо?» подготовили:**

Татьяна Полуденко,  
эксперт отдела рейтингов страховых компаний департамента рейтингов

Наталья Комлева,  
заместитель руководителя отдела рейтингов страховых компаний департамента рейтингов

Алексей Янин,  
руководитель отдела рейтингов страховых компаний департамента рейтингов

-----  
Павел Самиев,  
заместитель генерального директора

## РЕЗЮМЕ

**В 1 полугодии 2012 года на страховом рынке хорошо себя чувствовали крупные страховщики, компании, обслуживающие потребкредиты, и финансовые пирамиды. На фоне высоких темпов прироста взносов в 1 полугодии 2012 года крупнейшие страховщики и отдельные нишевые игроки продемонстрировали отличные показатели рентабельности. В то же время «мягкий рынок» дает хорошую почву для новых страховых пирамид. Ситуация осложняется тем, что существующая система надзора (мониторинг числа жалоб и норматив по марже платежеспособности) не позволяет выявлять финансово неустойчивые компании. Более того, ожидаемые с 30 сентября 2012 года изменения в требованиях к покрытию страховых резервов и собственных средств расширяют возможности страховщиков по оптимизации инвестиций.**

**Прибыль растет, но не у всех: по итогам 1 полугодия 2012 года отмечается рост рентабельности активов страховых компаний, при этом основная прибыль оседает в руках крупнейших страховщиков.** Еще одна прибыльная группа – это компании – лидеры по числу жалоб страхователей (рентабельность активов этих компаний почти в 2 раза превышает среднерыночный показатель: 4,6 против 2,5% за 1 полугодие 2012 года). Хорошие показатели доходности имеют также компании, специализирующиеся на прямых продажах (3,4%). Несмотря на крайне высокие комиссии, ROA компаний, собирающих взносы через агентов – физических лиц (2,9%), также превышает средний по рынку уровень. Рентабельность ниже рынка демонстрируют компании из второй десятки по взносам, региональные страховщики и компании, получающие взносы через нестраховых посредников – юридических лиц.

**Страховая элита: финансовые показатели топ-10 лидеров рынка отражают наличие значительного положительного эффекта от масштаба.** Об эффективности десяти крупнейших страховщиков говорят существенно меньшие значения показателя доли расходов на ведение дела (28,0%) по сравнению с 40,3% у компаний из второй десятки и 44,0% у компаний из третьей десятки. Страховой бизнес большинства компаний из топ-10 приносит им значительную прибыль даже без учета инвестиционных доходов (среднее значение скорректированного комбинированного коэффициента убыточности-нетто в 1 полугодии 2012 года составило 89,9%). В итоге в 1 полугодии 2012 года суммарная чистая прибыль десяти ведущих страховщиков достигла 18,8 млрд рублей (11,2 млрд рублей за 1 полугодие 2011 года).

**Спорный критерий: расчеты «Эксперта РА» не выявили статистической зависимости между числом жалоб и значениями основных финансовых показателей страховщиков (по данным выборки из 27 компаний – объектов жалоб).** Показатели убыточности, уровня долговой нагрузки и маржи платежеспособности у компаний – лидеров по числу жалоб соответствуют средним по рынку значениям. В большинстве случаев жалобы – это следствие реализации операционных рисков либо сознательного желания занижать и задерживать выплаты. Кроме того, в лидеры по числу жалоб не вполне обоснованно могут попасть компании, имеющие крупные корпоративные договоры страхования. По одному договору бывают застрахованы тысячи человек, поэтому не совсем корректно относить число жалоб к числу договоров. Лишь в исключительных случаях высокая доля жалоб – это вопрос финансовой устойчивости компаний. Но, к сожалению, в рамках РСБУ выявить эти затруднения достаточно сложно.

**Не время расслабляться: компании, справившиеся с увеличением УК, столкнулись с новой проблемой – сложностями с выполнением требований по марже платежеспособности.** Если на конец 2011 года более 85% компаний из выборки «Эксперта РА» имели значительное превышение фактической маржи платежеспособности над нормативной (в 1,5 раза и более), то на 30 июня 2012 года число таких компаний сократилось до 55%. У трети компаний отклонение

фактической маржи платежеспособности близко к пороговому значению. Небольшой балансовый убыток может стать причиной невыполнения норматива. 10% компаний из выборки «Эксперта РА» не выполняют годовой норматив по марже платежеспособности.

Чтобы выполнить норматив, собственные средства компаний non-life, не занимающихся входящим перестрахованием, должны превышать 156 млн рублей (130% от минимального размера УК). Таким образом, при относительно высокой капитализации небольшие страховщики все равно имеют проблемы с выполнением норматива. То есть норматив направлен, скорее, не на обеспечение высокого уровня платежеспособности, а на выдавливание с рынка небольших компаний.



## МЕТОДИКА

Показатели российского страхового рынка были рассчитаны на основе анализа финансовой отчетности за 1 полугодие 2011 года, 2011 год и 1 полугодие 2012 года 72 страховщиков, специализирующихся на страховании ином, чем страхование жизни. В выборку вошли компании в основном из топ-100 российского страхового рынка, суммарная рыночная доля которых по итогам 1 полугодия 2012 года составила порядка 80% (с учетом входящего перестрахования, но без учета ОМС).

Отдельно была выделена **группа компаний топ-30** (первая, вторая и третья десятка) по взносам за 1 полугодие 2012 года. В эту группу не попали компании, специализирующиеся на страховании жизни.

Новая разбивка по каналам продаж в форме 1с позволила оценить финансовые результаты в компаниях с **различной структурой маркетинговой политики**. «Эксперт РА» выделил 4 группы компаний:

1. Компании, собирающие взносы без участия посредников (доля прямых продаж (кроме сети Интернет) более 55% от совокупных взносов).
2. Компании, собирающие взносы через физических лиц (в том числе ИП) (доля канала продаж более 55% от совокупных взносов).
3. Компании, собирающие взносы через организации, осуществляющие деятельность по торговле транспортными средствами либо через других юридических лиц (доля канала продаж более 55% от совокупных взносов).
4. Компании с диверсифицированной маркетинговой политикой (доля крупнейшего канала продаж меньше 45%).

В конце августа 2012 года ФСФР впервые опубликовала единый список **компаний – лидеров по числу жалоб** в расчете на один договор. Отдельно была проанализирована отчетность 13 из 16 компаний, имеющих более чем одну жалобу в расчете на 10 тыс. договоров.

Для каждой из полученных групп страховщиков были рассчитаны усредненные показатели деятельности: по каждой отдельной компании рассчитывались коэффициенты, после чего на основе полученных коэффициентов находилось среднее арифметическое значение. Такой подход позволяет элиминировать влияние размера компании на итоговые показатели. При этом усредненные показатели могут существенно отличаться от среднерыночных значений, рассчитанных на основе суммированных показателей деятельности страховых компаний.

В соответствии с методикой «Эксперта РА», бенчмарки российского страхового рынка были рассчитаны по следующим формулам:

1. **Скорректированный коэффициент убыточности-нетто** = (выплаты-нетто, скорректированные на величину суброгации, плюс изменение резерва убытков-нетто) / (взносы-нетто, уменьшенные на величину отчислений от страховых премий, минус изменение резерва незаработанной премии-нетто).
2. **Доля расходов на ведение дела** рассчитывалась как отношение суммы расходов по ведению страховых операций и управленческих расходов к страховым взносам.
3. **Скорректированный комбинированный коэффициент убыточности-нетто** = (выплаты-нетто, скорректированные на величину суброгации, плюс изменение резерва убытков-нетто плюс расходы на ведение дела и управленческие расходы) / (взносы-нетто, уменьшенные на величину отчислений от страховых премий, минус изменение резерва незаработанной премии-нетто).

- 4. Рентабельность активов** = отношение прибыли до налогообложения к полусумме совокупных активов компании на начало и конец года.
- 5. Рентабельность собственных средств** = отношение прибыли до налогообложения к полусумме собственных средств компании на начало и конец года.
- 6. Достаточность собственного капитала** = отношение собственных средств и годовых взносов-нетто (за последние 4 квартальных периода).

## БЕНЧМАРКИ: РИТОРИЧЕСКИЕ ВОПРОСЫ И ФАКТИЧЕСКИЕ ОТВЕТЫ

Увеличение минимального размера УК, рост концентрации рынка, публикация рейтинга жалоб, разговоры об ограничении комиссии страховым посредникам – все это значимые события и тенденции 1 полугодия 2012 года. «Эксперт РА» попытался проанализировать их с позиции финансовых показателей страховых компаний и дать ответы на следующие весьма спорные вопросы:

1. Есть ли положительный эффект от масштаба в страховом бизнесе?
2. Какая маркетинговая политика позволяет обеспечить максимальную рентабельность?
3. Действительно ли компании – лидеры по жалобам страхователей имеют плохие финансовые показатели?
4. Снизились ли регулятивные риски компаний, выполнивших требования по минимальному размеру УК?

### Вопрос №1. Золотая десятка

#### Есть ли положительный эффект от масштаба в страховом бизнесе?

Финансовые показатели топ-10 лидеров рынка отражают наличие значительного положительного эффекта от масштаба. Компании из 2-й и 3-й десятки заметно отстают по доле РВД и убыточности от лидеров рынка.

**Таблица 1.** Основные финансовые показатели топ-30 страховых компаний<sup>1</sup> по взносам

№	Компания	Страховые взносы, 1 полугодие 2012 года, млн рублей	Активы совокупные на 30.06.2012, млн рублей	Собственный капитал на 30.06.2012, млн рублей	Уставный капитал на 30.06.2012, млн рублей	Рейтинги надежности «Эксперта РА»
1	ООО «Росгосстрах»	48 346	117 196	19 870	8 113	A++
2	СОГАЗ	46 365	106 168	28 258	8 042	A++
3	Ингосстрах	35 997	85 577	21 809	2 500	A++
4	РЕСО-Гарантия	26 789	61 722	14 252	3 100	A++
5	АльфаСтрахование	17 600	35 551	8 263	5 000	A++
6	ВСК	16 552	29 545	6 543	2 000	A++
7	Согласие	16 353	24 278	6 460	4 288	A++
8	ВТБ Страхование	14 956	19 978	5 363	1 540	A++
9	Альянс	12 176	34 988	9 100	5 861	A++
10	МАКС	11 872	18 761	3 113	2 100	A++
	<b>Итого первая десятка</b>	<b>247 007</b>	<b>533 764</b>	<b>123 032</b>	<b>42 544</b>	
11	МСК	10 292	27 115	4 352	9 552	A+
12	Ренессанс Страхование	8 857	18 449	3 862	2 110	A++
13	Капитал Страхование	7 071	22 929	6 128	810	A++

<sup>1</sup> Использовались данные по топ-30 компаний по видам иным, чем страхование жизни.

Продолжение таблицы 1

№	Компания	Страховые взносы, 1 полугодие 2012 года, млн рублей	Активы совокупные на 30.06.2012, млн рублей	Собственный капи- тал на 30.06.2012, млн рублей	Уставный капитал на 30.06.2012, млн рублей	Рейтинги надежности «Эксперта РА»
14	Транснефть	6 265	13 769	4 591	2 100	A++
15	УралСиб	6 188	13 857	3 484	3 350	A++
16	ЖАСО	5 468	8 067	2 760	1 500	A+
17	Югория	4 526	8 474	1 177	1 833	A
18	Цюрих	3 951	10 147	2 223	1 500	A+
19	Энергогарант	3 356	8 762	2 654	1 105	A++
20	ГУТА-Страхование	3 241	9 369	2 305	1 528	A+
	Итого вторая десятка	59 214	140 938	33 537	25 388	
21	Сургутнефтегаз	3 122	4 605	1 083	760	A+
22	Россия	2 506	9 565	2 951	2 000	-
23	Дженерали ППФ Общее страхование	2 107	2 025	400	120	A+
24	ЧСК	1 921	2 942	698	630	A+
25	НСГ	1 507	3 117	1 269	1 000	A
26	1СК	1 493	3 866	1 709	1 070	A
27	Чартис	1 390	3 221	910	480	A+
28	ЭРГО-Русь	1 372	3 774	1 314	718	A+
29	ОРАНТА	1 280	4 027	1 804	1 000	A+
30	Чулпан	1 258	3 693	2 439	500	A+
	Итого третья десятка	17 956	40 834	14 578	8 278	

Источник: «Эксперт РА»

В 1 полугодии 2012 года, по сравнению с аналогичным периодом предыдущего года, суммарные взносы компаний из топ-10 выросли на 29,5%. Наибольшими темпами росли ВТБ Страхование (322,4%), МАКС (45,3%), СОГАЗ (35,3%), Согласие (33,1%) и Ингосстрах (33,0%).

Темпы роста взносов у компаний из второй десятки были несколько ниже – 19,6%, у компаний из третьей десятки – на уровне лидеров (28,8%). В третьей десятке наибольшие темпы прироста взносов продемонстрировали Чрезвычайная страховая компания (281,3%), Дженерали ППФ Общее страхование (125,8%) и Чартис (86,8%).

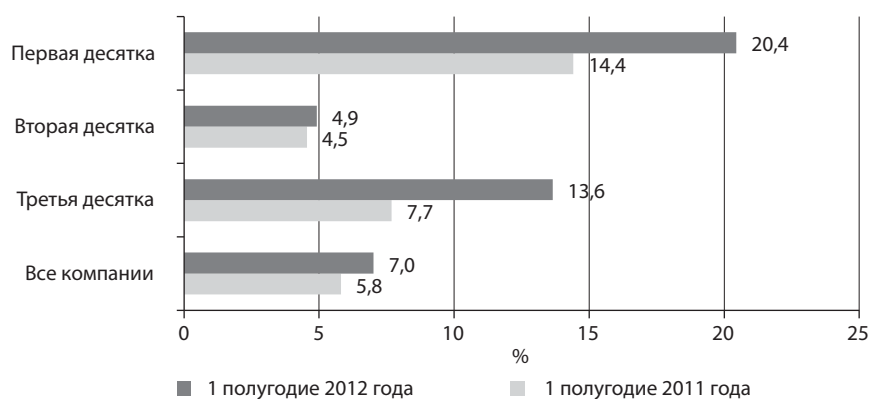
**Таблица 2. Динамика взносов топ-30 страховых компаний**

	Взносы, 1 полугодие 2012 года, млн рублей	Взносы, 1 полугодие 2011 года, млн рублей	Темпы прироста взносов, %
Первая десятка	247 007	190 675	29,5
Вторая десятка	59 214	49 515	19,6
Третья десятка	17 956	13 940	28,8

Источник: «Эксперт РА»

Значительная часть прибыли отрасли концентрируется в руках крупнейших компаний. В 1 полугодии 2012 года суммарная чистая прибыль 10 ведущих страховщиков составила 18,8 млрд рублей (11,2 млрд рублей за 1 полугодие 2011 года). За анализируемый период усредненный показатель рентабельности собственных средств первой десятки составил 20,4% (+6 п. п., по сравнению с аналогичным периодом предыдущего года). При этом прирост рентабельности собственных средств по рынку в целом был гораздо скромнее (+1,2 п. п.).

**График 1.** Динамика показателя рентабельности собственных средств



Источник: «Эксперт РА»

**Таблица 3.** Показатели рентабельности и достаточности собственных средств топ-10 компаний по взносам за 1 полугодие 2012 года

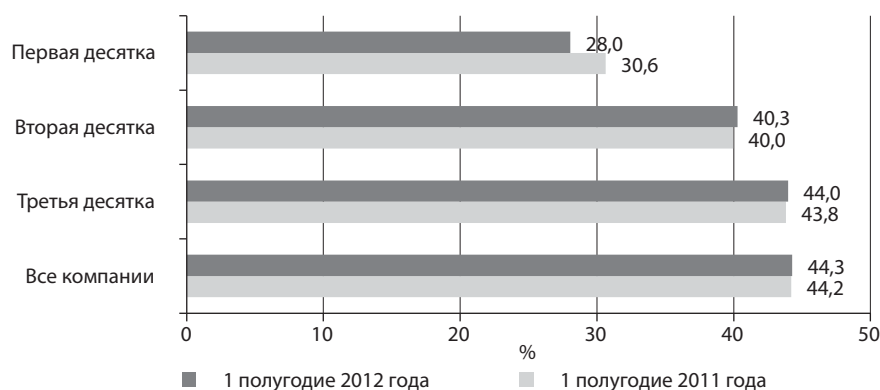
№	Страховая компания/ группа	Рентабельность активов, %	Рентабельность собственных средств, %	Рентабельность инвестированного капитала, %	Достаточность собственного капитала, 30.06.2012, %
1	ООО «Росгосстрах»	1,6	9,6	2,0	23,3
2	СОГАЗ	8,5	32,1	3,6	48,2
3	Ингосстрах	3,7	15,3	3,2	37,9
4	РЕСО-Гарантия	9,5	45,4	7,5	29,5
5	АльфаСтрахование	3,2	13,2	2,8	33,4
6	ВСК	2,5	11,3	3,9	20,8
7	Согласие	0,2	0,7	2,8	24,5
8	ВТБ Страхование	18,6	58,5	4,7	27,4
9	Альянс	0,6	2,2	3,3	44,0
10	МАКС	2,9	16,1	6,2	20,0
	<b>Среднее значение</b>	<b>5,1</b>	<b>20,4</b>	<b>4,0</b>	<b>30,9</b>

Источник: «Эксперт РА»

Об эффективности крупнейших страховщиков говорят и существенно меньшие значения показателя доли расходов на ведение дела для компаний из первой десятки (28,0%) по сравнению с 40,3% у компаний из второй десятки и 44,0% у компаний из третьей десятки.



**График 2.** Динамика доли расходов на ведение дела

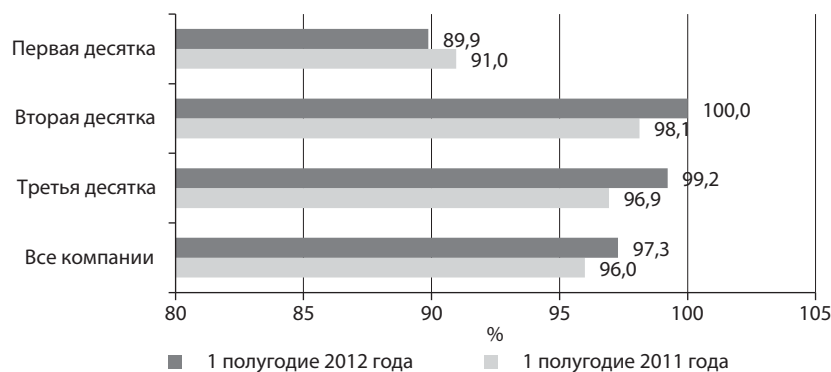


Источник: «Эксперт РА»

Страховой бизнес большинства компаний из топ-10 приносит им значительную прибыль. Лишь у одной из 10 крупнейших компаний скорректированный коэффициент убыточности-нетто<sup>2</sup> в 1 полугодии 2012 года превышал 100-процентный уровень (соответственно, у 5 компаний из второй десятки и 5 компаний из третьей десятки).

При этом значение этого показателя постепенно снижается (-1,1 п. п., по сравнению с аналогичным периодом предыдущего года). А у компаний из второй и третьей десятки этот показатель, наоборот, имеет тенденцию к росту (+1,9 п. п. и 2,3 п. п., соответственно).

**График 3.** Динамика скорректированного комбинированного коэффициента убыточности-нетто



Источник: «Эксперт РА»

**Таблица 4.** Показатели убыточности и доли расходов на ведение дела топ-10 компаний по взносам за 1 полугодие 2012 года

№	Страховая компания/ группа	Скорректированный коэффициент убыточности-нетто, %	Скорректированный комбинированный коэффициент убыточности-нетто, %	Доля расходов на ведение дела, %
1	ООО «Росгосстрах»	48,3	86,5	35,6
2	СОГАЗ	50,0	68,1	12,7
3	Ингосстрах	56,5	90,4	28,1

<sup>2</sup> С учетом поступлений по суброгации и возврата взносов.

Продолжение таблицы 4

№	Страховая компания/ группа	Скорректированный коэффициент убыточности-нетто, %	Скорректированный комбинированный коэффициент убыточности-нетто, %	Доля расходов на ведение дела, %
4	РЕСО-Гарантия	59,2	95,3	32,4
5	АльфаСтрахование	56,6	94,8	32,8
6	ВСК	53,8	94,5	38,9
7	Согласие	62,2	99,8	36,0
8	ВТБ Страхование	51,2	66,3	9,2
9	Альянс	59,0	104,4	41,1
10	МАКС	77,4	98,6	13,5
	Среднее значение	57,4	89,9	28,0

Источник: «Эксперт РА»

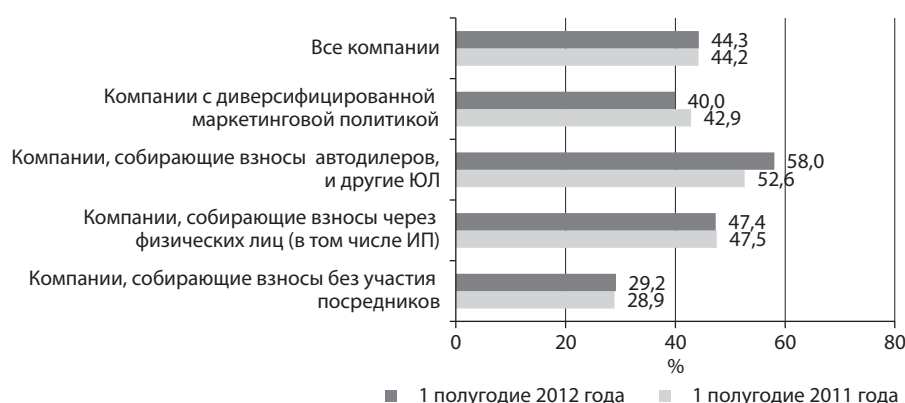
## Вопрос №2. Прямой доход

### Какая маркетинговая политика позволяет обеспечить максимальную рентабельность?

Расчеты «Эксперта РА» подтвердили, что наиболее эффективным каналом продаж с точки зрения его стоимости являются прямые продажи – через центральный офис и филиалы. Доля расходов на ведение дела в 1 полугодии 2012 года для компаний, специализирующихся на прямых продажах, составила 29,2%. Наоборот, наиболее дорогостоящими являются продажи через нестраховых посредников – юридических лиц (58,0%) и агентский канал (47,4%).

Доля расходов на ведение дела у компаний с диверсифицированной маркетинговой политикой в 1 полугодии 2012 года заметно снизилась по сравнению с 1 полугодием 2011 года (с 42,9 до 40%), но все-таки осталась близка к среднерыночному значению.

График 4. Динамика доли расходов на ведение дела

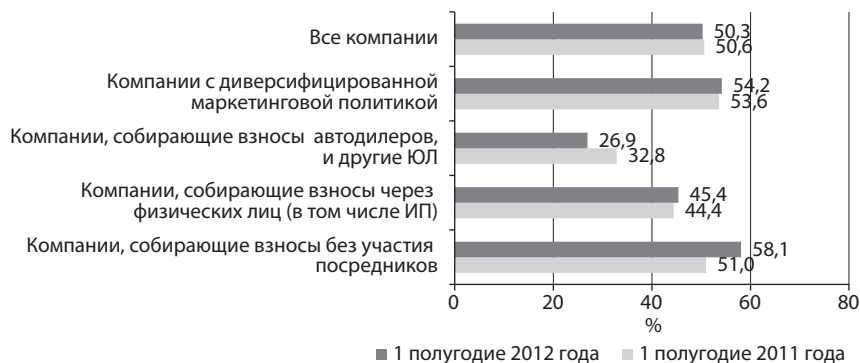


Источник: «Эксперт РА»

Закладывая высокие расходы в тариф, компании вынуждены оставлять все меньшую долю для нетто-ставки. В результате убыточность-нетто у компаний, работающих с нестраховыми посредниками – юридическими лицами, и агентских компаний не превышает 50% (соответственно, 26,9 и

45,4% в 1 полугодии 2012 года). Чем ниже расходы на ведение дела, тем больше показатель убыточности (54,2% для компаний с диверсифицированной маркетинговой политикой и 58,1% для компаний, собирающих взносы без участия посредников).

**График 5.** Динамика скорректированного коэффициента убыточности-нетто

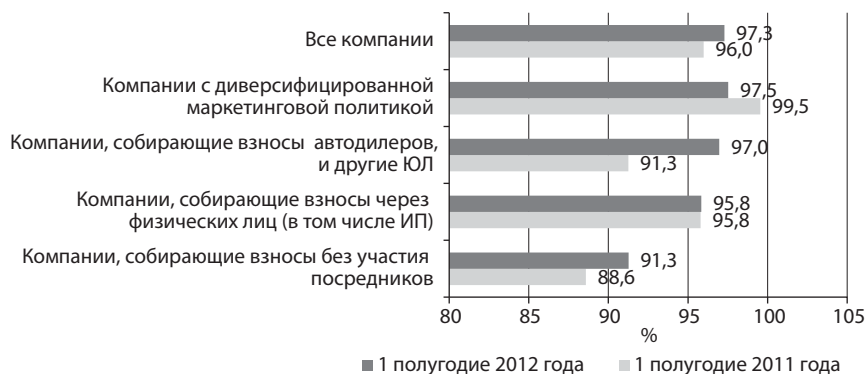


**Источник:** «Эксперт РА»

Самую маленькую прибыль в тариф закладывают компании с диверсифицированной маркетинговой политикой (обычно крупные универсальные компании, набирающие прибыль за счет объемов). В 1 полугодии 2012 года скорректированный комбинированный коэффициент убыточности-нетто у таких компаний составил 97,5%.

Страховой бизнес для агентских компаний является прибыльным; для компаний, собирающих взносы без участия посредников, – сверхприбыльным (даже без учета инвестиционного дохода). Средний скорректированный комбинированный коэффициент убыточности-нетто для этих групп компаний равен, соответственно, 95,8 и 91,3%.

**График 6.** Динамика скорректированного комбинированного коэффициента убыточности-нетто



**Источник:** «Эксперт РА»

Наибольшие показатели рентабельности собственных средств демонстрируют компании, собирающие взносы без участия посредников (9,4% в 1 полугодии 2012 года). Рентабельность собственных средств выше рынка имеют также компании с диверсифицированной маркетинговой политикой (8,6%).

**График 7. Динамика рентабельности собственных средств**



Источник: «Эксперт РА»

### Вопрос №3. Нечестным быть выгодно?

#### Действительно ли компании – лидеры по жалобам страхователей имеют плохие финансовые показатели?

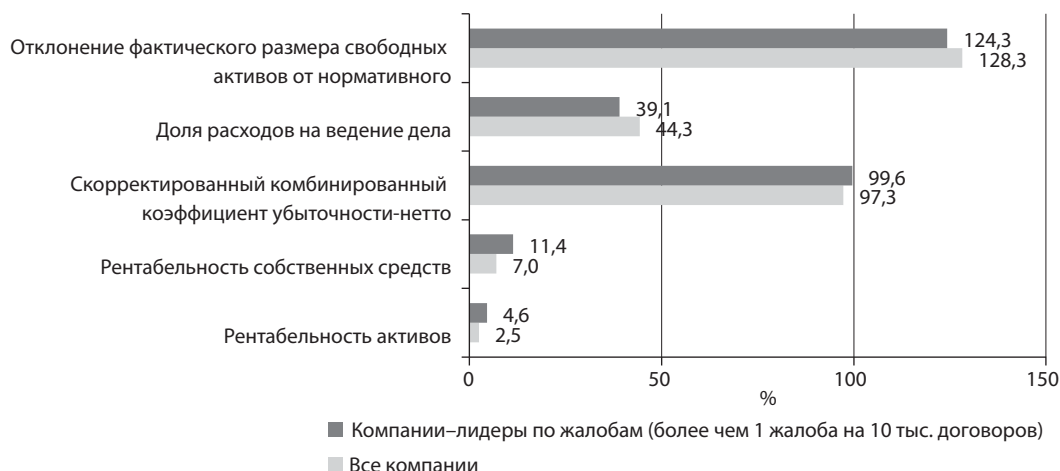
В конце августа 2012 года ФСФР впервые опубликовала единый список компаний – лидеров по числу жалоб в расчете на один договор. «Эксперт РА» проанализировал отчетность 13 из 16 компаний, имеющих более чем одну жалобу в расчете на 10 тыс. договоров.

Как показали расчеты, средняя рентабельность активов компаний – объектов жалоб почти в 2 раза превышает среднерыночный показатель (4,6 против 2,5% за 1 полугодие 2012 года). Лишь одна из 13 анализируемых компаний имела убыток.

Помимо рентабельности, существенных различий в финансовых показателях компаний – объектов жалоб и прочих страховщиков не наблюдается. Не было выявлено и статистической зависимости между числом жалоб и значениями основных финансовых показателей, рассчитываемых «Экспертом РА» (по данным 27 компаний – объектов жалоб).

В большинстве случаев жалобы – это следствие реализации операционных рисков либо сознательного желания занижать и задерживать выплаты. Кроме того, в лидеры по числу жалоб не вполне обосновано могут попасть компании, имеющие крупные корпоративные договоры страхования. По одному договору бывают застрахованы тысячи человек, поэтому не совсем корректно относить число жалоб к числу договоров. Лишь в исключительных случаях высокая доля жалоб – это вопрос финансовой устойчивости компаний. Но, к сожалению, в рамках РСБУ выявить эти затруднения достаточно сложно.

**График 8. Основные показатели отчета о прибылях и убытках**



Источник: «Эксперт РА»

**График 9. Основные показатели баланса**



Источник: «Эксперт РА»

## Вопрос №4. УК вырос, но маржа на грани

### Снизилась ли регулятивные риски компаний, выполнивших требования по минимальному размеру УК?

Увеличение минимального УК с 1 января 2012 года привело к росту регулятивного риска для небольших компаний (риска отзыва лицензии в связи с невыполнением нормативных требований).

Компании, справившиеся с увеличением УК, столкнулись с новой проблемой – невыполнением требований по марже платежеспособности. В соответствии с приказом Минфина, фактический размер маржи платежеспособности должен превышать нормативное значение на 30% на конец года. При этом нормативный размер маржи платежеспособности равен наибольшей величине из минимального УК и марже, рассчитанной на основе взносов и выплат.

Фактически, чтобы выполнить норматив (отклонение – 30% на конец года), собственные средства компаний должны превышать:

- 156 млн рублей для компаний, занимающихся видами иными, чем страхование жизни (минимальный УК – 120 млн рублей);



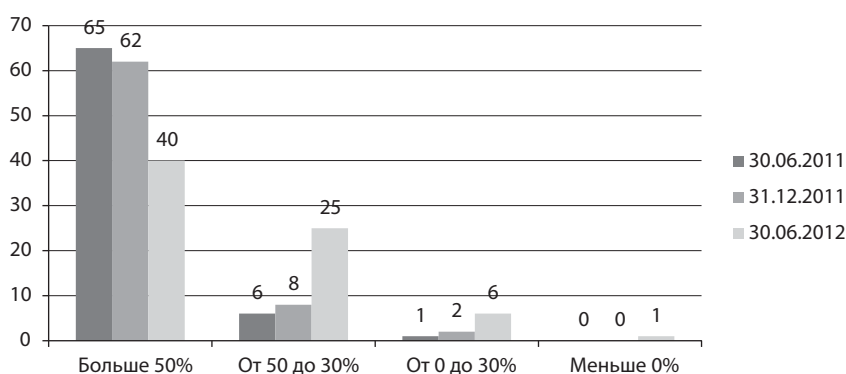
- 312 млн рублей для компаний, занимающихся страхованием жизни (минимальный УК – 240 млн рублей);
- 624 млн рублей для компаний, осуществляющих операции по входящему перестрахованию (минимальный УК – 480 млн рублей).

Проблемы с выполнением требований по марже платежеспособности имеют также крупные быстрорастущие страховые компании, для которых нормативный размер маржи рассчитывается на основе взносов и выплат.

Если на конец 2011 года более 85% компаний из выборки «Эксперта РА» имели значительное превышение фактической маржи платежеспособности над нормативной (в 1,5 раза и более), то на 30 июня 2012 года число таких компаний сократилось до 55%.

У более чем трети компаний отклонение фактической маржи платежеспособности близко к пороговому значению. Небольшой балансовый убыток может стать причиной невыполнения норматива. По данным на 30 июня 2012 года, 10% компаний из выборки «Эксперта РА» не выполняют годовой норматив по марже платежеспособности.

**График 10.** Динамика показателя отклонения фактической маржи платежеспособности от нормативной (для 72 компаний)



**Источник:** «Эксперт РА»

Таким образом, при относительно высокой капитализации небольшие страховщики все равно имеют проблемы с выполнением норматива. То есть норматив направлен, скорее, не на обеспечение высокого уровня платежеспособности, а на выдавливание с рынка небольших компаний.

Дальнейшее развитие ситуации зависит от рентабельности бизнеса страховых компаний, реакции надзора на факты невыполнения норматива и законодательных новаций (некоторые крупные страховщики уже лоббируют изменения к приказу Минфина №90н).

## ПРИЛОЖЕНИЕ 1. ИНДЕКСЫ РОССИЙСКОГО СТРАХОВОГО РЫНКА

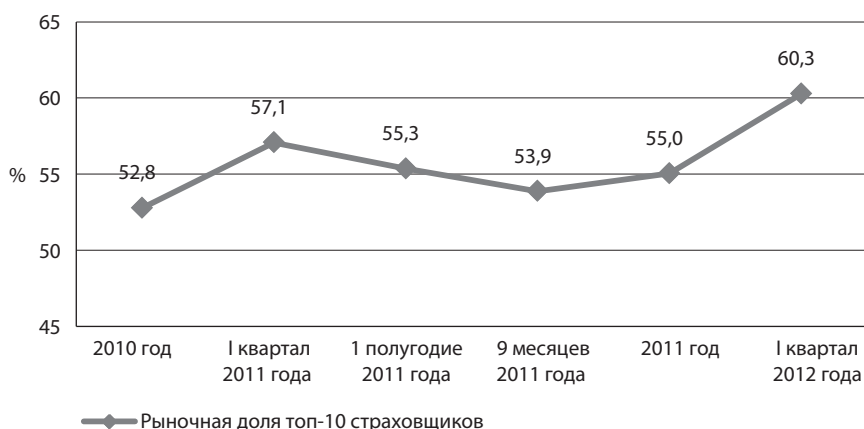
### Индекс концентрации

Индекс концентрации отражает изменение относительной рыночной доли крупнейших российских страховщиков.

Индекс рассчитывается как доля топ-10 страховщиков по взносам в совокупных рыночных взносах (без учета ОМС), включая входящее перестрахование. Значения индекса имеют определенную сезонность, так как ряд компаний в начале года заключают крупные договоры страхования, технически получая при этом большую долю на рынке.

**График 1.** Индекс концентрации

Индекс концентрации страхового рынка



Источник: «Эксперт РА»

### Индекс резервов

Индекс резервов отражает изменение величины страховых обязательств крупнейших российских страховщиков.

Индекс рассчитывается как отношение текущей величины страховых резервов топ-10 лидеров рынка по взносам к базовому уровню (по данным на 31 декабря 2010 года). Для правильной интерпретации динамики индекса необходимо также учитывать изменения уровня концентрации отрасли.

**График 2.** Индекс резервов



Источник: «Эксперт РА»

## Индекс капитала

Индекс отражает изменение уровня капитализации крупнейших российских страховщиков.

Индекс капитала рассчитывается как отношение текущего размера собственных средств десяти лидеров рынка по взносам к базовому уровню (по данным на 31 декабря 2010 года). Для правильной интерпретации динамики индекса необходимо также учитывать изменения уровня концентрации отрасли.

**График 3. Индекс капитала**



**Источник:** «Эксперт РА»

Индексы рассчитываются ежеквартально на основе отчетности страховых компаний и данных ФСФР. При этом учитываются данные только по отдельным юридическим лицам, а не страховым группам. Список крупнейших страховых компаний по объему собранных страховых взносов не фиксируется, а обновляется каждый квартал.

Более детальная информация по расчетам индексов страхового рынка с данными по компаниям, включенным в расчет, приведена на сайте <http://www.raexpert.ru/indices/ind>.

**ПРИЛОЖЕНИЕ 2. РЕЙТИНГ-ЛИСТ «ЭКСПЕРТА РА» НА 04.09.2012**
*Рейтинги надежности страховых компаний*

Название	Рейтинг	Прогноз
ВТА Insurance Company	A+ +	Стабильный
Адонис	A	Стабильный
АКОМС	A	Стабильный
АльфаСтрахование	A+ +	Стабильный
Альянс	A+ +	Стабильный
Ангара	A	Стабильный
Британский Страховой Дом	B+	Стабильный
ВСК	A+ +	Развивающийся
ВТБ Страхование	A+ +	Стабильный
Гайде	A	Стабильный
Гелиос Резерв	B+ +	Стабильный
Геополис	A	Стабильный
Геффест	A+	Стабильный
Группа Ренессанс Страхование	A+ +	Развивающийся
Группа Росгосстрах	A+ +	Стабильный
Группа «Капитал»	A+ +	Стабильный
Гута-Страхование	A+	Стабильный
Д2 Страхование	A	Стабильный
ДальЖАСО	A	Стабильный
Дженерали ППФ общее страхование	A+	Стабильный
Евро-Полис	A	Стабильный
ЖАСО	A+	Стабильный
Железнодорожный страховой фонд	B+ +	Стабильный
Ингосстрах	A+ +	Стабильный
Интач Страхование	A	Стабильный
КАМА РЕ	A	Стабильный
МАКС	A+ +	Стабильный
Медэкспресс	A+	Стабильный
Межотраслевой страховой центр	A	Стабильный
Межрегионгарант	A	Позитивный
НАСКО	A	Стабильный
Национальная страховая группа	A	Стабильный
НСГ - Росэнерго	B+ +	Стабильный
Объединенная страховая компания	A	Стабильный
ОРАНТА	A+	Стабильный
Пари	A+	Стабильный
Первая страховая компания	A	Стабильный
Проминстрах	B+ +	Стабильный
РЕСО-Гарантия	A+ +	Стабильный

Название	Рейтинг	Прогноз
Рослес Ре	B+ +	Стабильный
РСК «Стерх»	A+	Стабильный
Русский страховой центр	A	Стабильный
Сервисрезерв	A	Стабильный
СК АПРОСА	A+	Стабильный
СК Екатеринбург	A	Стабильный
СК Московия	B+ +	Стабильный
СК Транснефть	A+ +	Стабильный
СК «АРТЕКС»	A	Стабильный
СК «Инвестиции и Финансы»	A	Стабильный
СК «Резонанс»	A	Стабильный
СК «Фьорд»	A	Стабильный
СК «Чартис»	A+	Стабильный
СОГАЗ	A+ +	Стабильный
Согласие	A+ +	Стабильный
Страховая бизнес группа	A	Стабильный
Страховая группа АСКО	A	Стабильный
Страховая группа МСК	A+	Стабильный
Страховая группа УралСиб	A+ +	Стабильный
Страховая компания Самара	B+ +	Стабильный
Страховое общество «Сургутнефтегаз»	A+	Стабильный
Страховой центр «СПУТНИК»	A	Позитивный
ТИТ	A+	Стабильный
Цюрих	A+	Стабильный
Чрезвычайная страховая компания	A+	Стабильный
Чулпан	A+	Стабильный
Энергогарант	A+ +	Стабильный
ЭРГО Русь	A+	Стабильный
Югория	A	Развивающийся
ЮжУрал-АСКО	A	Развивающийся
ЮЖУРАЛЖАСО	A	Позитивный

*Рейтинги надежности компаний по страхованию жизни*

Название	Рейтинг	Прогноз
Allianz РОСНО Жизнь	A+ +	Стабильный
Дженерали ППФ Страхование жизни	A+ +	Стабильный
Ингосстрах-Жизнь	A+	Стабильный
Ренессанс Жизнь	A+	Стабильный
Росгосстрах-Жизнь	A+	Стабильный
СОГАЗ-ЖИЗНЬ	A+ +	Стабильный
ЭРГО Жизнь	A	Стабильный



## Расшифровка рейтинговой шкалы

### **Класс A++**    **Исключительно высокий уровень надежности**

В краткосрочной перспективе компания с исключительно высокой вероятностью обеспечит своевременное выполнение всех финансовых обязательств, как текущих, так и возникающих в ходе деятельности. В среднесрочной перспективе существует высокая вероятность исполнения обязательств даже в условиях существенных неблагоприятных изменений макроэкономических и рыночных показателей.

### **Класс A+**    **Очень высокий уровень надежности**

В краткосрочной перспективе компания с высокой вероятностью обеспечит своевременное выполнение всех финансовых обязательств, как текущих, так и возникающих в ходе деятельности. В среднесрочной перспективе вероятность исполнения обязательств является высокой в условиях стабильности макроэкономических и рыночных показателей.

### **Класс A**    **Высокий уровень надежности**

В краткосрочной перспективе компания с высокой вероятностью обеспечит своевременное выполнение всех финансовых обязательств, как текущих, так и возникающих в ходе деятельности. В среднесрочной перспективе вероятность исполнения обязательств, требующих существенных выплат, зависит от стабильности макроэкономических и рыночных показателей.

### **Класс B++**    **Приемлемый уровень надежности**

В краткосрочной перспективе компания с высокой вероятностью обеспечит своевременное выполнение всех текущих финансовых обязательств, а также незначительных и средних по величине новых обязательств, возникающих в ходе деятельности. Существует небольшая вероятность финансовых затруднений в случае возникновения обязательств, требующих значительных выплат. В среднесрочной перспективе вероятность исполнения обязательств зависит от стабильности макроэкономических и рыночных показателей.

### **Класс B+**    **Достаточный уровень надежности**

В краткосрочной перспективе компания с высокой вероятностью обеспечит своевременное выполнение всех текущих финансовых обязательств, а также незначительных и средних по величине новых обязательств, возникающих в ходе страховой деятельности. Вероятность финансовых затруднений в случае возникновения обязательств, требующих значительных выплат, оценивается как умеренно высокая. В среднесрочной перспективе вероятность исполнения обязательств в значительной мере зависит от стабильности макроэкономических и рыночных показателей.

### **Класс B**    **Удовлетворительный уровень надежности**

В краткосрочной перспективе компания с высокой вероятностью обеспечит своевременное выполнение практически всех текущих финансовых обязательств. Вероятность невыполнения компанией возникающих в ходе деятельности финансовых обязательств находится на высоком уровне. В среднесрочной перспективе вероятность исполнения обязательств в значительной мере зависит от стабильности макроэкономических и рыночных показателей.

### **Класс С++ Низкий уровень надежности**

Компания обеспечивает своевременное выполнение текущих финансовых обязательств, однако, в краткосрочной перспективе высока вероятность невыполнения компанией возникающих в ходе ее деятельности финансовых обязательств в такой степени, что это должно привести к отзыву или приостановке лицензии.

### **Класс С+ Очень низкий уровень надежности**

Компания обеспечивает своевременное выполнение текущих финансовых обязательств, однако, в краткосрочной перспективе крайне высока вероятность невыполнения компанией возникающих в ходе ее деятельности финансовых обязательств в такой степени, что это должно привести к отзыву или приостановке лицензии.

### **Класс С Неудовлетворительный уровень надежности**

Компания не обеспечивает своевременное выполнение части текущих финансовых обязательств в такой степени, что это должно привести к отзыву или приостановке лицензии.

### **Класс D Банкротство**

Компания находится в стадии процедуры банкротства.

### **Класс E Отзыв лицензии или ликвидация**

Компания находится в стадии процедуры ликвидации, либо у компании отозвана лицензия.

#### *Рейтинги надежности и качества услуг страховых медицинских организаций*

Название	Рейтинг	Прогноз
АСКОМЕД	A	Стабильный
ГСМК «Сахамедстрах»	A	Стабильный
МАКС-М	A++	Стабильный
РОСНО-МС	A++	Стабильный
СМО «Сибирь»	A+	Стабильный
СОГАЗ-МЕД	A++	Стабильный

### **Расшифровка рейтинговой шкалы**

#### **Класс A++ Исключительно высокий уровень надежности и качества услуг**

В краткосрочной перспективе страховая медицинская организация с исключительно высокой вероятностью обеспечит своевременное и качественное выполнение всех финансовых и нефинансовых обязательств, как текущих, так и возникающих в ходе деятельности. В среднесрочной перспективе существует высокая вероятность своевременного и качественного исполнения обязательств даже в условиях существенных неблагоприятных изменений макроэкономических и рыночных показателей.

**Класс А+**      **Очень высокий уровень надежности и качества услуг**

В краткосрочной перспективе страховая медицинская организация с очень высокой вероятностью обеспечит своевременное и качественное выполнение всех финансовых и нефинансовых обязательств, как текущих, так и возникающих в ходе деятельности. В среднесрочной перспективе вероятность своевременного и качественного исполнения обязательств является высокой в условиях стабильности макроэкономических и рыночных показателей.

**Класс А**      **Высокий уровень надежности и качества услуг**

В краткосрочной перспективе страховая медицинская организация с высокой вероятностью обеспечит своевременное и качественное выполнение всех финансовых и нефинансовых обязательств, как текущих, так и возникающих в ходе деятельности. В среднесрочной перспективе вероятность своевременного и качественного исполнения обязательств зависит от стабильности макроэкономических и рыночных показателей.

**Класс В++**      **Приемлемый уровень надежности и качества услуг**

В краткосрочной перспективе страховая медицинская организация с высокой вероятностью обеспечит своевременное выполнение с приемлемым уровнем качества всех финансовых и нефинансовых обязательств, как текущих, так и возникающих в ходе ее деятельности. В среднесрочной перспективе вероятность исполнения значительных финансовых обязательств либо сохранения приемлемого качества исполнения нефинансовых обязательств зависит от стабильности макроэкономических и рыночных показателей.

**Класс В+**      **Достаточный уровень надежности и качества услуг**

В краткосрочной перспективе страховая медицинская организация с высокой вероятностью обеспечит своевременное выполнение с достаточным уровнем качества всех финансовых и нефинансовых обязательств, как текущих, так и возникающих в ходе ее деятельности. В среднесрочной перспективе вероятность исполнения значительных финансовых обязательств либо сохранения достаточного качества исполнения нефинансовых обязательств в значительной мере зависит от стабильности макроэкономических и рыночных показателей.

**Класс В**      **Удовлетворительный уровень надежности и качества услуг**

В краткосрочной перспективе страховая медицинская организация с высокой вероятностью обеспечит своевременное выполнение с удовлетворительным уровнем качества всех текущих финансовых и нефинансовых обязательств. Вероятность невыполнения возникающих в ходе ее деятельности значительных финансовых обязательств находится на высоком уровне. В среднесрочной перспективе вероятность исполнения финансовых обязательств либо сохранения удовлетворительного качества исполнения нефинансовых обязательств в значительной мере зависит от стабильности макроэкономических и рыночных показателей.

**Класс С++**      **Низкий уровень надежности и качества услуг**

В краткосрочной перспективе высока вероятность невыполнения страховой медицинской организацией возникающих в ходе ее деятельности как финансовых, так и нефинансовых обязательств. В настоящее время страховая медицинская организация обеспечивает своевременное выполнение текущих финансовых обязательств.

**Класс С+**      **Очень низкий уровень надежности и качества услуг**

В краткосрочной перспективе крайне высока вероятность невыполнения страховой медицинской организацией возникающих в ходе ее деятельности как финансовых, так и нефинансовых обязательств. В настоящее время страховая медицинская организация обеспечивает своевременное выполнение текущих финансовых обязательств.

**Класс С**      **Неудовлетворительный уровень надежности и качества услуг**

Надежность и качество услуг страховой медицинской организации оцениваются на неудовлетворительном уровне. Страховая медицинская организация не обеспечивает своевременное выполнение части текущих финансовых обязательств.

**Класс D**      **Банкротство**

Страховая медицинская организация находится в стадии процедуры банкротства.

**Класс E**      **Отзыв лицензии или ликвидация**

Страховая медицинская организация находится в стадии процедуры ликвидации, либо у страховой медицинской организации отозвана лицензия.

**ПРИЛОЖЕНИЕ 3. РЭНКИНГИ**

**Таблица 1. Составы групп**

Рег. №	Название группы	Компании, входящие в группу
1; 977; 3984	ГК «РОСГОССТРАХ»	ООО «Росгосстрах», ОАО «Росгосстрах», ООО «СК» Росгосстрах-Жизнь»
2239; 3447; 1273; 1967; 191; 3988; 1248; 193; 4186	Страховая группа «АльфаСтрахование»	ОАО «АльфаСтрахование», ООО «АльфаСтрахование - Жизнь», ОАО «АФЕС», ЗАО «АВИКОС», ОАО «СК Москва», ОАО «СМО «Сибирь», ООО МСК «АсСтрах», ООО «МСК ВИРМЕД», ООО «АльфаСтрахование-МС»
0290; 2786; 2294; 141; 2890; 3828	Группа Альянс	ОАО СК «Альянс», ОАО СК «Прогресс-гарант», ЗАО САК «Альянс», СЗАО «Медэкспресс», ОАО «РОСНО-МС», ООО «СК «Альянс РОСНО Жизнь»
2489; 3999	СГ «АСКО»	ООО «СГ «АСКО», ООО «СК «АСКО-ЖИЗНЬ»
928; 3823; 3837; 2708; 741	Группа компаний «Ингосстрах»	ОСАО «Ингосстрах», ООО «СК «Ингосстрах-Жизнь», ООО «СК «Ингосстрах-М», ОАО «Чрезвычайная страховая компания», ОАО МСК «ЭМЗСК»
1298; 3175	Страховая Группа «Капитал»	ОАО «Капитал Страхование», ЗАО «Капитал Перестрахование»
1427; 2226; 4013	Группа МАКС	ЗАО «МАКС», ЗАО «МАКС-М», ООО «МАКС-ЖИЗНЬ»
461	ОАО «СГ МСК»	ОАО «СГ МСК», ЗАО «СГ «Спасские ворота»
3295; 1400	СГ «РОСЭНЕРГО»	ООО «Национальная страховая группа - «РОСЭНЕРГО», ООО Страховая компания «Росэнерго - Жизнь»
1284; 2327; 3972	Группа «Ренессанс Страхование»	ООО «Группа Ренессанс Страхование», ЗАО «СО «РенКонсалт», 'ООО «СК «Ренессанс Жизнь»
3748; 3993	Группа СК «Русский Стандарт»	ЗАО «Русский Стандарт Страхование», ООО «Компания Банковского Страхования»
1208; 3825; 3230; 3297; 2115; 2838	СГ «СОГАЗ»	ОАО «СОГАЗ», ООО СК «СОГАЗЖИЗНЬ», ОАО СК «СОГАЗ-МЕД», ООО СК «СОГАЗ-АГРО», ОАО СК «СОГАЗ- ШЕКСНА», ОАО МСК «Шексна-М»
4079; 1580	Группа страховых компаний «СОСЬЕТЕ ЖЕНЕРАЛЬ Страхование»	ООО «СОСЬЕТЕ ЖЕНЕРАЛЬ Страхование Жизни», ЗАО «СОСЬЕТЕ ЖЕНЕРАЛЬ Страхование»
413; 1958	СГ «СТРАЖ»	ООО Муниципальная страховая компания «СТРАЖ» им. С. Живаго, ООО «Медицинская страховая компания СТРАЖ»
1083; 212	Группа «Цюрих»	ООО СК «Цюрих», ЗАО «Цюрих надежное страхование»
3211; 3204; 4014; 1894	Страховая группа «Югория»	ОАО «Государственная страховая компания «Югория», ОАО «Страховая медицинская компания «Югория- Мед», ЗАО «Страховая компания «Югория-Жизнь», ООО «Медицинская страховая компания «Аско-Забота»
1709; 1420	СГ АСК	ЗАО «СК АСК-Петербург», ЗАО «СМК АСК-Мед»
1216; 4001; 3957	Группа «Чулпан»	ЗАО Страховая компания «Чулпан», ООО «Чулпан-Жизнь», ООО СМО «Чулпан-Мед»

**Источник:** «Эксперт РА» по данным компаний, приславших анкеты

**Таблица 2. Компании – лидеры российского страхового рынка по взносам (без учета ОМС), включая входящее перестрахование, 1 полугодие 2012 года**

Место	Рег. №	Компания/группа компаний*	Взносы, всего, тыс. рублей	В том числе		Рейтинги надежности «Эксперта РА» на 05.09.2012*
				Прямое страхование (без ОМС), тыс. рублей	Входящее перестрахование, тыс. рублей	
1	1; 977; 3984	ГК «РОСГОССТРАХ»	51 974 197	51 480 898	493 299	A++
2	1208; 3925; 3230; 3297; 2115; 2838	СГ «СОГАЗ»	48 180 453	45 585 878	2 594 575	A++
3	928; 3823; 3837; 2708; 741	Группа компаний «Ингосстрах»	38 238 822	35 828 255	2 410 567	A++
4	1209	ОСАО «РЕСО-Гарантия»	26 788 581	26 378 883	409 698	A++
5	2239; 3447; 1273; 1967; 191; 3988; 1248; 193; 4186	Страховая группа «АльфаСтрахование»	19 910 126	19 573 496	336 630	A++
6	621	ОАО «ВСК»	16 551 965	16 246 876	305 089	A++
7	1307	ООО «СК «Согласие»	16 352 876	15 928 351	424 525	A++
8	0290; 2786; 2294; 141; 2890; 3828	Группа Альянс	15 656 449	15 483 898	172 551	A++
9	3398	ООО СК «ВТБ Страхование»	14 956 121	14 844 760	111 361	A++
10	1427; 2226; 4013	Группа МАКС	11 911 171	11 871 888	39 283	A++
11	1284; 2327; 3972	Группа «Ренессанс Страхование»	11 660 344	11 602 267	58 077	A++
12	461	ОАО «СГ МСК»**	10 291 978	10 255 000	36 978	A+
13	1298; 3175	Страховая Группа «Капитал»	7 460 474	6 122 054	1 338 420	A++
14	1864	ЗАО «СК «ТРАНСНЕФТЬ»	6 263 175	6 080 852	182 323	A++
15	983	ЗАО «СГ «УралСиб»	6 188 251	6 152 860	35 391	A++
16	3609	ООО «Дженерали ППФ Страхование жизни»	6 022 279	6 022 279	0	A++
17	3211; 3204; 4014; 1894	Страховая группа «Югория»	4 574 679	4 472 192	102 487	A
18	3748; 3993	Группа СК «Русский Стандарт»	4 231 862	4 231 862	0	-
19	1083; 212	Группа «Цюрих»	3 951 310	3 919 115	32 195	A+
20	3256	ЗАО СК «Алико»	3 541 054	3 541 054	0	-
21	1834	ОАО «САК «ЭНЕРГОГАРАНТ»	3 393 939	3 252 212	141 727	A++

Продолжение таблицы 2

Место	Рег. №	Компания/группа компаний*	Взносы, всего, тыс. рублей	В том числе		Рейтинги надежности «Эксперта РА» на 05.09.2012*
				Прямое страхование (без ОМС), тыс. рублей	Входящее перестрахование, тыс. рублей	
22	1820	ЗАО «ГУТА-Страхование»	3 240 682	3 198 496	42 186	A+
23	3127	ООО «СО «Сургутнефтегаз»	3 121 714	3 037 823	83 891	A+
24	2	ОСАО «РОССИЯ»	2 506 415	2 505 499	916	-
25	4079; 1580	Группа страховых компаний «СОСЬЕТЕ ЖЕНЕРАЛЬ Страхование»	2 337 600	2 337 600	0	-
26	3507	ООО «Дженерали ППФ Общее страхование»	2 106 600	2 106 600	0	A+
27	159	ООАО «Русский Страховой Центр»	1 757 374	1 672 865	84 509	A
28	1216; 4001; 3957	Группа «Чулпан»	1 665 064	1 647 599	17 465	A+
29	1826	ООАО «Национальная Страховая Группа»	1 506 561	1 428 173	78 388	A
30	3487	ООО «Первая страховая компания» (ООО «1СК»)	1 493 013	1 462 118	30 895	A
31	3947	ЗАО «СК Чертис»	1 390 129	1 357 769	32 360	A+
32	177	ЗАО «ЭРГО Русь»	1 372 491	1 346 151	26 340	A+
33	3834	ООО «СО «Помощь»	1 369 738	1 198 010	171 728	-
34	3028	ООО СК «ОРАНТА»	1 280 251	1 219 629	60 622	A+
35	1155	ООО СК «Северная казна»	1 276 330	1 276 330	0	-
36	3116	ООАО «Национальная страховая компания ТАТАР-СТАН»	1 119 956	1 085 321	34 635	A
37	2489; 3999	СГ «АСКО»	1 061 831	1 061 831	0	A
38	2792	ООО «СО «Кулеческое»	1 015 812	1 015 812	0	-
39	2877	ЗАО СК «МегаРусс-Д»	966 563	957 010	9 553	-
40	915	ООАО «СК «ПАРИ»	902 431	872 207	30 224	A+
41	3084	ООО «Национальная противопожарная страховая компания»	850 378	850 250	128	-
42	2496	ООО «ИСК Евро-Полис»	818 914	813 307	5 607	A
43	1675	КИТ Финанс Страхование (ООАО)	817 993	776 050	41 943	-

Продолжение таблицы 2

Место	Рег. №	Компания/группа компаний*	Взносы, всего, тыс. рублей	В том числе		Рейтинги надежности «Эксперта РА» на 05.09.2012*
				Прямое страхование (без ОМС), тыс. рублей	Входящее перестрахование, тыс. рублей	
44	1641	ЗАО «САО «Гефест»	810 923	766 258	44 665	A+
45	2346	ЗАО «ОСК»	808 973	765 382	43 591	A
46	1643	ООО СПК «Юнити Ре»	703 337	0	703 337	-
47	3229	ЗАО «Страховая бизнес группа»	681 169	677 180	3 989	A
48	2243	ООО «СК ЮЖУРАЛ-АСКО»	642 585	642 585	0	A
49	907	ЗАО СК «Инвестиции и Финансы»	565 152	565 152	0	A
50	1621	ОАО «СО «Якорь»	551 137	521 258	29 879	-
51	1908	ОАО СК «РЕГИОНГАРАНТ»	529 773	475 801	53 972	-
52	1182	ООО СК «ТИТ»	497 026	293 478	203 548	A+
53	397	ООО СК «Гелиос»	486 609	476 772	9 837	B++
54	141	СЗАО «Медэкспресс»	484 608	484 608	0	A+
55	3963	ООО «СО «Регион Союз»	439 317	402 625	36 692	-
56	88	ОАО «Межотраслевой страховой центр»	425 786	425 786	0	A
57	3799	ООО «Британский Страховой Дом»	425 483	425 483	0	B+
58	1709; 1420	СГ АСК	412 244	412 244	0	-
59	3524	ООО «СК АГРОСА»	377 296	370 673	6 623	A+
60	3117	ООО «ПО «КАМА РЕ»	376 104	0	376 104	A
61	2182	ЗАСО «Надежда»	335 566	335 566	0	-
62	630	ОАО «СК ГАЙДЕ»	326 866	326 866	0	A
63	3295; 1400	СГ «РОСЭНЕРГО»	323 045	322 842	203	B++
64	2353	ООО «СК «СДС»	314 624	282 243	32 381	-
65	3300	ОАО СГ «Межрегионгарант»	314 142	312 821	1 321	A
66	55	ОАО «ДальЖАСО»	305 112	305 112	0	A



Продолжение таблицы 2

Место	Рег. №	Компания/группа компаний*	Взносы, всего, тыс. рублей	В том числе		Рейтинги надежности «Эксперта РА» на 05.09.2012*
				Прямое страхование (без ОМС), тыс. рублей	Входящее перестрахование, тыс. рублей	
67	3879	ООО СК «ЭРГО Жизнь»	278 408	278 408	0	A
68	3193	ООО СК «АРСЕНАЛЬ»	243 698	243 698	0	-
69	413	СГ «СТРАЖ»	231 072	231 072	0	-
70	3870	ООО «НСГ Страхование жизни»	211 316	211 316	0	-
71	3857	ООО «Строительная Страховая Группа»	207 387	202 938	4 449	-
72	2447	ЗАО СК «Железнодорожный страховой фонд»	206 037	206 037	0	B++
73	3087	ООО Рослес-Ре	190 471	0	190 471	B++
74	3983	ОАО РСК «Стерх»	189 303	189 303	0	A+
75	3390	ОАО СК «ПОЛИС-ГАРАНТ»	185 454	185 454	0	-
76	92	ЗАО «НУЖУРАЛЖАСО»	169 007	169 007	0	A
77	2512	САО «Экспресс Гарант» (ОАО)	167 723	167 723	0	-
78	2619	ОАО «СК «Самара»	162 446	162 446	0	B++
79	2290	ООО СК «Московия»	150 813	150 813	0	B++
80	585	ООО «Страховая фирма «Адонис»	137 229	97 946	39 283	A
81	2174	ООО СК «АРТЕКС»	98 277	98 277	0	A
82	632	СК «СЕРВИСРЕЗЕРВ»	91 619	91 619	0	A
83	574	ООО СК «Екатеринбург»	79 784	79 784	0	A
84	1440	ООО КСК «Возрождение-Кредит»	54 527	54 527	0	-
85	3543	ООО «СК ЭКИП»	51 995	51 995	0	-
86	3290	ООО «Авант-Страхование»	51 780	51 780	0	-
87	3598	ООО «СК ФЬОРД»	47 526	47 526	0	A
88	425	ОАО СК «Ингвар»	41 666	41 666	0	-

Окончание таблицы 2

Место	Рег. №	Компания/группа компаний*	Взносы, всего, тыс. рублей	В том числе		Рейтинги надежности «Эксперта РА» на 05.09.2012**
				Прямое страхование (без ОМС), тыс. рублей	Входящее перестрахование, тыс. рублей	
89	60	СК «РОСПЕС»	37 377	37 259	118	-
90	3561	ООО «СК «ВИТАП-Полис»	36 389	36 389	0	-
91	2684	ЗАО «СК «Самара-Мед»	8 045	8 045	0	-

\* Рейтинг присвоен одной (крупнейшей) или нескольким компаниям группы.

\*\* Данные за 1 полугодие 2011 года представлены агрегированными показателями объединенной компании (ОАО «СТ МСК», ЗАО «Страховая группа «Спасские ворота»).

Источник: «Эксперт РА» по данным компаний, приславших анкеты

Таблица 3. Российские страховые компании в разрезе размерных классов, 1 полугодие 2012 года

Рег. №	Компания/группа компаний	Страховые взносы (без учета ОМС), включая принятое перестрахование, тыс. рублей	Собственные средства, тыс. рублей	Страховые резервы, тыс. рублей	Рейтинги надежности «Эксперта РА» на 05.09.2012**
1; 977; 3984	ГК «РОСГОССТРАХ»	51 974 197	22 575 441	75 155 582	A++
1208; 3825; 3230; 3297; 2115; 2838	СГ «СОГАЗ»**	48 180 453	30 887 982	83 235 077	A++
928; 3823; 3837; 2708; 741	Группа компаний «Ингосстрах»	38 238 822	23 091 646	62 309 393	A++
1209	ОСАО «РЕСО-Гарантия»	26 788 581	14 251 747	35 343 614	A++
2239; 3447; 1273; 1967; 191; 3988; 1248; 193; 4186	Страховая группа «АльфаСтрахование»	19 910 126	9 874 382	27 544 172	A++
621	СОАО «ВСК»	16 551 965	6 543 432	19 994 550	A++
1307	ООО «СК «Согласие»	16 352 876	6 460 187	14 769 786	A++
0290; 2786; 2294; 141; 2890; 3828	Группа Альянс	15 656 449	12 976 878	34 098 747	A++
3398	ООО СК «ВТБ Страхование»	14 956 121	5 363 343	13 459 205	A++
1427; 2226; 4013	Группа МАКС	11 911 171	4 616 993	15 049 650	A++

Продолжение таблицы 3

Рег. №	Компания/группа компаний	Страховые взносы (без учета ОМС), включая принятое перестрахование, тыс. рублей	Собственные средства, тыс. рублей	Страховые резервы, тыс. рублей	Рейтинги надежности «Эксперта РА» на 05.09.2012*
1284; 2327; 3972	Группа «Ренессанс Страхование»	11 660 344	5 849 320	13 506 278	A++
461	ОАО «СГ МСК»	10 291 978	4 352 344	15 383 786	A+
1298; 3175	Страховая Группа «Капитал»	7 460 474	7 954 720	13 180 834	A++
<b>Размерный класс 2 (большой)</b>					
1864	ЗАО «СК «ТРАНСНЕФТЬ»	6 263 175	4 591 466	8 143 778	A++
983	ЗАО «СГ «УралСиб»	6 188 251	3 483 525	9 533 317	A++
3609	ООО «Дженерали ППФ Страхование жизни»	6 022 279	1 775 104	4 424 077	A++
3211; 3204; 4014; 1894	Страховая группа «Югория»	4 574 679	1 694 408	6 057 679	A
1083; 212	Группа «Цюрих»	3 951 310	2 632 498	6 771 212	A+
3256	ЗАО СК «Алико»	3 541 054	4 821 044	11 713 223	-
1834	ОАО «САК «ЭНЕРГОГАРАНТ»	3 393 939	2 653 743	4 863 057	A++
1820	ЗАО «ГУТА-Страхование»	3 240 682	2 304 812	5 423 364	A+
2	ОСАО «РОССИЯ»	2 506 415	2 951 455	4 780 120	-
<b>Размерный класс 3 (выше среднего)</b>					
3748; 3993	Группа СК «Русский Стандарт»***	4 231 862	839 086	2 765 448	-
3127	ООО «СО «Сургутнефтегаз»	3 121 714	1 082 985	3 099 005	A+
4079; 1580	Группа страховых компаний «СОСЬЕТЕ ЖЕНЕРАЛЬ Страхование»	2 337 600	1 792 847	2 762 415	-
3507	ООО «Дженерали ППФ Общее страхование»	2 106 600	400 406	1 302 476	A+
159	СОАО «Русский Страховой Центр»	1 757 374	1 174 359	4 334 334	A
1216; 4001; 3957	Группа «Чулпан»	1 665 064	2 439 495	1 191 738	A+
1826	СОАО «Национальная Страховая Группа»	1 506 561	1 269 235	1 506 383	A

Продолжение таблицы 3

Рег. №	Компания/группа компаний	Страховые взносы (без учета ОМС), включая принятое перестрахование, тыс. рублей	Собственные средства, тыс. рублей	Страховые резервы, тыс. рублей	Рейтинги надежности «Эксперта РА» на 05.09.2012*
3487	ООО «Первая страховая компания» (ООО «1СК»)	1 493 013	1 708 907	2 012 292	A
3947	ЗАО «СК Чарлис»	1 390 129	910 024	1 723 248	A+
177	ЗАО «ЭРГО Русь»	1 372 491	1 314 423	2 728 252	A+
3834	ООО «СО «Помощь»	1 369 738	903 053	2 581 810	-
3028	ООО СК «ОРАНТА»	1 280 251	1 803 578	1 931 814	A+
1155	ООО СК «Северная казна»	1 276 330	624 214	1 200 965	-
3116	ОАО «Национальная страховая компания ТАТАРСТАН»	1 119 956	944 814	2 192 980	A
2877	ЗАО СК «МегаРусс-Д»	966 563	579 719	770 086	-
915	ОАО «СК «ПАРИ»	902 431	814 319	1 594 083	A+
3084	ООО «Национальная противопожарная страхо- вая компания»	850 378	670 212	1 351 302	-
2496	ООО «ИСК Евро-Полис»	818 914	660 464	725 495	A
1675	КИТ Финанс Страхование (ОАО)	817 993	532 221	1 066 616	-
1641	ЗАО «САО «Гарвест»	810 923	817 989	1 609 591	A+
2346	ЗАО «ОСК»	808 973	575 992	792 919	A
1643	ООО СПК «Юнити Ре»	703 337	826 617	1 570 542	-
<b>Размерный класс 4 (средний)</b>					
2489; 3999	СГ «АСКО»	1 061 831	745 237	660 121	A
2792	ООО «СО «Кулеческое»	1 015 812	234 216	2 009 970	-
3229	ЗАО «Страховая бизнес группа»	681 169	718 386	513 648	A
2243	ООО «СК ЮЖУРАП-АСКО»	642 585	296 504	229 929	A
907	ЗАО СК «Инвестиции и Финансы»	565 152	149 646	378 213	A
1621	ОАО «СО «Якорь»	551 137	523 859	890 818	-

## Продолжение таблицы 3

Рег. №	Компания/группа компаний	Страховые взносы (без учета ОМС), включая принятое перестрахование, тыс. рублей	Собственные средства, тыс. рублей	Страховые резервы, тыс. рублей	Рейтинги надежности «Эксперта РА» на 05.09.2012*
1908	ОАО СК «РЕГИОНГАРАНТ»	529 773	1 050 052	996 365	-
1182	ООО СК «ТИТ»	497 026	595 731	776 159	A+
397	ООО СК «Гелиос»	486 609	627 824	868 097	B++
141	СЗАО «Медэкспресс»	484 608	645 918	484 930	A+
3963	ООО «СО «Регион Союз»	439 317	1 534 431	622 098	-
88	ОАО «Межотраслевой страховой центр»	425 786	196 107	330 229	A
3799	ООО «Британский Страховой Дом»	425 483	588 906	389 772	B+
1709; 1420	СГ АСК	412 244	278 207	537 221	-
3524	ООО «СК АПРОСА»	377 296	636 330	359 824	A+
3117	ООО «ПО «КАМА РЕ»	376 104	637 719	401 340	A
2182	ЗАО «Надежда»	335 566	382 141	384 592	-
630	ОАО «СК ГАЙДЕ»	326 866	163 437	333 469	A
3295; 1400	СГ «РОСЭНЕРГО»	323 045	2 323 459	407 114	B++
2353	ООО «СК «СДС»	314 624	628 211	392 824	-
3300	ОАО СГ «Межрегионгарант»	314 142	658 836	363 558	A
55	ОАО «ДальЖАСО»	305 112	331 695	542 389	A
3879	ООО СК «ЭРГО Жизнь»	278 408	464 490	639 388	A
413	СГ «СТРАЖ»	231 072	166 239	188 486	-
3870	ООО «НСГ Страхование жизни»	211 316	303 665	1 016 170	-
3857	ООО «Строительная Страховая Группа»	207 387	624 349	199 984	-
3087	ООО Рослес-Ре	190 471	626 466	591 160	B++
3983	ОАО РСК «Стерх»	189 303	574 366	295 837	A+
3390	ОАО СК «ПОЛИС-ГАРАНТ»	185 454	176 716	195 526	-

Продолжение таблицы 3

Рег. №	Компания/группа компаний	Страховые взносы (без учета ОМС), включая принятое перестрахование, тыс. рублей	Собственные средства, тыс. рублей	Страховые резервы, тыс. рублей	Рейтинги надежности «Эксперта РА» на 05.09.2012*
92	ЗАО «ЮЖУРАГЖАСО»	169 007	211 705	139 864	A
2512	САО «Экспресс Гарант» (ОАО)	167 723	579 571	205 725	-
2619	ОАО «СК «Самара»	162 446	173 914	542 389	B++
2290	ООО СК «Московия»	150 813	156 495	181 646	B++
<b>Размерный класс 5 (ниже среднего)</b>					
3193	ООО СК «АРСЕНАЛЬ»	243 698	597 057	94 238	-
2447	ЗАО СК «Железнодорожный страховой фонд»	206 037	216 562	69 786	B++
585	ООО «Страховая фирма «Адонис»	137 229	655 992	114 077	A
2174	ООО СК «АРТЕКС»	98 277	156 441	100 277	A
632	СК «СЕРВИСРЕЗЕРВ»	91 619	156 127	109 881	A
574	ООО СК «Екатеринбург»	79 784	156 661	64 207	A
1440	ООО КСК «Возрождение-Кредит»	54 527	161 309	62 450	-
3543	ООО «СК ЭКИП»	51 995	123 463	49 422	-
3290	ООО «Авант-Страхование»	51 780	160 899	54 799	-
3598	ООО «СК ФЬОРД»	47 526	137 203	44 496	A
425	ОАО СК «Инвар»	41 666	163 442	71 003	-
60	СК «РОСПЕС»	37 377	660 555	35 103	-
3561	ООО «СК «ВИТАП-Полис»	36 389	167 173	31 619	-
2684	ЗАО «СК «Самара-Мед»	8 045	74 976	11 784	-

\* Рейтинг присвоен одной (крупнейшей) или нескольким компаниям группы.

\*\* По ОАО СК «СОГАЗ-ШЕКОНА» данные представлены на 09.05.2012.

\*\*\* Резервы, резервы-нетто, резервы по страхованию жизни ЗАО «Русский Стандарт Страхование» и ООО «Компания банковского страхования», собственные средства только ЗАО «Русский Стандарт Страхование».

Источник: «Эксперт РА» по данным компаний, приславших анкеты

Таблица 4. Финансовые показатели ведущих российских страховщиков на 30.06.2012

Место по величине активов	Рег. №	Компания/группа компаний	Активы, тыс. рублей	Резервы по видам иным, чем страхование жизни, тыс. рублей	Резервы-нетто по видам иным, чем страхование жизни, тыс. рублей	Резервы по страхованию жизни, тыс. рублей	Уставный капитал, тыс. рублей	Собственные средства, тыс. рублей	Чистая прибыль/убыток (по итогам 1 полугодия 2012 года), тыс. рублей	Рейтинги надежности «Эксперта РА» на 05.09.2012*
1	1; 977; 3984	ГК «РОСГОССТРАХ»	134 084 099	67 381 223	62 260 003	7 774 359	9 592 111	22 575 441	1 596 885	A++
2	1208; 3825; 3230; 3297; 2115; 2838	СГ «СОГАЗ»**	123 208 078	72 913 697	66 125 617	10 321 380	9 306 702	30 887 982	6 529 698	A++
3	928; 3823; 3837; 2708; 741	Группа компаний «Ингосстрах»	92 659 719	61 191 438	50 823 346	1 117 955	3 694 798	23 091 646	2 483 784	A++
4	1209	ОСАО «РЕСО-Гарантия»	61 721 555	34 860 108	32 339 536	483 506	3 100 000	14 251 747	4 354 848	A++
5	0290; 2786; 2294; 141; 2890; 3828	Группа Альянс	58 159 516	28 641 969	22 914 380	5 456 778	7 270 630	12 976 878	263 144	A++
6	2239; 3447; 1273; 1967; 191; 3988; 1248; 193; 4186	Страховая группа «АльфаСтрахование»	45 929 072	24 209 384	18 987 381	3 334 788	6 405 000	9 874 382	814 495	A++
7	621	СОАО «ВСК»	29 545 435	19 994 550	17 529 609	-	2 000 000	6 543 432	484 631	A++
8	461	ОАО «СГ МСК»	27 114 837	15 383 786	14 309 278	-	9 552 239	4 352 344	5 014	A+
9	1298; 3175	Страховая Группа «Капитал»	27 034 446	13 180 834	5 801 613	-	1 106 700***	7 954 720	688 740	A++
10	1427; 2226; 4013	Группа МАКС	25 480 761	15 043 730	14 441 146	5 920	2 570 000	4 616 993	586 048	A++
11	1307	ООО «СК «Согласие»	24 277 803	14 769 786	9 014 582	-	4 287 800	6 460 187	29 885	A++
12	1284; 2327; 3972	Группа «Ренессанс Страхование»	23 054 689	12 333 151	11 584 740	1 173 127	2 479 630	5 849 320	1 561 618	A++
13	3398	ООО СК «ВТБ Страхование»	19 978 084	13 459 205	12 115 246	-	1 540 000	5 363 343	2 251 961	A++
14	3256	ЗАО СК «Алико»	17 332 229	568 130	507 365	11 145 093	520 000	4 821 044	682 988	-
15	983	ЗАО «СГ «УралСиб»	13 857 249	9 533 020	9 370 846	297	3 349 898	3 483 525	123 983	A++
16	1864	ЗАО «СК «ТРАНСНЕФТЬ»	13 768 979	8 143 778	7 018 215	-	2 099 983	4 591 466	869 205	A++
17	3211	Страховая группа «Югория»	10 701 830	5 949 798	5 711 829	107 881	2 199 067	1 694 408	-367 402	A

Продолжение таблицы 4

Место по величине активов	Рег. №	Компания/группа компаний	Активы, тыс. рублей	Резервы по видам иным, чем страхование жизни, тыс. рублей	Резервы-нетто по видам иным, чем страхование жизни, тыс. рублей	Резервы по страхованию жизни, тыс. рублей	Уставный капитал, тыс. рублей	Собственные средства, тыс. рублей	Чистая прибыль/убыток (по итогам 1 полугодия 2012 года), тыс. рублей	Рейтинги надежности «Эксперта РА» на 05.09.2012*
18	1083; 212	Группа «Цюрих»	10 634 727	6 771 212	4 883 903	-	1 850 000	2 632 498	256 597	A+
19	2	ОСАО «РОССИЯ»	9 565 432	4 776 936	4 445 329	3 184	2 000 000	2 951 455	152 719	-
20	1820	ЗАО «ГУТА-Страхование»	9 368 712	5 423 364	4 839 424	-	1 528 000	2 304 812	2 625	A+
21	1834	ОАО «САК «ЭНЕРГОГАРАНТ»	8 761 877	4 863 057	4 118 708	-	1 105 000	2 653 743	50 815	A++
22	3609	ООО «Дженерали ПФФ Страхование жизни»	7 051 626	2 068 232	1 992 070	2 355 845	240 000	1 775 104	170 501	A++
23	159	ООАО «Русский Страховой Центр»	6 875 582	4 334 334	2 972 038	-	750 000	1 174 359	68 670	A
24	3834	ООО «СО «Помощь»	5 913 753	2 581 810	1 469 161	-	850 000	903 053	5 105	-
25	4079; 1580	Группа страховых компаний «СОСЬЕТЕ ЖЕНЕРАЛЬ Страхование»	5 172 773	1 167 916	1 154 602	1 594 499	360 000	1 792 847	609 680	-
26	3748; 3993	Группа СК «Русский Стандарт»***	4 863 658	2 119 468	2 119 468	645 980	240 030	839 086	1 195 294	-
27	3127	ООО «СО «Сургутнефтегаз»	4 604 590	3 099 005	2 665 031	-	760 000	1 082 985	38 316	A+
28	3028	ООО СК «ОРАНТА»	4 026 506	1 931 814	1 901 300	-	1 000 000	1 803 578	263 353	A+
29	3487	ООО «Первая страховая компания» (ООО «1СК»)	3 866 118	2 012 292	1 928 099	-	1 070 000	1 708 907	351 391	A
30	177	ЗАО «ЭРГО Русь»	3 773 909	2 247 667	1 503 334	480 585	717 828	1 314 423	257 608	A+
31	1216	Группа «Чулпан»	3 692 667	1 191 738	1 076 722	-	500 000	2 439 495	203 885	A+
32	3116	ОАО «Национальная страховая компания ТАТАРСТАН»	3 239 422	2 192 980	1 891 094	-	900 000	944 814	3 319	A
33	3947	ЗАО «СК Чарлис»	3 221 249	1 723 248	875 159	-	480 000	910 024	75 476	A+
34	1826	ООАО «Национальная Страховая группа»	3 116 887	1 487 487	1 158 902	18 896	1 000 000	1 269 235	92 268	A
35	3295; 1400	СГ «РОСЭНЕРГО»	3 086 529	406 152	358 441	962	1 882 669	2 323 459	56 540	B++



Продолжение таблицы 4

Место по величине активов	Рег. №	Компания/группа компаний	Активы, тыс. рублей	Резервы по видам иным, чем страхование жизни, тыс. рублей	Резервы-нетто по видам иным, чем страхование жизни, тыс. рублей	Резервы по страхованию жизни, тыс. рублей	Уставный капитал, тыс. рублей	Собственные средства, тыс. рублей	Чистая прибыль/убыток (по итогам 1 полугодия 2012 года), тыс. рублей	Рейтинги надежности «Эксперта РА» на 05.09.2012*
36	2792	ООО «СО «Кулеческое»	2 721 415	2 009 970	1 998 788	-	226 000	234 216	8 214	-
37	1641	ЗАО «САО «Гефест»	2 671 665	1 609 591	754 707	-	750 000	817 989	-29 594	A+
38	915	ОАО «СК «ПАРИ»	2 639 447	1 594 083	1 383 576	-	500 000	814 319	36 033	A+
39	1643	ООО СПК «Юнити Ре»	2 578 037	1 570 542	1 327 839	-	500 000	826 617	67 187	-
40	3084	ООО «Национальная противопожарная страховая компания»	2 524 631	1 351 302	1 294 936	-	650 010	670 212	7 982	-
41	3963	ООО «СО «Регион Союз»	2 320 512	622 098	552 212	-	1 500 000	1 534 431	1 739	-
42	1908	ОАО СК «РЕГИОНГАРАНТ»	2 121 189	994 083	872 566	2 282	500 000	1 050 052	129 366	-
43	3507	ООО «Дженерали ПФФ Общее страхование»	2 024 802	1 302 476	1 043 237	-	120 000	400 406	72 363	A+
44	1675	КИТ Финанс Страхование (ОАО)	1 989 479	1 066 616	962 030	-	480 760	532 221	34 644	-
45	2877	ЗАО СК «МегаРусс-Д»	1 939 059	770 086	609 447	-	550 000	579 719	710	-
46	3229	ЗАО «Страховая бизнес группа»	1 909 825	513 648	318 180	-	502 002	718 386	24 195	A
47	1155	ООО СК «Северная казна»	1 860 254	1 200 965	1 188 439	-	482 254	624 214	57 132	-
48	397	ООО СК «Гелиос»	1 844 584	868 097	587 588	-	524 000	627 824	-32 308	B++
49	1182	ООО СК «ТИТ»	1 742 726	776 159	431 366	-	480 000	595 731	33 888	A+
50	1709; 1420	СГ АСК	1 698 976	537 221	489 818	-	180 003	278 207	2 481	-
51	2346	ЗАО «ОСК»	1 567 036	792 919	734 737	-	501 000	575 992	15 373	A
52	1621	ОАО «СО «Якорь»	1 546 220	890 818	678 563	-	480 114	523 859	12 543	-
53	2489; 3999	СГ «АСКО»	1 508 466	590 303	564 199	69 818	720 758	745 237	13 803	A
54	2496	ООО «ИСК Евро-Полис»	1 475 768	725 495	649 318	-	636 000	660 464	19 959	A

Продолжение таблицы 4

Место по величине активов	Рег. №	Компания/группа компаний	Активы, тыс. рублей	Резервы по видам инв. чем страхование жизни, тыс. рублей	Резервы-нетто по видам инв. чем страхование жизни, тыс. рублей	Резервы по страхованию жизни, тыс. рублей	Уставный капитал, тыс. рублей	Собственные средства, тыс. рублей	Чистая прибыль/убыток (по итогам 1 полугодия 2012 года), тыс. рублей	Рейтинги надежности «Эксперта РА» на 05.09.2012*
55	3087	ООО Рослес-Ре	1 357 221	591 160	554 009	-	560 000	626 466	6 912	B++
56	3870	ООО «НСГ Страхование жизни»	1 326 903	34 685	34 572	981 485	240 000	303 665	28 844	-
57	2353	ООО «СК «СДС»	1 308 640	392 824	377 961	-	620 000	628 211	5 133	-
58	3879	ООО СК «ЭРГО Жизнь»	1 267 592	158 803	83 639	480 585	240 000	464 490	4 424	A
59	141	СЗАО «Медэкспресс»	1 169 038	484 930	464 364	-	229 183	645 918	29 696	A+
60	3117	ООО «ПО «КАМА РЕ»	1 165 910	401 340	237 430	-	630 000	637 719	160	A
61	3799	ООО «Британский Страховой Дом»	1 109 895	389 772	237 276	-	500 000	588 906	6 742	B+
62	3300	ОАО СГ «Межрегионгарант»	1 102 233	363 558	341 629	-	480 000	658 836	129 569	A
63	3524	ООО «СК АПРОСА»	1 087 193	359 824	260 029	-	624 000	636 330	11 036	A+
64	1412	ЗАО «Д2 Страхование»	1 030 007	325 077	281 050	-	516 867	669 367	196 949	A
65	55	ОАО «ДальЖАСО»	993 421	542 389	529 515	-	180 012	331 695	23 121	A
66	3983	ОАО РСК «Стерх»	913 255	295 837	252 586	-	500 000	574 366	19 561	A+
67	2512	САО «Экспресс Гарант» (ОАО)	898 328	205 725	196 439	-	345 080	579 571	1 077	-
68	3857	ООО «Строительная Страховая Группа»	858 646	199 984	137 082	-	550 000	624 349	30 334	-
69	2182	ЗАО «Надежда»	821 814	384 592	364 722	-	154 421	382 141	21 807	-
70	585	ООО «Страховая фирма «Адонис»	787 128	114 077	89 784	-	590 640	655 992	19 640	A
71	60	СК «РОСПЕС»	770 859	35 103	24 157	-	650 000	660 555	542	-
72	2619	ОАО «СК «Самара»	739 849	542 389	449 973	-	150 000	173 914	12 066	B++
73	3193	ООО СК «АРСЕНАЛЬ»	730 534	94 238	91 686	-	502 020	597 057	22 928	-
74	2243	ООО «СК ЮЖУРАЛ-АСКО»	628 750	229 929	229 929	-	250 000	296 504	239	A
75	907	ЗАО СК «Инвестиции и Финансы»	618 949	378 213	260 187	-	129 710	149 646	2 069	A

Окончание таблицы 4

Место по величине активов	Рег. №	Компания/группа компаний	Активы, тыс. рублей	Резервы по видам иным, чем страхование жизни, тыс. рублей	Резервы-нетто по видам иным, чем страхованию жизни, тыс. рублей	Резервы по страхованию жизни, тыс. рублей	Уставный капитал, тыс. рублей	Собственные средства, тыс. рублей	Чистая прибыль/убыток (по итогам 1 полугодия 2012 года), тыс. рублей	Рейтинги надежности «Эксперта РА» на 05.09.2012*
76	88	ОАО «Межотраслевой страховой центр»	569 868	330 229	300 395	-	150 000	196 107	1 775	A
77	630	ОАО «СК ГАЙДЕ»	552 747	333 469	255 344	-	120 000	163 437	5 643	A
78	92	ЗАО «ЮЖУРАПЖАСО»	410 892	139 864	125 156	-	120 120	211 705	7 423	A
79	3390	ОАО СК «ПОЛИС-ГАРАНТ»	383 918	195 526	165 858	-	160 000	176 716	4 777	-
80	413	СГ «СТРАЖ»	365 424	188 486	188 247	-	128 000	166 239	2 737	-
81	2290	ООО СК «Московия»	360 786	181 646	167 799	-	150 000	156 495	2 228	B++
82	2447	ЗАО СК «Железнодорожный страховой фонд»	333 096	69 786	62 909	-	120 000	216 562	831	B++
83	1440	ООО КСК «Возрождение-Кредит»	320 930	62 450	49 575	-	120 000	161 309	5 091	-
84	425	ОАО СК «Ингар»	286 559	71 003	62 991	-	150 820	163 442	819	-
85	632	СК «СЕРВИСРЕЗЕРВ»	274 714	109 881	107 013	-	120 000	156 127	1 383	A
86	2174	ООО СК «АРТЕКС»	271 175	100 277	64 571	-	140 000	156 441	349	A
87	574	ООО СК «Екатеринбург»	253 779	64 207	57 537	-	120 000	156 661	35 251	A
88	3290	ООО «Адвант-Страхование»	229 489	54 799	44 294	-	120 010	160 899	-6 757	-
89	3561	ООО «СК «ВИТАЛ-Полис»	203 858	31 619	29 418	-	160 000	167 173	40	-
90	3543	ООО «СК ЭКИП»	185 875	49 422	45 486	-	120 000	123 463	68	-
91	3598	ООО «СК ФЬОРД»	184 553	44 496	39 866	-	120 150	137 203	9 975	A
92	2684	ЗАО «СК «Самара-Мед»	154 241	11 784	11 784	-	60 000	74 976	10 013	-

\* Рейтинг присвоен одной (крупнейшей) или нескольким компаниям группы.

\*\* По ОАО СК «СОГАЗ-ШЕКСНА» данные представлены на 09.05.2012.

\*\*\* ОАО «Капитал Страхование» – 810 000 тыс. рублей, ЗАО «Капитал Перестрахование» – 1 106 700 тыс. рублей.

\*\*\*\* Активы, резервы, резервы-нетто, резервы по страхованию жизни и чистая прибыль ЗАО «Русский Стандарт Страхование» и ООО «Компания банковского страхования», уставный капитал и собственные средства только ЗАО «Русский Стандарт Страхование».

**Источник:** «Эксперт РА» по данным компаний, приславших анкеты.

**Таблица 5. Лидеры по объему собранной премии-нетто перестрахование, 1 полугодие 2012 года**

Место	Рег. №	Компания/группа компаний	Страховые премии- нетто перестрахова- ние, тыс. рублей	Страховые премии, всего (без учета ОМС), тыс. рублей	Доля перестра- ховщиков в пре- мии, %	Рейтинги надежности «Эксперта РА» на 05.09.2012*
1	1; 977; 3984	ГК «РОСТГОСТРАХ»	46 931 924	51 974 197	9,7	A++
2	1208; 3825; 3230; 3297; 2115; 2838	СГ «СОГАЗ»	41 782 605	48 180 453	13,3	A++
3	928; 3823; 3837; 2708; 741	Группа компаний «Ингосстрах»	34 555 447	38 238 822	9,6	A++
4	1209	ОСАО «РЕСО-Гарантия»	25 494 533	26 788 581	4,8	A++
5	2239; 3447; 1273; 1967; 191; 3988; 1248; 193; 4186	Страховая группа «АльфаСтрахование»	16 578 953	19 910 126	16,7	A++
6	621	СОАО «ВСК»	16 008 139	16 551 965	3,3	A++
7	0290; 2786; 2294; 141; 2890; 3828	Группа Альянс	14 530 641	15 656 449	7,2	A++
8	1307	ООО «СК «Согласие»	14 323 893	16 352 876	12,4	A++
9	3398	ООО СК «ВТБ Страхование»	14 002 725	14 956 121	6,4	A++
10	1427; 2226; 4013	Группа МАКС	11 575 705	11 911 171	2,8	A++
11	1284; 2327; 3972	Группа «Ренессанс Страхование»	11 169 163	11 660 344	4,2	A++
12	461	ОАО «СГ МСК»	9 891 913	10 291 978	3,9	A+
13	983	ЗАО «СГ «УралСиб»	6 081 472	6 188 251	1,7	A++
14	3609	ООО «Дженерали ППФ Страхование жизни»	5 868 241	6 022 279	2,6	A++
15	1864	ЗАО «СК «ТРАНСНЕФТЬ»	5 388 028	6 263 175	14,0	A++
16	3211	Страховая группа «Югория»	4 251 775	4 574 679	7,1	A
17	3748; 3993	Группа СК «Русский Стандарт»	4 231 862	4 231 862	0,0	-
18	1083; 212	Группа «Цюрих»	3 437 554	3 951 310	13,0	A+
19	3256	ЗАО СК «Алико»	3 407 371	3 541 054	3,8	-
20	1834	ОАО «САК «ЭНЕРГОГАРАНТ»	3 393 042	3 393 939	0,0	A++
21	1298; 3175	Страховая Группа «Капитал»	3 217 920	7 460 474	56,9	A++
22	1820	ЗАО «ГУТА-Страхование»	3 105 874	3 240 682	4,2	A+

## Продолжение таблицы 5

Место	Рег. №	Компания/группа компаний	Страховые премии- нетто перестрахова- ние, тыс. рублей	Страховые премии, всего (без учета ОМС), тыс. рублей	Доля перестра- ховщиков в пре- мии, %	Рейтинги надежности «Эксперта РА» на 05.09.2012*
23	3127	ООО «СО «Сургутнефтегаз»	2 843 324	3 121 714	8,9	A+
24	2	ОСАО «РОССИЯ»	2 468 876	2 506 415	1,5	-
25	4079; 1580	Группа страховых компаний «СОСЬЕТЕ ЖЕНЕРАЛЬ Страхование»	2 324 134	2 337 600	0,6	-
26	3507	ООО «Дженерали ПФФ Общее страхование»	2 053 730	2 106 600	2,5	A+
27	1216	Группа «Чулпан»	1 636 075	1 665 064	1,7	A+
28	3487	ООО «Первая страховая компания» (ООО «1СК»)	1 426 530	1 493 013	4,5	A
29	1155	ООО СК «Северная казна»	1 253 169	1 276 330	1,8	-
30	177	ЗАО «ЭРГО Русь»	1 248 868	1 372 491	9,0	A+
31	3028	ООО СК «ОРАНТА»	1 223 452	1 280 251	4,4	A+
32	2489; 3999	СГ «АСКО»	1 032 660	1 061 831	2,7	A
33	2792	ООО «СО «Кулеческое»	959 501	1 015 812	5,5	-
34	3084	ООО «Национальная противопожарная страховая ком- пания»	840 332	850 378	1,2	-
35	2496	ООО «ИСК Евро-Полис»	818 914	818 914	0,0	A
36	3116	ОАО «Национальная страховая компания ТАТАРСТАН»	792 347	1 119 956	29,3	A
37	2877	ЗАО СК «МегаРусс-Д»	790 977	966 563	18,2	-
38	1826	СОАО «Национальная Страховая Группа»	776 478	1 506 561	48,5	A
39	1675	КИТ Финанс Страхование (ОАО)	767 158	817 993	6,2	-
40	159	СОАО «Русский Страховой Центр»	758 897	1 757 374	56,8	A
41	2346	ЗАО «ОСК»	754 187	808 973	6,8	A
42	915	ОАО «СК «ПАРИ»	664 257	902 431	26,4	A+
43	1641	ЗАО «САО «Гефест»	649 625	810 923	19,9	A+
44	3947	ЗАО «СК Чарлис»	641 596	1 390 129	53,8	A+
45	2243	ООО «СК ЮЖУРАЛ-АСКО»	639 412	642 585	0,5	A

Продолжение таблицы 5

Место	Рег. №	Компания/группа компаний	Страховые премии- нетто перестрахова- ние, тыс. рублей	Страховые премии, всего (без учета ОМС), тыс. рублей	Доля перестра- ховщиков в пре- мии, %	Рейтинги надежности «Эксперта РА» на 05.09.2012*
46	3834	ООО «СО «Помощь»	579 882	1 369 738	57,7	-
47	141	СЗАО «Медэкспресс»	470 873	484 608	2,8	A+
48	907	ЗАО СК «Инвестиции и Финансы»	464 401	565 152	17,8	A
49	1643	ООО СПК «Юнити Ре»	449 236	703 337	36,1	-
50	1908	ОАО СК «РЕГИОНГАРАНТ»	444 968	529 773	16,0	-
51	3229	ЗАО «Страховая бизнес группа»	411 164	681 169	39,6	A
52	88	ОАО «Межотраслевой страховой центр»	394 054	425 786	7,5	A
53	1621	ОАО «СО «Якорь»	365 768	551 137	33,6	-
54	1709; 1420	СГ АСК	348 163	412 244	15,5	-
55	3963	ООО «СО «Регион Союз»	342 588	439 317	22,0	-
56	397	ООО СК «Гелиос»	332 715	486 609	31,6	B++
57	2182	ЗАО «Надежда»	318 086	335 566	5,2	-
58	2353	ООО «СК «СДС»	293 677	314 624	6,7	-
59	3524	ООО «СК АПРОСА»	293 530	377 296	22,2	A+
60	55	ОАО «ДальЖАСО»	290 322	305 112	4,8	A
61	3300	ОАО СГ «Межрегионгарант»	283 023	314 142	9,9	A
62	3799	ООО «Британский Страховой Дом»	279 152	425 483	34,4	B+
63	630	ОАО «СК ГАЙДЕ»	272 608	326 866	16,6	A
64	3295; 1400	СГ «РОСЭНЕРГО»	256 066	323 045	20,7	B++
65	3193	ООО СК «АРСЕНАЛЬ»	240 799	243 698	1,2	-
66	3879	ООО СК «ЭРГО Жизнь»	239 148	278 408	14,1	A
67	1182	ООО СК «ТИТ»	234 256	497 026	52,9	A+
68	413	СГ «СТРАЖ»	230 943	231 072	0,1	-
69	3870	ООО «НСГ Страхование жизни»	207 741	211 316	1,7	-

## Продолжение таблицы 5

Место	Рег. №	Компания/группа компаний	Страховые премии- нетто перестрахова- ние, тыс. рублей	Страховые премии, всего (без учета ОМС), тыс. рублей	Доля перестра- ховщиков в пре- мии, %	Рейтинги надежности «Эксперта РА» на 05.09.2012*
70	2447	ЗАО СК «Железнодорожный страховой фонд»	192 162	206 037	6,7	B++
71	3087	ООО Рослес-Ре	168 710	190 471	11,4	B++
72	3390	ОАО СК «ПОЛИС-ГАРАНТ»	162 136	185 454	12,6	-
73	2512	САО «Экспресс Гарант» (ОАО)	161 669	167 723	3,6	-
74	3857	ООО «Строительная Страховая Группа»	157 667	207 387	24,0	-
75	3983	ОАО РСК «Стерх»	153 909	189 303	18,7	A+
76	92	ЗАО «ЮЖУРАПЖАСО»	153 458	169 007	9,2	A
77	2290	ООО СК «Московия»	149 409	150 813	0,9	B++
78	3117	ООО «ПО «КАМА РЕ»	140 221	376 104	62,7	A
79	2619	ОАО «СК «Самара»	127 293	162 446	21,6	B++
80	585	ООО «Страховая фирма «Адонис»	117 367	137 229	14,5	A
81	632	СК «СЕРВИСРЕЗЕРВ»	90 716	91 619	1,0	A
82	574	ООО СК «Екатеринбург»	75 342	79 784	5,6	A
83	2174	ООО СК «АРТЕКС»	71 656	98 277	27,1	A
84	3543	ООО «СК ЭКИП»	50 444	51 995	3,0	-
85	3290	ООО «Авант-Страхование»	44 766	51 780	13,5	-
86	3598	ООО «СК ФЬОРД»	43 293	47 526	8,9	A
87	1440	ООО КСК «Возрождение-Кредит»	42 132	54 527	22,7	-
88	425	ОАО СК «Ингвар»	38 473	41 666	7,7	-
89	60	СК «РОСПЕС»	34 328	37 377	8,2	-
90	3561	ООО «СК «ВИТАЛ-Полис»	34 206	36 389	6,0	-
91	2684	ЗАО «СК «Самара-Мед»	8 045	8 045	0,0	-

\* Рейтинг присвоен одной (крупнейшей) или нескольким компаниям группы.

Источник: «Эксперт РА» по данным компаний, приславших анкеты

Таблица 6. Страхование жизни, 1 полугодие 2012 года

Место	Рег. №	Компания/группа компаний	Взносы, тыс. рублей	Выплаты, тыс. рублей	Взносы, 1 полу- годие 2011 года, тыс. рублей	Уровень выплат, %	Темпы прироста взносов, %	Рейтинги надежности «Эксперта РА» на 05.09.2012*
1	3256	ЗАО СК «Алико»	2 770 703	512 653	1 781 725	18,5	55,5	-
2	1; 977; 3984	ГК «РОСГОССТРАХ»	2 415 556	461 531	1 970 106	19,1	22,6	A++
3	1284; 2327; 3972	Группа «Ренессанс Страхование»	2 306 158	67 105	350 088	2,9	558,7	A++
4	3748; 3993	Группа СК «Русский Стандарт»	2 303 439	19 352	1 229 094	0,8	87,4	-
5	2239; 3447; 1273; 1967; 191; 3988; 1248; 193; 4186	Страховая группа «АльфаСтрахование»	2 208 964	52 282	1 505 446	2,4	46,7	A++
6	1208; 3825; 3230; 3297; 2115; 2838	СГ «СОГАЗ»	1 702 970	2 448 936	1 414 977	143,8	20,4	A++
7	0290; 2786; 2294; 141; 2890; 3828	Группа Альянс	1 488 842	203 282	896 114	13,7	66,1	A++
8	4079; 1580	Группа страховых компаний «СОСЬЕТЕ ЖЕНЕРАЛЬ Страхование»	1 392 428	25 192	941 398	1,8	47,9	-
9	3609	ООО «Дженерали ППФ Страхование жизни»	780 293	145 784	606 179	18,7	28,7	A++
10	1216	Группа «Чулпан»	410 756	190 493	404 592	46,4	1,5	A+
11	3870	ООО «НСГ Страхование жизни»	166 916	33 324	132 154	20,0	26,3	-
12	928; 3823; 3837; 2708; 741	Группа компаний «Ингосстрах»	161 968	48 504	187 772	29,9	-13,7	A++
13	2489; 3999	СГ «АСКО»	132 747	123 296	108 509	92,9	22,3	A
14	3879	ООО СК «ЭРГО Жизнь»	128 939	19 799	121 747	15,4	5,9	A
15	3211	Страховая группа «Югория»	39 307	28 157	41 300	71,6	-4,8	A
16	1209	ОСАО «РЕСО-Гарантия»	23 670	29 629	24 302	125,2	-2,6	A++
17	1826	СОАО «Национальная Страховая Группа»	547	316	532	57,8	2,8	A
18	2	ОСАО «РОССИЯ»	56	844	78	1 507,1	-28,2	-
19	1427; 2226; 4013	Группа МАКС	21	0	25	-	-16,0	A++



**Окончание таблицы 6**

Место	Рег. №	Компания/группа компаний	Взносы, тыс. рублей	Выплаты, тыс. рублей	Взносы, 1 полугодие 2011 года, тыс. рублей	Уровень выплат, %	Темпы прироста взносов, %	Рейтинги надежности «Эксперта РА» на 05.09.2012*
20	3295; 1400	СГ «РОСЭНЕРГО»	0	15	0	-	-	B++
21	983	ЗАО «СГ «УралСиб»	0	21	0	-	-	A++
22	1908	ОАО СК «РЕГИОНГАРАНТ»	0	376	0	-	-	-

\* Рейтинг присвоен одной (крупнейшей) или нескольким компаниям группы.

**Источник: «Эксперт РА» по данным компаний, приславших анкеты**

**Таблица 7. Добровольное медицинское страхование, 1 полугодие 2012 года**

Место	Рег. №	Компания/группа компаний	Взносы, тыс. рублей	Выплаты, тыс. рублей	Взносы, 1 полугодие 2011 года, тыс. рублей	Уровень выплат, %	Темпы прироста взносов, %	Рейтинги надежности «Эксперта РА» на 05.09.2012*
1	1208; 3825; 3230; 3297; 2115; 2838	СГ «СОГАЗ»	18 141 962	8 391 202	14 560 612	46,3	24,6	A++
2	928; 3823; 3837; 2708; 741	Группа компаний «Ингосстрах»	4 697 160	2 708 240	3 285 438	57,7	43,0	A++
3	0290; 2786; 2294; 141; 2890; 3828	Группа Альянс	4 386 944	2 647 701	6 029 056**	60,4	-27,2	A++
4	1209	ОСАО «РЕСО-Гарантия»	4 315 673	2 228 902	3 331 229	51,6	29,6	A++
5	2239; 3447; 1273; 1967; 191; 3988; 1248; 193; 4186	Страховая группа «АльфаСтрахование»	3 401 526	2 065 947	4 441 677	60,7	-23,4	A++
6	1; 977; 3984	ГК «РОСГОССТРАХ»	3 209 477	1 578 120	3 670 093	49,2	-12,6	A++
7	1307	ООО «СК «Согласие»	2 771 650	1 741 411	1 862 665	62,8	48,8	A++
8	1864	ЗАО «СК «ТРАНСНЕФТЬ»	1 992 103	766 526	1 812 701	38,5	9,9	A++
9	1284; 2327; 3972	Группа «Ренессанс Страхование»	1 758 908	739 534	1 391 120	42,0	26,4	A++
10	3127	ООО «СО «Сургутнефтегаз»	1 466 268	559 360	1 409 985	38,1	4,0	A+
11	621	ОАО «ВСК»	1 320 968	547 924	1 173 604	41,5	12,6	A++
12	1427; 2226; 4013	Группа МАКС	1 286 431	689 382	1 566 863	53,6	-17,9	A++

Продолжение таблицы 7

Место	Рег. №	Компания/группа компаний	Взносы, тыс. рублей	Выплаты, тыс. рублей	Взносы, 1 полу- годие 2011 года, тыс. рублей	Уровень выплат, %	Темпы при- роста взно- сов, %	Рейтинги н адежности «Эксперта РА» на 05.09.2012*
13	1298; 3175	Страховая Группа «Капитал»	1 285 674	626 326	1 389 872	48,7	-7,5	A++
14	983	ЗАО «СГ «УралСиб»	1 149 546	586 596	1 113 591	51,0	3,2	A++
15	461	ОАО «СГ МСК»	695 815	445 749	849 336	64,1	-18,1	A+
16	3211	Страховая группа «Огоря»	646 030	404 964	641 313	62,7	0,7	A
17	1216	Группа «Чулпан»	592 101	294 782	539 431	49,8	9,8	A+
18	1834	ОАО «САК «ЭНЕРГОГАРАНТ»	508 312	369 147	504 939	72,6	0,7	A++
19	3398	ООО СК «ВТБ Страхование»	501 497	347 414	289 827	69,3	73,0	A++
20	141	СЗАО «Медэкспресс»	426 269	247 729	464 496	58,1	-8,2	A+
21	3256	ЗАО СК «Алико»	352 300	139 761	275 063	39,7	28,1	-
22	1826	ООАО «Национальная Страховая Группа»	302 302	111 765	271 420	37,0	11,4	A
23	1820	ЗАО «ГУТА-Страхование»	288 729	93 046	256 093	32,2	12,7	A+
24	1621	ОАО «СО «Якорь»	270 243	134 234	221 709	49,7	21,9	-
25	3487	ООО «Первая страховая компания» (ООО «1СК»)	240 968	107 170	253 743	44,5	-5,0	A
26	907	ЗАО СК «Инвестиции и Финансы»	229 627	119 568	191 295	52,1	20,0	A
27	3028	ООО СК «ОРАНТА»	221 004	212 790	430 187	96,3	-48,6	A+
28	2489; 3999	СГ «АСКО»	210 111	146 945	175 228	69,9	19,9	A
29	3524	ООО «СК АПРОСА»	192 548	96 018	164 543	49,9	17,0	A+
30	2496	ООО «МСК Евро-Полис»	189 960	61 138	84 178	32,2	125,7	A
31	1709; 1420	СГ АСК	147 234	114 120	113 211	77,5	30,1	-
32	2	ОСАО «РОССИЯ»	136 855	80 972	193 924	59,2	-29,4	-
33	3963	ООО «СО «Регион Союз»	136 559	80 576	192 594	59,0	-29,1	-
34	3300	ОАО СГ «Межрегионгарант»	131 842	107 036	146 334	81,2	-9,9	A
35	1675	КИТ Финанс Страхование (ОАО)	100 217	76 497	53 445	76,3	87,5	-

## Продолжение таблицы 7

Место	Рег. №	Компания/группа компаний	Взносы, тыс. рублей	Выплаты, тыс. рублей	Взносы, 1 полу- годие 2011 года, тыс. рублей	Уровень выплат, %	Темпы при- роста взно- сов, %	Рейтинги н адежности «Эксперта РА» на 05.09.2012*
36	3116	ОАО «Национальная страховая компания ТАТАРСТАН»	95 369	22 186	12 858	23,3	641,7	A
37	3507	ООО «Дженерали ППФ Общое страхование»	89 645	20 527	0	22,9	-	A+
38	1641	ЗАО «САО «Гефест»	83 563	56 336	49 077	67,4	70,3	A+
39	413	СГ «СТРАЖ»	79 349	64 124	67 227	80,8	18,0	-
40	1182	ООО СК «ПИТ»	73 303	25 266	31 330	34,5	134,0	A+
41	2353	ООО «СК «СДС»	63 415	36 420	24 852	57,4	155,2	-
42	159	СОАО «Русский Страховой Центр»	61 722	44 504	138 830	72,1	-55,5	A
43	55	ОАО «ДельЖАСО»	53 837	35 190	46 546	65,4	15,7	A
44	915	ОАО «СК «ПАРИ»	47 548	24 324	29 825	51,2	59,4	A+
45	92	ЗАО «ЮЖУРАЛЖАСО»	47 254	30 912	46 927	65,4	0,7	A
46	3295; 1400	СГ «РОСЭНЕРГО»	47 172	21 404	48 418	45,4	-2,6	B++
47	630	ОАО «СК ГАЙДЕ»	46 841	41 512	61 574	88,6	-23,9	A
48	1083; 212	Группа «Цюрих»	46 632	16 782	51 574	36,0	-9,6	A+
49	3390	ОАО СК «ПОЛИС-ГАРАНТ»	44 553	25 355	48 795	56,9	-8,7	-
50	2243	ООО «СК ЮЖУРАЛ-АСКО»	44 283	5 966	35 676	13,5	24,1	A
51	1155	ООО СК «Северная казна»	39 125	12 047	20 278	30,8	92,9	-
52	397	ООО СК «Гелиос»	38 469	21 947	22 012	57,1	74,8	B++
53	2182	ЗАО «Надежда»	37 627	9 924	38 431	26,4	-2,1	-
54	3561	ООО «СК «ВИТАЛ-Полис»	30 651	19 803	54 752	64,6	-44,0	-
55	3857	ООО «Строительная Страховая Группа»	30 428	7 565	2 267	24,9	1 242,2	-
56	1908	ОАО СК «РЕГИОНГАРАНТ»	29 086	9 313	21 969	32,0	32,4	-
57	2512	САО «Экспресс Гарант» (ОАО)	28 950	15 218	29 079	52,6	-0,4	-
58	3193	ООО СК «АРСЕНАЛЬ»	27 229	8 222	20 641	30,2	31,9	-

Окончание таблицы 7

Место	Рег. №	Компания/группа компаний	Взносы, тыс. рублей	Выплаты, тыс. рублей	Взносы, 1 полу- годие 2011 года, тыс. рублей	Уровень выплат, %	Темпы при- роста взно- сов, %	Рейтинги н адежности «Эксперта РА» на 05.09.2012*
59	88	ОАО «Межотраслевой страховой центр»	26 484	12 927	13 374	48,8	98,0	A
60	60	СК «РОСПЕС»	25 804	4 219	16 608	16,4	55,4	-
61	585	ООО «Страховая фирма «Адонис»	24 358	12 407	27 842	50,9	-12,5	A
62	1440	ООО КСК «Возрождение-Кредит»	19 824	11 712	15 593	59,1	27,1	-
63	3598	ООО «СК ФЬОРД»	16 372	6 087	13 095	37,2	25,0	A
64	2877	ЗАО СК «МегаРусс-Д»	12 794	8 643	25 750	67,6	-50,3	-
65	3983	ОАО РСК «Стерх»	12 189	2 553	7 665	20,9	59,0	A+
66	3229	ЗАО «Страховая бизнес группа»	10 246	6 719	20 621	65,6	-50,3	A
67	2174	ООО СК «АРТЕКС»	10 199	14 466	13 697	141,8	-25,5	A
68	3799	ООО «Британский Страховой Дом»	8 968	7 927	4 069	88,4	120,4	B+
69	2792	ООО «СО «Купеческое»	8 964	4 044	2 374	45,1	277,6	-
70	2290	ООО СК «Московия»	8 460	5 409	8 359	63,9	1,2	B++
71	2684	ЗАО «СК «Самара-Мед»	8 045	8 914	9 085	110,8	-11,4	-
72	3290	ООО «Авант-Страхование»	7 193	5 213	5 226	72,5	37,6	-
73	3543	ООО «СК ЭКИП»	6 344	6 400	5 824	100,9	8,9	-
74	2447	ЗАО СК «Железнодорожный страховой фонд»	4 944	1 830	4 332	37,0	14,1	B++
75	2346	ЗАО «ОСК»	4 468	5 871	3 865	131,4	15,6	A
76	574	ООО СК «Екатеринбург»	1 755	1 380	1 513	78,6	16,0	A
77	3834	ООО «СО «Помощь»	234	90	0	38,5	-	-
78	632	СК «СЕРВИСРЕЗЕРВ»	221	69	275	31,2	-19,6	A
79	2619	ОАО «СК «Самара»	0	0	300	-	-	B++
80	177	ЗАСО «ЭРГО Русь»	0	116	69	-	-	A+

\* Рейтинг присвоен одной (крупнейшей) или нескольким компаниям группы.

\*\* Данные за 1 полугодие 2011 года без учета ЗАО САК Альянс.

Источник: «Эксперт РА» по данным компаний, приславших анкеты

**Таблица 8. Страхование от несчастных случаев и болезней, 1 полугодие 2012 года**

Место	Рег. №	Компания/группа компаний	Взносы, тыс. рублей	Выплаты, тыс. рублей	Взносы, 1 полу- годие 2011 года, тыс. рублей	Уровень вы- плат, %	Темпы при- роста взно- сов, %	Рейтинги надежности «Эксперта РА» на 05.09.2012*
1	3609	ООО «Дженерал ППФ Страхование жизни»	5 241 986	101 834	2 801 343	1,9	87,1	A++
2	3398	ООО СК «ВТБ Страхование»	3 271 831	108 350	1 596 405	3,3	104,9	A++
3	1; 977; 3984	ГК «РОСГОССТРАХ»	2 075 132	676 038	1 437 989	32,6	44,3	A++
4	621	СОАО «ВСК»	1 796 097	437 460	866 366	24,4	107,3	A++
5	0290; 2786; 2294; 141; 2890; 3828	Группа Альянс	1 142 345	133 903	703 703**	11,7	62,3	A++
6	1864	ЗАО «СК «ТРАНСНЕФТЬ»	1 113 146	227 624	1 100 062	20,4	1,2	A++
7	3748; 3993	Группа СК «Русский Стандарт»	937 470	19 443	425 346	2,1	120,4	-
8	1208; 3825; 3230; 3297; 2115; 2838	СГ «СОГАЗ»	812 836	324 830	786 611	40,0	3,3	A++
9	1284; 2327; 3972	Группа «Ренессанс Страхование»	683 378	97 973	259 722	14,3	163,1	A++
10	1155	ООО СК «Северная казна»	655 652	6 269	31 618	1,0	1 973,7	-
11	4079; 1580	Группа страховых компаний «СОСЬЕТЕ ЖЕНЕРАЛЬ Страхование»	596 215	11 626	496 556	1,9	20,1	-
12	1307	ООО «СК «Согласие»	484 685	144 107	229 622	29,7	111,1	A++
13	1209	ОСАО «РЕСО-Гарантия»	481 314	113 721	436 449	23,6	10,3	A++
14	3256	ЗАО СК «Алико»	418 051	58 913	395 358	14,1	5,7	-
15	2239; 3447; 1273; 1967; 191; 3988; 1248; 193; 4186	Страховая группа «АльфаСтрахование»	403 125	110 654	448 480	27,4	-10,1	A++
16	928; 3823; 3837; 2708; 741	Группа компаний «Ингосстрах»	356 330	79 504	230 590	22,3	54,5	A++
17	1427; 2226; 4013	Группа МАКС	308 512	83 368	338 119	27,0	-8,8	A++
18	1216	Группа «Чулпан»	300 766	3 136	295 168	1,0	1,9	A+
19	159	СОАО «Русский Страховой Центр»	276 517	1 359	262 974	0,5	5,1	A
20	1834	ОАО «САК «ЭНЕРГОГАРАНТ»	187 673	20 532	160 727	10,9	16,8	A++

Продолжение таблицы 8

Место	Рег. №	Компания/группа компаний	Взносы, тыс. рублей	Выплаты, тыс. рублей	Взносы, 1 полу- годие 2011 года, тыс. рублей	Уровень вы- плат, %	Темпы при- роста взно- сов, %	Рейтинги надежности «Эксперта РА» на 05.09.2012*
21	983	ЗАО «СГ «УралСиб»	174 786	58 452	176 684	33,4	-1,1	A++
22	2	ОСАО «РОССИЯ»	173 927	4 584	21 209	2,6	720,1	-
23	1298; 3175	Страховая Группа «Капитал»	169 178	21 091	100 474	12,5	68,4	A++
24	3211	Страховая группа «Югория»	168 754	68 419	161 010	40,5	4,8	A
25	55	ОАО «ДальЖАСО»	161 266	18 555	176 484	11,5	-8,6	A
26	397	ООО СК «Гелиос»	159 612	11 487	145 424	7,2	9,8	B++
27	461	ОАО «СГ МСК»	156 643	42 107	208 205	26,9	-24,8	A+
28	2447	ЗАО СК «Железнодорожный страховой фонд»	150 327	9 456	142 956	6,3	5,2	B++
29	3879	ООО СК «ЭРГО Жизнь»	149 469	28 050	65 397	18,8	128,6	A
30	915	ОАО «СК «ПАРИ»	121 273***	9 181	106 108	7,6	14,3	A+
31	3947	ЗАО «СК Чартис»	112 709	98 698	63 452	87,6	77,6	A+
32	3127	ООО «СО «Сургутнефтегаз»	112 362	21 671	97 877	19,3	14,8	A+
33	2877	ЗАО СК «МегаРусс-Д»	86 184	3 243	69 441	3,8	24,1	-
34	1083; 212	Группа «Цюрих»	84 530	14 741	46 468	17,4	81,9	A+
35	3507	ООО «Дженерали ППФ Общее страхование»	65 888	0	3 787	0,0	1 639,8	A+
36	3487	ООО «Первая страховая компания» (ООО «1СК»)	53 361	18 360	40 990	34,4	30,2	A
37	1820	ЗАО «ГУТА-Страхование»	47 638	17 054	40 645	35,8	17,2	A+
38	3870	ООО «НСГ Страхование жизни»	44 400	2 435	33 556	5,5	32,3	-
39	1675	КИТ Финанс Страхование (ОАО)	32 953	6 789	34 470	20,6	-4,4	-
40	177	ЗАСО «ЭРГО Русь»	31 682	1 011	49 567	3,2	-36,1	A+
41	3524	ООО «СК АПРОСА»	30 410	5 994	21 443	19,7	41,8	A+
42	3834	ООО «СО «Помощь»	27 809	59 415	11 561	213,7	140,5	-
43	1826	СОАО «Национальная Страховая Группа»	27 043	530	20 558	2,0	31,5	A

Продолжение таблицы 8

Место	Рег. №	Компания/группа компаний	Взносы, тыс. рублей	Выплаты, тыс. рублей	Взносы, 1 полу- годие 2011 года, тыс. рублей	Уровень вы- плат, %	Темпы при- роста взно- сов, %	Рейтинги надежности «Эксперта РА» на 05.09.2012*
44	2496	ООО «ИСК Евро-Полис»	22 778	621	6 363	2,7	258,0	A
45	1621	ОАО «СО «Якорь»	20 538	4 357	21 269	21,2	-3,4	-
46	3028	ООО СК «ОРАНТА»	18 472	5 432	14 892	29,4	24,0	A+
47	3116	ОАО «Национальная страховая компания ТАТАРСТАН»	18 117	3 054	49 698	16,9	-63,5	A
48	2353	ООО «СК «СДС»	17 893	2 822	88 378	15,8	-79,8	-
49	2243	ООО «СК ЮЖУРАЛ-АСКО»	16 354	5 561	15 126	34,0	8,1	A
50	2182	ЗАО «Надежда»	15 894	2 642	12 666	16,6	25,5	-
51	2489; 3999	СГ «АСКО»	15 324	4 006	16 302	26,1	-6,0	A
52	92	ЗАО «ЮЖУРАЛЖАСО»	14 854	6 433	19 219	43,3	-22,7	A
53	88	ОАО «Межотраслевой страховой центр»	12 989	700	8 182	5,4	58,7	A
54	1440	ООО КСК «Возрождение-Кредит»	11 905	492	8 035	4,1	48,2	-
55	3983	ОАО РСК «Стерх»	11 687	2 719	9 494	23,3	23,1	A+
56	2346	ЗАО «ОСК»	11 130	2 015	7 739	18,1	43,8	A
57	2174	ООО СК «АРТЕКС»	10 692	1 548	12 446	14,5	-14,1	A
58	585	ООО «Страховая фирма «Адонис»	9 572	664	1 800	6,9	431,8	A
59	141	СЗАО «Медэкспресс»	8 301	1 476	8 659	17,8	-4,1	A+
60	3963	ООО «СО «Регион Союз»	8 222	10 702	17 961	130,2	-54,2	-
61	3295; 1400	СГ «РОСЭНЕРГО»	7 281	4 461	89 511	61,3	-91,9	B++
62	1641	ЗАО «САО «Гарфест»	5 489	689	2 714	12,6	102,2	A+
63	1182	ООО СК «ТИТ»	5 425	49	3 079	0,9	76,2	A+
64	2792	ООО «СО «Кулеческое»	5 336	73	1 602	1,4	233,1	-
65	1709; 1420	СГ АСК	4 700	1 242	5 501	26,4	-14,6	-
66	2512	САО «Экспресс Гарант» (ОАО)	4 477	1 050	4 939	23,5	-9,4	-

Окончание таблицы 8

Место	Рег. №	Компания/группа компаний	Взносы, тыс. рублей	Выплаты, тыс. рублей	Взносы, 1 полу- годие 2011 года, тыс. рублей	Уровень вы- плат, %	Темпы при- роста взно- сов, %	Рейтинги надежности «Эксперта РА» на 05.09.2012*
67	630	ОАО «СК ГАЙДЕ»	4 050	815	6 659	20,1	-39,2	A
68	907	ЗАО СК «Инвестиции и Финансы»	3 819	434	2 340	11,4	63,2	A
69	1908	ОАО СК «РЕГИОНГАРАНТ»	3 575	5 425	4 305	151,7	-17,0	-
70	2290	ООО СК «Московия»	2 224	33	240	1,5	826,7	B++
71	3229	ЗАО «Страховая бизнес группа»	2 042	268	3 019	13,1	-32,4	A
72	3857	ООО «Строительная Страховая Группа»	1 992	33	1 110	1,7	79,5	-
73	3300	ОАО СГ «Межрегионгарант»	1 685	14	1 575	0,8	7,0	A
74	3598	ООО «СК ФЬОРД»	1 643	2	2 200	0,1	-25,3	A
75	3290	ООО «Авант-Страхование»	1 547	207	693	13,4	123,2	-
76	3799	ООО «Британский Страховой Дом»	1 314	401	1 844	30,5	-28,7	B+
77	574	ООО СК «Екатеринбург»	1 073	62	426	5,8	151,9	A
78	413	СГ «СТРАЖ»	1 019	149	371	14,6	174,7	-
79	60	СК «РОСПЕС»	997	41	701	4,1	42,2	-
80	3390	ОАО СК «ПОЛИС-ГАРАНТ»	928	92	762	9,9	21,8	-
81	3561	ООО «СК «ВИТАЛ-Полис»	490	0	3 832	0,0	-87,2	-
82	2619	ОАО «СК «Самара»	458	67	337	14,6	35,9	B++
83	3543	ООО «СК ЭКИП»	194	0	28	0,0	587,2	-
84	632	СК «СЕРВИСРЕЗЕРВ»	185	32	166	17,3	11,4	A
85	3084	ООО «Национальная противопожарная страхо- вая компания»	127	5	252	3,9	-49,6	-
86	425	ОАО СК «Ингар»	50	0	12	0,0	316,7	-

\* Рейтинг присвоен одной (крупнейшей) или нескольким компаниям группы.

\*\* Данные за 1 полугодие 2011 года без учета ЗАО САК Альянс.

\*\*\* В том числе взносы за 1 полугодие 2012 года по комплексному ипотечному страхованию – 79 218 тыс. рублей.

Источник: «Эксперт РА» по данным компаний, приславших анкеты



**Таблица 9. Страхование пассажиров (туристов, экскурсантов), 1 полугодие 2012 года**

Место	Рег. №	Компания/группа компаний	Взносы, тыс. рублей	Выплаты, тыс. рублей	Взносы, 1 полугодие 2012 года, тыс. рублей	Уровень вы- плат, %	Темпы при- роста взно- сов, %	Рейтинги надежности «Эксперта РА» на 05.09.2012*
1	2239; 3447; 1273; 1967; 191; 3988; 1248; 193; 4186	Страховая группа «АльфаСтрахование»	160 165	479	66 544	0,3	140,7	A++
2	1307	ООО «СК «Согласие»	76 853	27 701	32 745	36,0	134,7	A++
3	92	ЗАО «ЮЖУРАЛЖАСО»	47 171	321	41 779	0,7	12,9	A
4	55	ОАО «ДальЖАСО»	26 813	760	28 975	2,8	-7,5	A
5	3229	ЗАО «Страховая бизнес группа»	14 684	132	4 378	0,9	235,4	A
6	621	ООАО «ВСК»	14 593	0	10 078	0,0	44,8	A++
7	1709; 1420	СГ АСК	5 319	0	4 351	0,0	22,2	-
8	1; 977; 3984	ГК «РОСГОССТРАХ»	4 072	4	5 325	0,1	-23,5	A++
9	928; 3823; 3837; 2708; 741	Группа компаний «Ингосстрах»	2 681	138	7 669	5,2	-65,0	A++
10	3116	ОАО «Национальная страховая компания Т АВАРСТАН»	2 518	8	1 529	0,3	64,7	A
11	413	СГ «СТРАЖ»	1 428	0	1 407	0,0	1,5	-
12	3857	ООО «Строительная Страховая Группа»	1 040	0	710	0,0	46,5	-
13	2496	ООО «ИСК Евро-Полис»	741	17	0	2,3	-	A
14	1208; 3825; 3230; 3297; 2115; 2838	СГ «СОГАЗ»	387	0	540	0,0	-28,3	A++
15	3028	ООО СК «ОРАНТА»	240	27	924	11,3	-74,0	A+
16	2512	САО «Экспресс Гарант» (ОАО)	226	0	248	0,0	-8,9	-
17	1864	ЗАО «СК «ТРАНСНЕФТЬ»	224	0	0	0,0	-	A++
18	2174	ООО СК «АРТЕКС»	130	336	10	258,5	1 200,0	A
19	574	ООО СК «Екатеринбург»	95	0	89	0,0	6,7	A
20	1675	КИТ Финанс Страхование (ОАО)	95	0	399	0,0	-76,3	-
21	983	ЗАО «СГ «УралСиб»	40	0	22	0,0	81,8	A++

Окончание таблицы 9

Место	Рег. №	Компания/группа компаний	Взносы, тыс. рублей	Выплаты, тыс. рублей	Взносы, 1 полугодие 2012 года, тыс. рублей	Уровень вы- плат, %	Темпы при- роста взно- сов, %	Рейтинги надежности «Эксперта РА» на 05.09.2012*
22	3127	ООО «СО «Сургутнефтегаз»	15	0	33	0,0	-54,5	A+
23	1621	ОАО «СО «Якорь»	13	0	9	0,0	44,4	-
24	1216	Группа «Чулпан»	7	0	2	0,0	236,3	A+
25	1834	ОАО «САК «ЭНЕРГОГАРАНТ»	4	0	2	0,0	85,0	A++
26	1826	СОАО «Национальная Страховая Группа»	2	0	0	0,0	-	A
27	1820	ЗАО «ГУТА-Страхование»	0	0	7 159	-	-	A+
28	461	ОАО «СГ МСК»	0	0	97	-	-	A+
29	2877	ЗАО СК «МегаРусс-Д»	0	0	16	-	-	-
30	1908	ОАО СК «РЕГИОНГАРАНТ»	0	0	28	-	-	-
31	88	ОАО «Межотраслевой страховой центр»	0	2	1 426	-	-	A

\* Рейтинг присвоен одной (крупнейшей) или нескольким компаниям группы.

Источник: «Эксперт РА» по данным компаний, приславших анкеты

Таблица 10. Страхование выезжающих за рубеж, 1 полугодие 2012 года

Место	Рег. №	Компания/группа компаний	Взносы, тыс. рублей	Выплаты, тыс. рублей	Взносы, 1 полу- годие 2011 года, тыс. рублей	Уровень выплат, %	Темпы прироста взносов, %	Рейтинги надежности «Эксперта РА» на 05.09.2012*
1	928; 741 3823; 3837; 2708;	Группа компаний «Ингосстрах»	382 235	196 225	344 955	51,3	10,8	A++
2	1209	ОСАО «РЕСО-Гарантия»	319 907	157 600	250 594	49,3	27,7	A++
3	621	СОАО «ВСК»	252 377	164 482	187 373	65,2	34,7	A++
4	0290; 2786; 2294; 141; 2890; 3828	Группа Альянс	247 309	64 130	241 186**	25,9	2,5	A++
5	2239; 3447; 1273; 1967; 191; 3988; 1248; 193; 4186	Страховая группа «АльфаСтрахование»	189 136	55 728	159 373	29,5	18,7	A++

Продолжение таблицы 10

Место	Рег. №	Компания/группа компаний	Взносы, тыс. рублей	Выплаты, тыс. рублей	Взносы, 1 полу- годие 2011 года, тыс. рублей	Уровень выплат, %	Темпы прироста взносов, %	Рейтинги надежности «Эксперта РА» на 05.09.2012*
6	1284; 2327; 3972	Группа «Ренессанс Страхование»	108 128	31 841	89 569	29,4	20,7	A++
7	1820	ЗАО «ГУТА-Страхование»	66 858	14 158	39 310	21,2	70,1	A+
8	1675	КИТ Финанс Страхование (ОАО)	55 483	14 330	30 377	25,8	82,6	-
9	983	ЗАО «СГ «УралСиб»	54 794	37 741	70 910	68,9	-22,7	A++
10	461	ОАО «СГ МСК»	54 131	8 955	60 556	16,5	-10,6	A+
11	1083; 212	Группа «Цюрих»	47 587	19 293	33 772	40,5	40,9	A+
12	1208; 3925; 3230; 3297; 2115; 2838	СГ «СОГАЗ»	44 993	19 172	38 388	42,6	17,2	A++
13	3947	ЗАО «СК Чартис»	38 081	16 567	2 150	43,5	1 671,2	A+
14	3398	ООО СК «ВТБ Страхование»	33 141	10 847	18 882	32,7	75,5	A++
15	3834	ООО «ОО «Помощь»	28 487	1 858	19 187	6,5	48,5	-
16	3211	Страховая группа «Югория»	28 005	6 467	21 429	23,1	30,7	A
17	177	ЗАО «ЭРГО Русь»	25 732	2 486	13 391	9,7	92,2	A+
18	3290	ООО «Авант-Страхование»	22 092	1 777	18 252	8,0	21,0	-
19	1709; 1420	СГ АСК	21 677	7 349	18 046	33,9	20,1	-
20	1182	ООО СК «ТИТ»	15 761	4 759	8 550	30,2	84,3	A+
21	3487	ООО «Первая страховая компания» (ООО «ТСК»)	15 495	2 479	12 956	16,0	19,6	A
22	1834	ОАО «САК «ЭНЕРГОГАРАНТ»	14 701	3 807	8 504	25,9	72,9	A++
23	1427; 2226; 4013	Группа МАКС	9 159	1 673	6 481	18,3	41,3	A++
24	2	ОСАО «РОССИЯ»	7 679	712	4 944	9,3	55,3	-
25	3028	ООО СК «ОРАНТА»	7 494	1 184	8 390	15,8	-10,7	A+
26	2489; 3999	СГ «АСКО»	6 599	377	6 082	5,7	8,5	A

Продолжение таблицы 10

Место	Рег. №	Компания/группа компаний	Взносы, тыс. рублей	Выплаты, тыс. рублей	Взносы, 1 полу- годие 2011 года, тыс. рублей	Уровень выплат, %	Темпы прироста взносов, %	Рейтинги надежности «Эксперта РА» на 05.09.2012*
27	915	ОАО «СК «ПАРИ»	5 837	1 788	5 595	30,6	4,3	A+
28	3127	ООО «СО «Сургутнефтегаз»	5 567	800	3 479	14,4	60,0	A+
29	1298; 3175	Страховая Группа «Капитал»	4 575	1 644	3 836	35,9	19,3	A++
30	141	СЗАО «Медэкспресс»	4 560	2 484	4 196	54,5	8,7	A+
31	630	ОАО «СК ГАЙДЕ»	4 265	3 621	2 893	84,9	47,4	A
32	3390	ОАО СК «ПОЛИС-ГАРАНТ»	3 870	836	3 728	21,6	3,8	-
33	2346	ЗАО «ОСК»	3 761	1 694	3 923	45,0	-4,1	A
34	1826	СОАО «Национальная Страховая Группа»	3 685	1 914	3 603	51,9	2,3	A
35	1864	ЗАО «СК «ТРАНСНЕФТЬ»	3 007	1 394	132	46,4	2 178,0	A++
36	2496	ООО «ИСК Евро-Полис»	2 954	1 316	1 773	44,5	66,6	A
37	1621	ОАО «СО «Якорь»	2 792	2 087	1 753	74,7	59,3	-
38	1; 977; 3984	ГК «РОСГОССТРАХ»	2 609	762	1 759	29,2	48,3	A++
39	1155	ООО СК «Северная казна»	2 485	168	1 664	6,8	49,3	-
40	88	ОАО «Межотраслевой страховой центр»	2 265	570	4 253	25,2	-46,7	A
41	2877	ЗАО СК «Мегагрус-Д»	1 771	2 025	4 546	114,3	-61,0	-
42	55	ОАО «ДальЖАСО»	1 673	285	780	17,0	114,5	A
43	159	СОАО «Русский Страховой Центр»	1 602	781	1 611	48,8	-0,6	A
44	2182	ЗАСО «Надежда»	1 508	324	1 228	21,5	22,8	-
45	3116	ОАО «Национальная страховая компания ТАТАРСТАН»	1 508	383	654	25,4	130,6	A
46	2174	ООО СК «АРТЕКС»	1 318	0	1 401	0,0	-5,9	A
47	907	ЗАО СК «Инвестиции и Финансы»	837	590	572	70,5	46,3	A

## Окончание таблицы 10

Место	Рег. №	Компания/группа компаний	Взносы, тыс. рублей	Выплаты, тыс. рублей	Взносы, 1 полу- годие 2011 года, тыс. рублей	Уровень выплат, %	Темпы прироста взносов, %	Рейтинги надежности «Эксперта РА» на 05.09.2012*
48	1641	ЗАО «САО «Гефест»	749	106	539	14,2	39,0	A+
49	2290	ООО СК «Московия»	423	47	297	11,1	42,4	B++
50	1908	ОАО СК «РЕГИОНГАРАНТ»	377	104	182	27,6	107,1	-
51	3983	ОАО РСК «Стерх»	347	17	72	4,9	381,9	A+
52	60	СК «РОСПЕС»	346	58	228	16,8	51,8	-
53	3799	ООО «Британский Страховой Дом»	239	7	227	2,9	5,3	B+
54	3229	ЗАО «Страховая бизнес группа»	193	522	139	269,9	38,7	A
55	2353	ООО «СК «СДС»	190	17	187	8,9	1,6	-
56	1216	Группа «Чулпан»	136	18	128	13,5	6,3	A+
57	397	ООО СК «Гелиос»	128	0	328	0,0	-61,0	B++
58	3300	ОАО СГ «Межрегионгарант»	117	34	401	29,1	-70,8	A
59	3507	ООО «Дженерали ППФ Общее страхование»	53	0	0	0,0	-	A+
60	3543	ООО «СК ЭКИП»	50	0	0	0,0	-	-
61	2792	ООО «СО «Кулеческое»	18	0	209	0,0	-91,4	-
62	3295; 1400	СГ «РОСЭНЕРГО»	10	0	9	0,0	11,1	B++
63	3561	ООО «СК «ВИТАП-Полис»	8	0	2	0,0	300,0	-

\* Рейтинг присвоен одной (крупнейшей) или нескольким компаниям группы.

\*\* Данные за 1 полугодие 2011 года без учета ЗАО САК Альянс.

Источник: «Эксперт РА» по данным компаний, приславших анкеты

Таблица 11. Страхование автокаско, 1 полугодие 2012 года

Место	Рег. №	Компания/группа компаний	Взносы, тыс. рублей	Выплаты, тыс. рублей	Взносы, 1 полу- годие 2011 года, тыс. рублей	Уровень выплат, %	Темпы прироста взносов, %	Рейтинги надежности «Эксперта РА» на 05.09.2012*
1	928; 3823; 3837; 2708; 741	Группа компаний «Ингосстрах»	15 055 534	8 008 062	10 586 624	53,2	42,2	A++
2	1209	ОСАО «РЕСО-Гарантия»	11 555 571	6 830 262	9 335 275	59,1	23,8	A++
3	1; 977; 3984	ГК «РОСГОССТРАХ»	8 986 637	5 674 077	9 222 044	63,1	-2,6	A++
4	1307	ООО «СК «Согласие»	7 518 505	4 739 699	5 152 770	63,0	45,9	A++
5	621	СОАО «ВСК»	4 663 957	3 939 576	5 006 377	84,5	-6,8	A++
6	2239; 3447; 1273; 1967; 191; 3988; 1248; 193; 4186	Страховая группа «АльфаСтрахование»	4 517 222	2 410 006	3 137 804	53,4	44,0	A++
7	1284; 2327; 3972	Группа «Ренессанс Страхование»	4 411 222	3 314 521	3 379 965	75,1	30,5	A++
8	461	ОАО «СГ МСК»	4 372 525	3 522 872	3 985 853	80,6	9,7	A+
9	0290; 2786; 2294; 141; 2890; 3828	Группа Альянс	3 585 918	2 286 219	3 692 164**	63,8	-2,9	A++
10	983	ЗАО «СГ «УралСиб»	2 617 032	1 641 538	2 215 255	62,7	18,1	A++
11	1083; 212	Группа «Цюрих»	2 218 009	1 322 682	1 581 397	59,6	40,3	A+
12	3211	Страховая группа «Югория»	2 017 747	1 636 256	2 014 970	81,1	0,1	A
13	1208; 3825; 3230; 3297; 2115; 2838	СГ «СОГАЗ»	1 843 507	769 688	1 104 097	41,8	67,0	A++
14	1820	ЗАО «ГУТА-Страхование»	1 352 492	938 514	1 262 815	69,4	7,1	A+
15	1864	ЗАО «СК «ТРАНСНЕФТЬ»	1 144 518	475 908	863 464	41,6	32,5	A++
16	1427; 2226; 4013	Группа МАКС	962 542	1 021 428	1 274 466	106,1	-24,5	A++
17	1834	ОАО «САК «ЭНЕРГОГАРАНТ»	956 450	558 313	800 599	58,4	19,5	A++
18	3398	ООО СК «ВТБ Страхование»	921 023	767 514	720 801	83,3	27,8	A++
19	177	ЗАО «ЭРГО Русь»	674 378	386 811	478 150	57,4	41,0	A+
20	3127	ООО «СО «Сургутнефтегаз»	663 411	445 505	476 638	67,2	39,2	A+

Продолжение таблицы 11

Место	Рег. №	Компания/группа компаний	Взносы, тыс. рублей	Выплаты, тыс. рублей	Взносы, 1 полу- годие 2011 года, тыс. рублей	Уровень выплат, %	Темпы прироста взносов, %	Рейтинги надежности «Эксперта РА» на 05.09.2012*
21	3028	ООО СК «ОРАНТА»	660 792	704 149	949 449	106,6	-30,4	A+
22	2	ОСАО «РОССИЯ»	578 500	318 535	455 653	55,1	27,0	-
23	3487	ООО «Первая страховая компания» (ООО «1СК»)	496 755	344 116	631 965	69,3	-21,4	A
24	2877	ЗАО СК «МегаРусс-Д»	431 611	233 332	480 968	54,1	-10,3	-
25	2346	ЗАО «ОСК»	431 321	264 732	329 142	61,4	31,0	A
26	1675	КИТ Финанс Страхование (ОАО)	367 088	300 373	333 200	81,8	10,2	-
27	2496	ООО «ИСК Евро-Полис»	238 378	79 430	86 764	33,3	174,7	A
28	2489; 3999	СТ «АСКО»	229 365	126 353	149 525	55,1	53,4	A
29	3947	ЗАО «СК Чартис»	229 070	211 942	129 996	92,5	76,2	A+
30	1641	ЗАО «САО «Гефест»	204 141	105 871	97 118	51,9	110,2	A+
31	2243	ООО «СК ЮЖУРАП-АСКО»	198 767	140 977	173 086	70,9	14,8	A
32	1826	СОАО «Национальная Страховая Группа»	194 380	133 985	108 801	68,9	78,7	A
33	1299; 3175	Страховая Группа «Капитал»	189 710	169 801	233 795	89,5	-18,9	A++
34	88	ОАО «Межотраслевой страховой центр»	172 317	102 499	162 240	59,5	6,2	A
35	907	ЗАО СК «Инвестиции и Финансы»	166 835	119 957	117 200	71,9	42,4	A
36	3116	ОАО «Национальная страховая компания ТАТАРСТАН»	161 298	106 552	129 730	66,1	24,3	A
37	630	ОАО «СК ГАЙДЕ»	156 599	93 417	137 778	59,7	13,7	A
38	915	ОАО «СК «ПАРИ»	154 725	107 936	140 913	69,8	9,8	A+
39	1709; 1420	СТ АСК	132 618	87 596	117 859	66,1	12,5	-
40	1155	ООО СК «Северная казна»	132 570	54 448	94 810	41,1	39,8	-
41	397	ООО СК «Гелиос»	108 313	56 074	59 714	51,8	81,4	B++
42	3390	ОАО СК «ПОЛИС-ГАРАНТ»	91 037	53 482	84 356	58,7	7,9	-

Продолжение таблицы 11

Место	Рег. №	Компания/группа компаний	Взносы, тыс. рублей	Выплаты, тыс. рублей	Взносы, 1 полу- годие 2011 года, тыс. рублей	Уровень выплат, %	Темпы прироста взносов, %	Рейтинги надежности «Эксперта РА» на 05.09.2012*
43	1216	Группа «Чулпан»	85 685	46 507	96 998	54,3	-11,7	A+
44	2174	ООО СК «АРТЕКС»	67 012	58 513	46 573	87,3	43,9	A
45	2182	ЗАО «Надежда»	65 043	36 987	42 751	56,9	52,1	-
46	2512	САО «Экспресс Гарант» (ОАО)	62 246	44 275	56 388	71,1	10,4	-
47	1908	ОАО СК «РЕГИОНГАРАНТ»	62 216	14 355	39 154	23,1	58,9	-
48	574	ООО СК «Екатеринбург»	61 706	30 432	39 229	49,3	57,3	A
49	413	СГ «СТРАЖ»	53 500	42 816	24 431	80,0	119,0	-
50	632	СК «СЕРВИСРЕЗЕРВ»	50 552	33 649	50 287	66,6	0,5	A
51	2619	ОАО «СК «Самара»	46 919	19 154	48 346	40,8	-3,0	B++
52	4079; 1580	Группа страховых компаний «СОСЬЕТЕ ЖЕНЕРАЛЬ Страхование»	42 774	29	0	0,1	-	-
53	3799	ООО «Британский Страховой Дом»	40 268	12 226	16 619	30,4	142,3	B+
54	585	ООО «Страховая фирма «Адонис»	39 725	20 952	24 265	52,7	63,7	A
55	3543	ООО «СК ЭКИП»	36 454	18 867	28 210	51,8	29,2	-
56	1621	ОАО «СО «Якорь»	35 251	17 904	40 616	50,8	-13,2	-
57	92	ЗАО «ЮЖУРАЛЖАСО»	27 977	24 005	22 521	85,8	24,2	A
58	3524	ООО «СК АПРОСА»	26 107	12 934	28 370	49,5	-8,0	A+
59	141	СЗАО «Медэкспресс»	25 535	9 817	19 957	38,4	28,0	A+
60	3598	ООО «СК ФЬОРД»	25 319	5 895	10 032	23,3	152,4	A
61	2290	ООО СК «Московия»	23 858	14 036	20 505	58,8	16,4	B++
62	2792	ООО «СО «Купеческое»	23 420	1 571	8 061	6,7	190,5	-
63	159	СОАО «Русский Страховой Центр»	21 266	22 001	65 377	103,5	-67,5	A



## Окончание таблицы 11

Место	Рег. №	Компания/группа компаний	Взносы, тыс. рублей	Выплаты, тыс. рублей	Взносы, 1 полу- годие 2011 года, тыс. рублей	Уровень выплат, %	Темпы прироста взносов, %	Рейтинги надежности «Эксперта РА» на 05.09.2012*
64	1182	ООО СК «ТИТ»	17 591	10 870	14 674	61,8	19,9	A+
65	3857	ООО «Строительная Страховая Группа»	17 470	3 211	13 749	18,4	27,1	-
66	2353	ООО «СК «СДС»	17 180	13 498	13 293	78,6	29,2	-
67	3834	ООО «СО «Помощь»	15 488	6 609	9 442	42,7	64,0	-
68	3300	ОАО СГ «Межрегионгарант»	11 055	4 720	12 247	42,7	-9,7	A
69	55	ОАО «ДальЖАСО»	10 747	2 895	6 701	26,9	60,4	A
70	1440	ООО КСК «Возрождение-Кредит»	8 636	2 698	4 835	31,2	78,6	-
71	3963	ООО «СО «Регион Союз»	8 230	702	4 239	8,5	94,1	-
72	3295; 1400	СГ «РОСЭНЕРГО»	8 199	9 995	15 880	121,9	-48,4	B++
73	3290	ООО «Авант-Страхование»	7 955	6 000	8 848	75,4	-10,1	-
74	3983	ОАО РСК «Стерх»	7 371	3 075	3 836	41,7	92,2	A+
75	60	СК «РОСПЕС»	6 324	2 522	5 601	39,9	12,9	-
76	2447	ЗАО СК «Железнодорожный страховой фонд»	5 745	11 223	8 039	195,4	-28,5	B++
77	3229	ЗАО «Страховая бизнес группа»	5 073	3 284	4 158	64,7	22,0	A
78	3561	ООО «СК «ВИТАЛ-Поллис»	2 922	1 212	2 103	41,5	38,9	-
79	425	ОАО СК «Инвар»	113	47	180	41,6	-37,2	-
80	3084	ООО «Национальная противопожарная страхо- вая компания»	15	993	943	6 620,0	-98,4	-

\* Рейтинг присвоен одной (крупнейшей) или нескольким компаниям группы.

\*\* Данные за 1 полугодие 2011 года без учета ЗАО САК Альянс.

Источник: «Эксперт РА» по данным компаний, приславших анкеты

**Таблица 12.** Страхование автогражданской ответственности (добровольное), 1 полугодие 2012 года

Место	Рег. №	Компания/группа компаний	Взносы, тыс. рублей	Выплаты, тыс. рублей	Взносы, 1 полу- годие 2011 года, тыс. рублей	Уровень выплат, %	Темпы прироста взносов, %	Рейтинги надежности «Эксперта РА» на 05.09.2012*
1	1; 977; 3984	ГК «РОСГОССТРАХ»	1 112 089	241 265	669 348	21,7	66,1	A++
2	1209	ОСАО «РЕСО-Гарантия»	418 089	131 300	321 287	31,4	30,1	A++
3	928; 3823; 3837; 2708; 741	Группа компаний «Ингосстрах»	281 660	82 579	180 236	29,3	56,3	A++
4	2239; 3447; 1273; 1967; 191; 3988; 1248; 193; 4186	Страховая группа «АльфаСтрахование»	213 347	45 112	127 744	21,1	67,0	A++
5	0290; 2786; 2294; 141; 2890; 3828	Группа Альянс	187 434	87 820	141 515**	46,9	32,4	A++
6	621	СОАО «ВСК»	162 023	42 573	157 202	26,3	3,1	A++
7	461	ОАО «СГ МСК»	108 538	21 067	97 174	19,4	11,7	A+
8	1284; 2327; 3972	Группа «Ренессанс Страхование»	64 187	34 213	41 059	53,3	56,3	A++
9	1307	ООО «СК «Согласие»	44 212	20 089	121 595	45,4	-63,6	A++
10	983	ЗАО «СГ «УралСиб»	25 822	11 197	20 281	43,4	27,3	A++
11	1083; 212	Группа «Цюрих»	25 186	8 491	16 537	33,7	52,3	A+
12	3211	Страховая группа «Югория»	19 708	9 941	18 124	50,4	8,7	A
13	1208; 3825; 3230; 3297; 2115; 2838	СГ «СОГАЗ»	18 866	5 147	13 227	27,3	42,6	A++
14	3028	ООО СК «ОРАНТА»	14 068	4 444	13 036	31,6	7,9	A+
15	2	ОСАО «РОССИЯ»	11 660	8 419	7 443	72,2	56,7	-
16	3947	ЗАО «СК Чарлис»	11 505	11 357	415	98,7	2 672,3	A+
17	3398	ООО СК «ВТБ Страхование»	8 246	4 454	4 703	54,0	75,3	A++
18	1834	ОАО «САК «ЭНЕРГОГАРАНТ»	7 856	1 510	5 362	19,2	46,5	A++
19	1427; 2226; 4013	Группа МАКС	7 359	22 985	15 891	312,3	-53,7	A++
20	2877	ЗАО СК «Мегарусс-Д»	6 485	1 239	7 164	19,1	-9,5	-
21	2243	ООО «СК ЮЖУРАЛ-АСКО»	6 369	5 170	6 036	81,2	5,5	A

Продолжение таблицы 12

Место	Рег. №	Компания/группа компаний	Взносы, тыс. рублей	Выплаты, тыс. рублей	Взносы, 1 полу- годие 2011 года, тыс. рублей	Уровень выплат, %	Темпы прироста взносов, %	Рейтинги надежности «Эксперта РА» на 05.09.2012*
22	1155	ООО СК «Северная казна»	6 201	7 266	4 111	117,2	50,8	-
23	1864	ЗАО «СК «ТРАНСНЕФТЬ»	6 007	1 388	2 705	23,1	122,1	A++
24	3487	ООО «Первая страховая компания» (ООО «1СК»)	5 253	2 682	4 484	51,1	17,1	A
25	1675	КИТ Финанс Страхование (ОАО)	4 867	263	4 808	5,4	1,2	-
26	1298; 3175	Страховая Группа «Капитал»	4 792	1 023	78 309	21,3	-93,9	A++
27	2346	ЗАО «ОСК»	4 725	889	0	18,8	-	A
28	177	ЗАО «ЭРГО Русь»	4 680	4 016	4 218	85,8	11,0	A+
29	1709; 1420	СГ АСК	3 813	1 237	1 966	32,4	93,9	-
30	1820	ЗАО «ГУТА-Страхование»	3 513	2 607	3 350	74,2	4,9	A+
31	2182	ЗАО «Надежда»	3 250	328	2 001	10,1	62,4	-
32	1826	СОО «Национальная Страховая Группа»	3 035	1 221	2 297	40,2	32,1	A
33	915	ОАО «СК «ПАРИ»	2 615	857	2 010	32,8	30,1	A+
34	2353	ООО «СК «СДС»	2 186	251	308	11,5	609,7	-
35	3127	ООО «СО «Сургутнефтегаз»	2 146	1 302	1 632	60,7	31,5	A+
36	3390	ОАО СК «ПОЛИС-ГАРАНТ»	2 071	146	1 866	7,0	11,0	-
37	907	ЗАО СК «Инвестиции и Финансы»	1 965	130	1 338	6,6	46,9	A
38	630	ОАО «СК ГАЙДЕ»	1 857	517	1 072	27,8	73,2	A
39	2489; 3999	СГ «АСКО»	1 813	1 771	1 327	97,7	36,6	A
40	1641	ЗАО «САО «Гефест»	1 812	512	1 144	28,3	58,4	A+
41	3116	ОАО «Национальная страховая компания ТАТАРСТАН»	1 665	1 373	1 791	82,5	-7,0	A
42	88	ОАО «Межотраслевой страховой центр»	1 370	284	1 249	20,7	9,7	A
43	2496	ООО «ИСК Евро-Полис»	1 304	14	590	1,1	121,0	A

Продолжение таблицы 12

Место	Рег. №	Компания/группа компаний	Взносы, тыс. рублей	Выплаты, тыс. рублей	Взносы, 1 полу- годие 2011 года, тыс. рублей	Уровень выплат, %	Темпы прироста взносов, %	Рейтинги надежности «Эксперта РА» на 05.09.2012*
44	413	СГ «СТРАЖ»	1 222	437	875	35,8	39,7	-
45	3524	ООО «СК АГРОСА»	1 211	5	1 094	0,4	10,7	A+
46	2512	САО «Экспресс Гарант» (ОАО)	1 037	703	789	67,7	31,4	-
47	397	ООО СК «Гелиос»	984	268	535	27,2	83,9	B++
48	585	ООО «Страховая фирма «Адонис»	818	20	64	2,4	1 178,1	A
49	632	СК «СЕРВИСРЕЗЕРВ»	598	11	419	1,8	42,7	A
50	574	ООО СК «Екатеринбург»	571	1	374	0,2	52,7	A
51	2290	ООО СК «Московия»	462	36	325	7,8	42,2	B++
52	3799	ООО «Британский Страховой Дом»	431	7	243	1,6	77,4	B+
53	3543	ООО «СК ЭКИП»	381	1	582	0,3	-34,6	-
54	1908	ОАО СК «РЕГИОНГАРАНТ»	359	195	298	54,3	20,5	-
55	1621	ОАО «СО «Якорь»	330	67	317	20,3	4,1	-
56	3598	ООО «СК ФЬОРД»	325	0	346	0,0	-6,1	A
57	141	СЗАО «Медэкспресс»	245	53	171	21,6	43,3	A+
58	2792	ООО «СО «Кулеческое»	239	0	9	0,0	2 555,6	-
59	1216	Группа «Чулпан»	205	47	594	23,1	-65,5	A+
60	2174	ООО СК «АРТЕКС»	126	2	70	1,6	80,0	A
61	1182	ООО СК «ТИТ»	126	179	77	142,1	63,6	A+
62	2619	ОАО «СК «Самара»	118	91	135	77,1	-12,6	B++
63	159	СОО «Русский Страховой Центр»	99	0	0	0,0	-	A
64	92	ЗАО «ЮЖУРАЛЖАСО»	89	0	64	0,0	39,1	A
65	3834	ООО «СО «Помощь»	77	0	35	0,0	120,0	-
66	3300	ОАО СГ «Межрегионгарант»	63	0	4 094	0,0	-98,5	A

Окончание таблицы 12

Место	Рег. №	Компания/группа компаний	Взносы, тыс. рублей	Выплаты, тыс. рублей	Взносы, 1 полугодие 2011 года, тыс. рублей	Уровень выплат, %	Темпы прироста взносов, %	Рейтинги надежности «Эксперта РА» на 05.09.2012*
67	3983	ОАО РСК «Стерх»	47	0	51	0,0	-7,8	A+
68	3290	ООО «Авант-Страхование»	46	0	62	0,0	-25,8	-
69	3857	ООО «Строительная Страховая Группа»	42	0	11	0,0	281,8	-
70	55	ОАО «ДальЖАСО»	21	0	20	0,0	5,0	A
71	1440	ООО КСК «Возрождение-Кредит»	18	0	6	0,0	176,9	-
72	3561	ООО «СК «ВИТАП-Полис»	16	335	14	2 093,8	14,3	-
73	3963	ООО «СО «Регион Союз»	2	0	0	0,0	-	-
74	3229	ЗАО «Страховая бизнес группа»	0	80	0	-	-	A

\* Рейтинг присвоен одной (крупнейшей) или нескольким компаниям группы.

\*\* Данные за 1 полугодие 2011 года без учета ЗАО САК Альянс.

Источник: «Эксперт РА» по данным компаний, приславших анкеты

Таблица 13. Страхование водного транспорта (включая страхование ответственности), 1 полугодие 2012 года

Место	Рег. №	Компания/группа компаний	Взносы, тыс. рублей	Выплаты, тыс. рублей	Взносы, 1 полугодие 2011 года, тыс. рублей	Уровень выплат, %	Темпы прироста взносов, %	Рейтинги надежности «Эксперта РА» на 05.09.2012*
1	928; 3823; 3837; 2708; 741	Группа компаний «Ингосстрах»	883 849	540 391	867 946	61,1	1,8	A++
2	1307	ООО «СК «Согласие»	371 045	30 781	339 062	8,3	9,4	A++
3	1209	ОСАО «РЕСО-Гарантия»	342 332	113 640	304 537	33,2	12,4	A++
4	621	СОАО «ВСК»	336 585	163 670	372 315	48,6	-9,6	A++
5	1; 977; 3984	ГК «РОСГОССТРАХ»	328 365	115 785	279 847	35,3	17,3	A++
6	159	СОАО «Русский Страховой Центр»	239 880	10 833	26 069	4,5	820,2	A
7	2239; 3447; 1273; 1967; 191; 3988; 1248; 193; 4186	Страховая группа «АльфаСтрахование»	146 237	92 121	95 516	63,0	53,1	A++

Продолжение таблицы 13

Место	Рег. №	Компания/группа компаний	Взносы, тыс. рублей	Выплаты, тыс. рублей	Взносы, 1 полу- годие 2011 года, тыс. рублей	Уровень выплат, %	Темпы прироста взносов, %	Рейтинги надежности «Эксперта РА» на 05.09.2012*
8	0290; 2786; 2294; 141; 2890; 3828	Группа Альянс	131 659	51 060	55 134**	38,8	138,8	A++
9	1298; 3175	Страховая Группа «Капитал»	116 160	28 506	134 943	24,5	-13,9	A++
10	1208; 3825; 3230; 3297; 2115; 2838	СГ «СОГАЗ»	115 851	108 021	114 699	93,2	1,0	A++
11	1284; 2327; 3972	Группа «Ренессанс Страхование»	61 251	61 464	56 127	100,3	9,1	A++
12	3398	ООО СК «ВТБ Страхование»	37 446	0	35 571	0,0	5,3	A++
13	3211	Страховая группа «Югория»	34 207	19 755	42 540	57,8	-19,6	A
14	3300	ОАО СГ «Межрегионгарант»	24 009	0	0	0,0	-	A
15	1864	ЗАО «СК «ТРАНСНЕФТЬ»	23 536	53	19 679	0,2	19,6	A++
16	2	ОСАО «РОССИЯ»	12 369	3 785	12 582	30,6	-1,7	-
17	461	ОАО «СГ МСК»	11 320	5 324	12 019	47,0	-5,8	A+
18	983	ЗАО «СГ «УралСиб»	10 043	11 205	11 036	111,6	-9,0	A++
19	1834	ОАО «САК «ЭНЕРГОГАРАНТ»	9 248	164	16 543	1,8	-44,1	A++
20	2877	ЗАО СК «МегаРусс-Д»	8 962	5 951	12 453	66,4	-28,0	-
21	2496	ООО «ИСК Евро-Поллис»	8 832	26 059	2 887	295,1	205,9	A
22	3983	ОАО РСК «Стерх»	8 781	0	9 568	0,0	-8,2	A+
23	1820	ЗАО «ГУТА-Страхование»	7 633	85	13 119	1,1	-41,8	A+
24	1621	ОАО «СО «Якорь»	7 292	3 216	11 843	44,1	-38,4	-
25	1427; 2226; 4013	Группа МАКС	4 280	241	3 047	5,6	40,4	A++
26	397	ООО СК «Гелиос»	3 656	0	3 023	0,0	20,9	B++
27	1709; 1420	СГ АСК	2 008	35	960	1,7	109,2	-
28	915	ОАО «СК «ПАРИ»	1 383	91	697	6,6	98,4	A+
29	1826	СООАО «Национальная Страховая Группа»	1 288	0	630	0,0	104,4	A

Продолжение таблицы 13

Место	Рег. №	Компания/группа компаний	Взносы, тыс. рублей	Выплаты, тыс. рублей	Взносы, 1 полу- годие 2011 года, тыс. рублей	Уровень выплат, %	Темпы прироста взносов, %	Рейтинги надежности «Эксперта РА» на 05.09.2012*
30	3834	ООО «СО «Помощь»	1 261	636	1 829	50,4	-31,1	-
31	2346	ЗАО «ОСК»	1 190	130	2 868	10,9	-58,5	A
32	1675	КИП Финанс Страхование (ОАО)	1 183	0	2 265	0,0	-47,8	-
33	3543	ООО «СК ЭКИП»	972	0	289	0,0	236,9	-
34	141	СЗАО «Медэкспресс»	857	448	446	52,3	92,2	A+
35	3116	ОАО «Национальная страховая компа- ния ТАТАРСТАН»	828	9	442	1,1	87,3	A
36	177	ЗАО «ЭРГО Русь»	764	1 581	684	206,9	11,7	A+
37	630	ОАО «СК ГАЙДЕ»	762	0	646	0,0	18,0	A
38	2619	ОАО «СК «Самара»	505	0	504	0,0	0,2	B++
39	3028	ООО СК «ОРАНТА»	402	0	798	0,0	-49,6	A+
40	3487	ООО «Первая страховая компания» (ООО «1СК»)»	354	9	545	2,5	-35,0	A
41	1155	ООО СК «Северная казна»	341	0	9	0,0	3 688,9	-
42	3524	ООО «СК АПРОСА»	296	0	299	0,0	-1,0	A+
43	2489; 3999	СТ «АСКО»	263	0	457	0,0	-42,5	A
44	88	ОАО «Межотраслевой страховой центр»	242	0	219	0,0	10,3	A
45	1216	Группа «Чулпан»	224	0	247	0,0	-9,1	A+
46	55	ОАО «ДальЖАСО»	164	22	128	13,4	28,1	A
47	2182	ЗАО «Надежда»	159	0	106	0,0	50,0	-
48	3857	ООО «Строительная Страховая Группа»	153	0	8	0,0	1 812,5	-
49	2792	ООО «СО «Кулеческое»	108	0	111	0,0	-2,7	-
50	1440	ООО КСК «Возрождение-Кредит»	100	0	25	0,0	300,0	-
51	3127	ООО «СО «Сургутнефтегаз»	98	0	834	0,0	-88,2	A+

Окончание таблицы 13

Место	Рег. №	Компания/группа компаний	Взносы, тыс. рублей	Выплаты, тыс. рублей	Взносы, 1 полу- годие 2011 года, тыс. рублей	Уровень выплат, %	Темпы прироста взносов, %	Рейтинги надежности «Эксперта РА» на 05.09.2012*
52	3290	ООО «Авант-Страхование»	25	0	28	0,0	-10,7	-
53	907	ЗАО СК «Инвестиции и Финансы»	23	6	48	26,1	-52,1	A
54	3963	ООО «СО «Регион Союз»	0	0	25	-	-100,0	-
55	1908	ОАО СК «РЕГИОНГАРАНТ»	0	0	7	-	-100,0	-

\* Рейтинг присвоен одной (крупнейшей) или нескольким компаниям группы.

\*\* Данные за 1 полугодие 2011 года без учета ЗАО САК Альянс.

Источник: «Эксперт РА» по данным компаний, приславших анкеты

Таблица 14. Страхование авиационных рисков (включая страхование ответственности), 1 полугодие 2012 года

Место	Рег. №	Компания/группа компаний	Взносы, тыс. рублей	Выплаты, тыс. рублей	Взносы, 1 полу- годие 2011 года, тыс. рублей	Уровень выплат, %	Темпы прироста взносов, %	Рейтинги надежности «Эксперта РА» на 05.09.2012*
1	928; 3823; 3837; 2708; 741	Группа компаний «Ингосстрах»	968 469	52 017	969 984	5,4	-0,2	A++
2	1208; 3825; 3230; 3297; 2115; 2838	СГ «СОГАЗ»	873 568	74 477	566 491	8,5	54,2	A++
3	2239; 3447; 1273; 1967; 191; 3988; 1248; 193; 4186	Страховая группа «АльфаСтрахование»	419 286	189 266	405 418	45,1	3,4	A++
4	1; 977; 3984	ГК «РОСГОССТРАХ»	240 399	387 971	264 896	161,4	-9,2	A++
5	3398	ООО СК «ВТБ Страхование»	216 762	2 062	177 494	1,0	22,1	A++
6	621	СОАО «ВСК»	190 009	5 442	110 335	2,9	72,2	A++
7	1182	ООО СК «ТИТ»	169 702	55 181	169 609	32,5	0,1	A+
8	159	СОАО «Русский Страховой Центр»	158 361	18 153	176 442	11,5	-10,2	A
9	3127	ООО «СО «Сургутнефтегаз»	125 133	39 245	124 572	31,4	0,5	A+
10	1298; 3175	Страховая Группа «Капитал»	122 542	0	173 543	0,0	-29,4	A++
11	0290; 2786; 2294; 141; 2890; 3828	Группа Альянс	87 469	2 790	52 916**	3,2	65,3	A++
12	1307	ООО «СК «Согласие»	54 168	47	34 110	0,1	58,8	A++



Продолжение таблицы 14

Место	Рег. №	Компания/группа компаний	Взносы, тыс. рублей	Выплаты, тыс. рублей	Взносы, 1 полу- годие 2011 года, тыс. рублей	Уровень выплат, %	Темпы прироста взносов, %	Рейтинги надежности «Эксперта РА» на 05.09.2012*
13	1427; 2226; 4013	Группа МАКС	35 649	18 842	155 864	52,9	-77,1	A++
14	3524	ООО «СК АПРОСА»	19 739	5 553	25 053	28,1	-21,2	A+
15	1209	ОСАО «РЕСО-Гарантия»	18 239	0	7 771	0,0	134,7	A++
16	1908	ОАО СК «РЕГИОНГАРАНТ»	12 589	0	0	0,0	-	-
17	1820	ЗАО «ГУТА-Страхование»	11 623	78	13 477	0,7	-13,8	A+
18	1284; 2327; 3972	Группа «Ренессанс Страхование»	11 536	0	16 517	0,0	-30,2	A++
19	3983	ОАО РСК «Стерх»	11 294	2 856	9 639	25,3	17,2	A+
20	3487	ООО «Первая страховая компания» (ООО «1СК»)	8 902	108	9 991	1,2	-10,9	A
21	461	ОАО «СГ МСК»	8 397	7 032	30 036	83,7	-72,0	A+
22	2489; 3999	СГ «АСКО»	5 096	0	0	0,0	-	A
23	1864	ЗАО «СК «ТРАНСНЕФТЬ»	3 568	55	1 734	1,5	105,8	A++
24	2877	ЗАО СК «МегаРусс-Д»	3 438	0	4 035	0,0	-14,8	-
25	3116	ОАО «Национальная страховая компания ТАТАРСТАН»	3 156	38	484	1,2	552,1	A
26	2	ОСАО «РОССИЯ»	1 895	0	3 021	0,0	-37,3	-
27	3211	Страховая группа «Югория»	1 077	0	3 161	0,0	-65,9	A
28	983	ЗАО «СГ «УралСиб»	1 038	2 596	9 025	250,1	-88,5	A++
29	88	ОАО «Межотраслевой страховой центр»	390	0	0	0,0	-	A
30	397	ООО СК «Гелиос»	207	220	613	106,3	-66,2	B++
31	3963	ООО «СО «Регион Союз»	191	0	0	0,0	-	-
32	3295; 1400	СГ «РОСЭНЕРГО»	190	0	230	0,0	-17,4	B++
33	1440	ООО КСК «Возрождение-Кредит»	161	0	0	0,0	-	-
34	3834	ООО «СО «Помощь»	69	0	0	0,0	-	-
35	1709; 1420	СГ АСК	54	0	125	0,0	-56,8	-

Окончание таблицы 14

Место	Рег. №	Компания/группа компаний	Взносы, тыс. рублей	Выплаты, тыс. рублей	Взносы, 1 полу- годие 2011 года, тыс. рублей	Уровень выплат, %	Темпы прироста взносов, %	Рейтинги надежности «Эксперта РА» на 05.09.2012*
36	1834	ОАО «САК «ЭНЕРГОГАРАНТ»	40	17 000	40	42 500,0	0,0	A++
37	3028	ООО СК «ОРАНТА»	0	5	0	-	-	A+
38	2346	ЗАО «ОСК»	0	2 051	989	-	-100,0	A

\* Рейтинг присвоен одной (крупнейшей) или нескольким компаниям группы.

\*\* Данные за 1 полугодие 2011 года без учета ЗАО САК Альянс.

Источник: «Эксперт РА» по данным компаний, приславших анкеты

Таблица 15. Страхование космических рисков (включая страхование ответственности), 1 полугодие 2012 года

Место	Рег. №	Компания/группа компаний	Взносы, тыс. рублей	Выплаты, тыс. рублей	Взносы, 1 полу- годие 2011 года, тыс. рублей	Уровень выплат, %	Темпы прироста взносов, %	Рейтинги надежности «Эксперта РА» на 05.09.2012*
1	159	СООАО «Русский Страховой Центр»	406 933	568 000	711 658	139,6	-42,8	A
2	928; 3823; 3837; 2708; 741	Группа компаний «Ингосстрах»	249 857	7 522 920	1 020 685	3 010,9	-75,5	A++
3	1; 977; 3984	ГК «РОСГОССТРАХ»	107 500	0	52 300	0	105,5	A++
4	2877	ЗАО СК «МегаРусс-Д»	56 788	0	48 172	0	17,9	-
5	1208; 3825; 3230; 3297; 2115; 2838	СГ «СОГАЗ»	35 832	0	6 068	0	490,5	A++
6	3116	ОАО «Национальная страховая компания ТАТАРСТАН»	17 280	0	5 832	0	196,3	A
7	60	СК «РОСПЕС»	725	0	725	0	0,0	-
8	1427; 2226; 4013	Группа МАКС	656	0	149	0	340,5	A++
9	621	СООАО «ВСК»	435	0	10 845	0	-96,0	A++
10	983	ЗАО «СГ «УралСиб»	435	0	725	0	-40,0	A++
11	1298; 3175	Страховая Группа «Капитал»	0	0	870	-	-100,0	A++

\* Рейтинг присвоен одной (крупнейшей) или нескольким компаниям группы.

Источник: «Эксперт РА» по данным компаний, приславших анкеты

**Таблица 16. Страхование железнодорожного транспорта (включая страхование ответственности), 1 полугодие 2012 года**

Место	Рег. №	Компания/группа компаний	Взносы, тыс. рублей	Выплаты, тыс. рублей	Взносы, 1 полу- годие 2011 года, тыс. рублей	Уровень выплат, %	Темпы прироста взносов, %	Рейтинги надежности «Эксперта РА» на 05.09.2012*
1	1; 977; 3984	ГК «РОСГОССТРАХ»	159 353	20 129	260 807	12,6	-38,9	A++
2	1208; 3825; 3230; 3297; 2115; 2838	СГ «СОГАЗ»	92 880	14 099	28 844	15,2	222,0	A++
3	3229	ЗАО «Страховая бизнес группа»	61 156	2 690	62 150	4,4	-1,6	A
4	928; 3823; 3837; 2708; 741	Группа компаний «Ингосстрах»	58 264	21 606	68 766	37,1	-15,3	A++
5	2239; 3447; 1273; 1967; 191; 3988; 1248; 193; 4186	Страховая группа «АльфаСтрахование»	44 607	21 690	30 627	48,6	45,6	A++
6	0290; 2786; 2294; 141; 2890; 3828	Группа Альянс	33 910	6 864	19 205**	20,2	76,6	A++
7	3398	ООО СК «ВТБ Страхование»	20 536	14 071	0	68,5	-	A++
8	1209	ОСАО «РЕСО-Гарантия»	10 640	15 358	14 279	144,3	-25,5	A++
9	1908	ОАО СК «РЕГИОНГАРАНТ»	9 555	0	6 181	0,0	54,6	-
10	2447	ЗАО СК «Железнодорожный страховой фонд»	7 445	244	8 287	3,3	-10,2	B++
11	1307	ООО СК «Согласие»	7 032	667	3 142	9,5	123,8	A++
12	1834	ОАО «САК «ЭНЕРГОГАРАНТ»	2 483	18	1 527	0,7	62,6	A++
13	983	ЗАО «СГ «УралСиб»	2 413	0	5 687	0,0	-57,6	A++
14	1284; 2327; 3972	Группа «Ренессанс Страхование»	1 914	0	1 134	0,0	68,8	A++
15	461	ОАО «СГ МСК»	1 025	33	6 740	3,2	-84,8	A+
16	159	СОАО «Русский Страховой Центр»	792	0	0	0,0	-	A
17	1641	ЗАО «САО «Гефест»	724	0	0	0,0	-	A+
18	1427; 2226; 4013	Группа МАКС	415	0	594	0,0	-30,2	A++
19	1820	ЗАО «ГУТА-Страхование»	402	0	0	0,0	-	A+
20	1864	ЗАО «СК «ТРАНСНЕФТЬ»	190	0	0	0,0	-	A++
21	1298; 3175	Страховая Группа «Капитал»	187	2	0	1,2	-	A++
22	2512	САО «Экспресс Гарант» (ОАО)	185	0	0	0,0	-	-

Окончание таблицы 16

Место	Рег. №	Компания/группа компаний	Взносы, тыс. рублей	Выплаты, тыс. рублей	Взносы, 1 полу- годие 2011 года, тыс. рублей	Уровень выплат, %	Темпы прироста взносов, %	Рейтинги надежности «Эксперта РА» на 05.09.2012*
23	3028	ООО СК «ОРАНТА»	90	0	0	0,0	-	A+
24	3487	ООО «Первая страховая компания» (ООО «ТСК»)	86	0	22	0,0	290,9	A
25	92	ЗАО «ЮЖУРАПЖАСО»	47	0	14	0,0	235,7	A
26	574	ООО СК «Екатеринбург»	14	0	0	0,0	-	A
27	3127	ООО «СО «Сургутнефтегаз»	14	0	0	0,0	-	A+
28	915	ОАО «СК «ПАРИ»	2	0	0	0,0	-	A+
29	177	ЗАСО «ЭРГО Русь»	0	0	259	-	-100,0	A+
30	3116	ОАО «Национальная страховая компания ТАТАРСТАН»	0	0	130	-	-100,0	A

\* Рейтинг присвоен одной (крупнейшей) или нескольким компаниям группы.

\*\* Данные за 1 полугодие 2011 года без учета ЗАО САК Альянс.

Источник: «Эксперт РА» по данным компаний, приславших анкеты

Таблица 17. Страхование грузов, 1 полугодие 2012 года

Место	Рег. №	Компания/группа компаний	Взносы, тыс. рублей	Выплаты, тыс. рублей	Взносы, 1 полу- годие 2011 года, тыс. рублей	Уровень выплат, %	Темпы прироста взносов, %	Рейтинги надежности «Эксперта РА» на 05.09.2012*
1	1; 977; 3984	ГК «РОСГОССТРАХ»	804 950	69 141	289 407	8,6	178,1	A++
2	1208; 3825; 3230; 3297; 2115; 2838	СГ «СОГАЗ»	715 646	75 632	862 770	10,6	-17,1	A++
3	928; 3823; 3837; 2708; 741	Группа компаний «Ингосстрах»	465 192	363 668	404 475	78,2	15,0	A++
4	0290; 2786; 2294; 141; 2890; 3828	Группа Альянс	379 706	154 685	165 818**	40,7	129,0	A++
5	1298; 3175	Страховая Группа «Капитал»	306 031	11 955	458 327	3,9	-33,2	A++
6	915	ОАО «СК «ПАРИ»	271 486	50 871	257 180	18,7	5,6	A+

Продолжение таблицы 17

Место	Рег. №	Компания/группа компаний	Взносы, тыс. рублей	Выплаты, тыс. рублей	Взносы, 1 полу- годие 2011 года, тыс. рублей	Уровень выплат, %	Темпы прироста взносов, %	Рейтинги надежности «Эксперта РА» на 05.09.2012*
7	1908	ОАО СК «РЕГИОНГАРАНТ»	265 093	1 540	189 828	0,6	39,6	-
8	2239; 3447; 1273; 1967; 191; 3986; 1248; 193; 4186	Страховая группа «АльфаСтрахование»	258 753	71 768	240 051	27,7	7,8	A++
9	1209	ОСАО «РЕСО-Гарантия»	253 643	32 011	257 811	12,6	-1,6	A++
10	621	СОАО «ВСК»	207 268	14 666	194 175	7,1	6,7	A++
11	2792	ООО «СО «Кулеческое»	173 058	0	141 296	0,0	22,5	-
12	1284; 2327; 3972	Группа «Ренессанс Страхование»	151 606	24 188	199 577	16,0	-24,0	A++
13	1307	ООО «СК «Согласие»	147 918	10 951	845 899	7,4	-82,5	A++
14	907	ЗАО СК «Инвестиции и Финансы»	108 455	0	161	0,0	67 263,4	A
15	1834	ОАО «САК «ЭНЕРГОГАРАНТ»	107 420	50 579	71 600	47,1	50,0	A++
16	159	СОАО «Русский Страховой Центр»	107 048	175 749	111 579	164,2	-4,1	A
17	2	ОСАО «РОССИЯ»	99 234	3 875	190 572	3,9	-47,9	-
18	3947	ЗАО «СК Чартис»	98 238	65 430	25 215	66,6	289,6	A+
19	2496	ООО «ИСК Евро-Полис»	93 939	9 812	24 626	10,4	281,5	A
20	1083; 212	Группа «Цюрих»	86 813	49 619	66 305	57,2	30,9	A+
21	3300	ОАО СГ «Межрегионгарант»	76 702	7 524	58 770	9,8	30,5	A
22	1864	ЗАО «СК «ТРАНСНЕФТЬ»	69 610	306	68 883	0,4	1,1	A++
23	2877	ЗАО СК «Мегарусс-Д»	59 630	406	49 686	0,7	20,0	-
24	983	ЗАО «СГ «УралСиб»	50 325	11 808	55 531	23,5	-9,4	A++
25	3524	ООО «СК АЛПРОСА»	47 484	0	43 402	0,0	9,4	A+
26	461	ОАО «СГ МСК»	45 324	8 622	66 120	19,0	-31,5	A+
27	1820	ЗАО «ГУТА-Страхование»	42 851	4 098	32 671	9,6	31,2	A+
28	425	ОАО СК «Ингвар»	40 137	5 536	33 250	13,8	20,7	-

Продолжение таблицы 17

Место	Рег. №	Компания/группа компаний	Взносы, тыс. рублей	Выплаты, тыс. рублей	Взносы, 1 полу- годие 2011 года, тыс. рублей	Уровень выплат, %	Темпы прироста взносов, %	Рейтинги надежности «Эксперта РА» на 05.09.2012*
29	55	ОАО «ДальЖАСО»	39 844	167	37 980	0,4	4,9	A
30	3398	ООО СК «ВТБ Страхование»	38 605	4 864	61 016	12,6	-36,7	A++
31	1675	КИТ Финанс Страхование (ОАО)	34 652	6 688	24 592	19,3	40,9	-
32	3127	ООО «СО «Сургутнефтегаз»	34 262	3 148	31 628	9,2	8,3	A+
33	2447	ЗАО СК «Железнодорожный страховой фонд»	32 932	197	36 952	0,6	-10,9	B++
34	3983	ОАО РСК «Стерх»	29 590	4 062	39 231	13,7	-24,6	A+
35	92	ЗАО «ЮЖУРАПЖАСО»	25 119	308	24 009	1,2	4,6	A
36	177	ЗАО «ЭРГО Русь»	24 360	12 545	22 645	51,5	7,6	A+
37	1621	ОАО «СО «Якорь»	24 167	2 435	17 543	10,1	37,8	-
38	630	ОАО «СК ГАЙДЕ»	23 123	5 080	22 338	22,0	3,5	A
39	1641	ЗАО «САО «Гефест»	21 871	5	14 626	0,0	49,5	A+
40	3211	Страховая группа «Югория»	18 958	35 445	15 547	187,0	21,9	A
41	3799	ООО «Британский Страховой Дом»	18 832	276	15 785	1,5	19,3	B+
42	3295; 1400	СГ «РОСЭНЕРГО»	15 616	2	8 433	0,0	85,2	B++
43	3028	ООО СК «ОРАНТА»	15 033	4 596	21 926	30,6	-31,4	A+
44	3229	ЗАО «Страховая бизнес группа»	14 707	0	1 697	0,0	766,8	A
45	3487	ООО «Первая страховая компания» (ООО «1СК»)	13 411	194	98 333	1,4	-86,4	A
46	2619	ОАО «СК «Самара»	11 287	253	4 868	2,2	131,9	B++
47	1826	СОАО «Национальная Страховая Группа»	10 037	12	7 711	0,1	30,2	A
48	1709; 1420	СГ АСК	9 602	168	5 744	1,7	67,2	-
49	2290	ООО СК «Московия»	8 557	1 008	9 437	11,8	-9,3	B++
50	1155	ООО СК «Северная казна»	7 350	558	11 610	7,6	-36,7	-

Продолжение таблицы 17

Место	Рег. №	Компания/группа компаний	Взносы, тыс. рублей	Выплаты, тыс. рублей	Взносы, 1 полу- годие 2011 года, тыс. рублей	Уровень выплат, %	Темпы прироста взносов, %	Рейтинги надежности «Эксперта РА» на 05.09.2012*
51	397	ООО СК «Гелиос»	7 172	46	13 886	0,6	-48,4	B++
52	3834	ООО «СО «Помощь»	6 294	587	5 931	9,3	6,1	-
53	2512	САО «Экспресс Гарант» (ОАО)	5 074	395	11 066	7,8	-54,1	-
54	1182	ООО СК «ТИТ»	4 260	0	4 086	0,0	4,3	A+
55	3543	ООО «СК ЭКИП»	3 444	12	981	0,3	251,1	-
56	2346	ЗАО «ОСК»	3 277	70	3 194	2,1	2,6	A
57	88	ОАО «Межотраслевой страховой центр»	3 196	0	3 735	0,0	-14,4	A
58	3963	ООО «СО «Регион Союз»	2 686	0	480	0,0	459,6	-
59	2489; 3999	СГ «АСКО»	2 676	7 874	2 365	294,2	13,2	A
60	1427; 2226; 4013	Группа МАКС	2 608	1 861	4 685	71,4	-44,3	A++
61	3116	ОАО «Национальная страховая компания ТАТАРСТАН»	2 531	3 146	1 576	124,3	60,6	A
62	3390	ОАО СК «ПОЛИС-ГАРАНТ»	2 079	0	4 297	0,0	-51,6	-
63	574	ООО СК «Екатеринбург»	2 024	185	1 889	9,1	7,1	A
64	2243	ООО «СК ЮЖУРАЛ-АСКО»	1 822	0	2 183	0,0	-16,5	A
65	585	ООО «Страховая фирма «Адонис»	1 748	553	941	31,6	85,8	A
66	3857	ООО «Строительная Страховая Группа»	1 561	1 580	104	101,2	1 401,0	-
67	141	СЗАО «Медэкспресс»	1 167	0	1 006	0,0	16,0	A+
68	3193	ООО СК «АРСЕНАЛЪ»	1 092	10	0	0,9	-	-
69	2182	ЗАО «Надежда»	1 003	0	622	0,0	61,3	-
70	3290	ООО «Авант-Страхование»	917	38	210	4,1	336,7	-
71	3598	ООО «СК ФЬОРД»	633	0	887	0,0	-28,6	A
72	2174	ООО СК «АРТЕКС»	604	0	424	0,0	42,5	A

Окончание таблицы 17

Место	Рег. №	Компания/группа компаний	Взносы, тыс. рублей	Выплаты, тыс. рублей	Взносы, 1 полу- годие 2011 года, тыс. рублей	Уровень вы- плат, %	Темпы прироста взносов, %	Рейтинги надежности «Эксперта РА» на 05.09.2012*
73	60	СК «РОСПЕС»	456	0	659	0,0	-30,8	-
74	3084	ООО «Национальная противопожарная страховая компания»	290	0	138	0,0	110,1	-
75	413	СГ «СТРАЖ»	209	0	0	0,0	-	-
76	3507	ООО «Дженерали ППФ Общее страхование»	204	0	0	0,0	-	A+
77	632	СК «СЕРВИСРЕЗЕРВ»	127	0	201	0,0	-36,8	A
78	2353	ООО «СК «СДС»	92	0	13 674	0,0	-99,3	-
79	1216	Группа «Чулпан»	38	0	594	0,0	-93,6	A+
80	1440	ООО КСК «Возрождение-Кредит»	4	0	72	0,0	-94,5	-

\* Рейтинг присвоен одной (крупнейшей) или нескольким компаниям группы.

\*\* Данные за 1 полугодие 2011 года без учета ЗАО САК Альянс.

Источник: «Эксперт РА» по данным компаний, приславших анкеты

Таблица 18. Страхование ответственности грузоперевозчиков, 1 полугодие 2012 года

Место	Рег. №	Компания/группа компаний	Взносы, тыс. рублей	Выплаты, тыс. рублей	Взносы, 1 полу- годие 2011 года, тыс. рублей	Уровень вы- плат, %	Темпы прироста взносов, %	Рейтинги надежности «Эксперта РА» на 05.09.2012*
1	928; 3823; 3837; 2708; 741	Группа компаний «Ингосстрах»	211 626	21 697	178 810	10,3	18,4	A++
2	2877	ЗАО СК «МегаРусс-Д»	79 115	275	41	0,3	192 863,4	-
3	1284; 2327; 3972	Группа «Ренессанс Страхование»	33 810	5 494	15 879	16,2	112,9	A++
4	1; 977; 3984	ГК «РОСГОССТРАХ»	31 654	4 571	26 288	14,4	20,4	A++
5	1209	ОСАО «РЕСО-Гарантия»	31 083	11 612	26 993	37,4	15,2	A++
6	621	СОАО «ВСК»	29 206	8 902	23 951	30,5	21,9	A++
7	2239; 3447; 1273; 1967; 191; 3988; 1248; 193; 4186	Страховая группа «АльфаСтрахование»	25 045	2 051	21 381	8,2	17,1	A++
8	983	ЗАО «СГ «УралСиб»	20 964	10 456	17 578	49,9	19,3	A++



Продолжение таблицы 18

Место	Рег. №	Компания/группа компаний	Взносы, тыс. рублей	Выплаты, тыс. рублей	Взносы, 1 полу- годие 2011 года, тыс. рублей	Уровень вы- плат, %	Темпы прироста взносов, %	Рейтинги надежности «Эксперта РА» на 05.09.2012*
9	1834	ОАО «САК «ЭНЕРГОГАРАНТ»	16 020	469	10 429	2,9	53,6	A++
10	1307	ООО «СК «Согласие»	13 059	6 196	10 965	47,4	19,1	A++
11	915	ОАО «СК «ПАРИ»	8 748	1 474	8 945	16,8	-2,2	A+
12	2	ОСАО «РОССИЯ»	6 284	5 759	14 128	91,6	-55,5	-
13	3211	Страховая группа «Югория»	4 703	980	2 883	20,8	63,1	A
14	461	ОАО «СГ МСК»	4 223	943	4 268	22,3	-1,1	A+
15	1083; 212	Группа «Цюрих»	4 143	0	2 899	0,0	42,9	A+
16	1155	ООО СК «Северная казна»	3 531	56	1 874	1,6	88,4	-
17	3028	ООО СК «ОРАНТА»	1 911	808	1 190	42,3	60,6	A+
18	3300	ОАО СГ «Межрегионгарант»	1 657	4 304	5 163	259,7	-67,9	A
19	1820	ЗАО «ГУТА-Страхование»	1 537	952	3 147	61,9	-51,2	A+
20	1826	СООА «Национальная Страховая Группа»	1 417	0	1 620	0,0	-12,5	A
21	1675	КИТ Финанс Страхование (ОАО)	967	0	1 176	0,0	-17,7	-
22	88	ОАО «Межотраслевой страховой центр»	933	0	0	0,0	-	A
23	1216	Группа «Чулпан»	869	0	838	0,0	3,7	A+
24	2496	ООО «ИСК Евро-Полис»	820	0	106	0,0	673,6	A
25	2243	ООО «СК ЮЖУРАЛ-АСКО»	811	2 014	487	248,3	66,5	A
26	0290; 2786; 2294; 141; 2890; 3828	Группа Альянс	553	2 027	1 555**	366,5	-64,4	A++
27	397	ООО СК «Гелиос»	347	0	247	0,0	40,5	B++
28	3487	ООО «Первая страховая компания» (ООО «1СК»)	250	0	144	0,0	73,6	A
29	2346	ЗАО «ОСК»	225	1 558	164	692,4	37,2	A
30	2792	ООО «СО «Кулеческое»	190	0	0	0,0	-	-
31	3295; 1400	СГ «РОСЭНЕРГО»	187	0	0	0,0	-	B++
32	3834	ООО «СО «Помощь»	127	16	2 652	12,6	-95,2	-

Окончание таблицы 18

Место	Рег. №	Компания/группа компаний	Взносы, тыс. рублей	Выплаты, тыс. рублей	Взносы, 1 полу- годие 2011 года, тыс. рублей	Уровень вы- плат, %	Темпы прироста взносов, %	Рейтинги надежности «Эксперта РА» на 05.09.2012*
33	3127	ООО «СО «Сургутнефтегаз»	127	0	23	0,0	452,2	A+
34	1440	ООО КСК «Возрождение-Кредит»	97	0	0	0,0	-	-
35	1298; 3175	Страховая Группа «Капитал»	77	471 682	83	612 573,4	-7,2	A++
36	3116	ОАО «Национальная страховая компания ТАТАРСТАН»	73	0	70	0,0	4,3	A
37	2290	ООО СК «Московия»	68	2	12	2,9	466,7	B++
38	574	ООО СК «Екатеринбург»	55	0	0	0,0	-	A
39	1621	ОАО «СО «Якорь»	49	72	48	146,9	2,1	-
40	3799	ООО «Британский Страховой Дом»	42	0	0	0,0	-	B+
41	2182	ЗАО «Надежда»	38	0	16	0,0	137,5	-
42	3229	ЗАО «Страховая бизнес группа»	38	0	0	0,0	-	A
43	3398	ООО СК «ВТБ Страхование»	33	0	4	0,0	725,0	A++
44	3084	ООО «Национальная противопожарная страховая компания»	30	30	51	100,0	-41,2	-
45	2174	ООО СК «АРТЕКС»	29	0	0	0,0	-	A
46	2489; 3999	СГ «АСКО»	7	0	5	0,0	40,0	A
47	632	СК «СЕРВИСРЕЗЕРВ»	4	0	6	0,0	-33,3	A
48	1908	ОАО СК «РЕГИОНГАРАНТ»	2	0	6	0,0	-66,7	-
49	630	ОАО «СК ГАЙДЕ»	0	3	0	-	-	A
50	907	ЗАО СК «Инвестиции и Финансы»	0	0	14	-	-100,0	A
51	3524	ООО «СК АЛРОСА»	0	0	62	-	-100,0	A+
52	159	СООА «Русский Страховой Центр»	0	0	2 012	-	-100,0	A

\* Рейтинг присвоен одной (крупнейшей) или нескольким компаниям группы.

\*\* Данные за 1 полугодие 2011 года без учета ЗАО САК Альянс.

Источник: «Эксперт РА» по данным компаний, приславших анкеты

**Таблица 19. Страхование имущества юридических лиц от огневых и иных рисков, 1 полугодие 2012 года.**

Место	Рег. №	Компания/группа компаний	Взносы, тыс. рублей	Выплаты, тыс. рублей	Взносы, 1 полу- годие 2011 года, тыс. рублей	Уровень выплат, %	Темпы прироста взносов, %	Рейтинги надежности «Эксперта РА» на 05.09.2012*
1	1208; 3825; 3230; 3297; 2115; 2838	СГ «СОГАЗ»	11 501 854	2 256 912	7 947 289	19,6	44,7	A++
2	1; 977; 3984	ГК «РОСГОССТРАХ»	3 434 131	630 039	3 115 711	18,3	10,2	A++
3	2239; 3447; 1273; 1967; 191; 3988; 1248; 193; 4186	Страховая группа «АльфаСтрахование»	2 778 558	231 798	3 651 273	8,3	-23,9	A++
4	928; 3823; 3837; 2708; 741	Группа компаний «Ингосстрах»	2 480 701	355 445	2 498 002	14,3	-0,7	A++
5	1298; 3175	Страховая Группа «Капитал»	2 424 756	9 465	2 314 065	0,4	4,8	A++
6	1209	ОСАО «РЕСО-Гарантия»	1 424 544	177 724	1 392 088	12,5	2,3	A++
7	621	СОАО «ВСК»	1 242 299	566 073	1 219 286	45,6	1,9	A++
8	1864	ЗАО «СК «ТРАНСНЕФТЬ»	920 286	44 005	920 867	4,8	-0,1	A++
9	1307	ООО «СК «Согласие»	847 033	58 526	736 509	6,9	15,0	A++
10	1826	СОАО «Национальная Страховая Группа»	686 645	85 746	652 341	12,5	5,3	A
11	1284; 2327; 3972	Группа «Ренессанс Страхование»	556 172	2 107 413	572 957	378,9	-2,9	A++
12	0290; 2786; 2294; 141; 2890; 3828	Группа Альянс	512 665	293 981	390 561**	57,3	31,3	A++
13	3947	ЗАО «СК Чарлис»	401 964	139 287	6 797	34,7	5 813,8	A+
14	3398	ООО СК «ВТБ Страхование»	398 832	493 956	225 937	123,9	76,5	A++
15	3834	ООО «СО «Помощь»	397 236	2 299	56 478	0,6	603,3	-
16	1834	ОАО «САК «ЭНЕРГОГАРАНТ»	342 869	44 450	338 363	13,0	1,3	A++
17	461	ОАО «СГ МСК»	308 315	134 880	737 781	43,7	-58,2	A+
18	1427; 2226; 4013	Группа МАКС	304 207	86 535	358 037	28,4	-15,0	A++
19	1083; 212	Группа «Цюрих»	256 351	141 472	169 848	55,2	50,9	A+
20	159	СОАО «Русский Страховой Центр»	245 247	4 994	229 557	2,0	6,8	A
21	3211	Страховая группа «Югория»	241 084	218 088	259 959	90,5	-7,3	A
22	2	ОСАО «РОССИЯ»	221 783	6 365	127 089	2,9	74,5	-

Продолжение таблицы 19

Место	Рег. №	Компания/группа компаний	Взносы, тыс. рублей	Выплаты, тыс. рублей	Взносы, 1 полу- годие 2011 года, тыс. рублей	Уровень выплат, %	Темпы прироста взносов, %	Рейтинги надежности «Эксперта РА» на 05.09.2012*
23	3127	ООО «СО «Сургутнефтегаз»	216 610	212 290	198 004	98,0	9,4	A+
24	983	ЗАО «СГ «УралСиб»	180 495	141 969	172 115	78,7	4,9	A++
25	1820	ЗАО «ГУТА-Страхование»	131 263	12 752	114 025	9,7	15,1	A+
26	915	ОАО «СК «ПАРИ»	129 397	40 760	89 163	31,5	45,1	A+
27	3487	ООО «Первая страховая компания» (ООО «1СК»)	127 172	1 788	234 696	1,4	-45,8	A
28	3116	ОАО «Национальная страховая компания ТАТАРСТАН»	126 099	2 025	26 117	1,6	382,8	A
29	397	ООО СК «Гелиос»	104 448	647	84 332	0,6	23,9	B++
30	3229	ЗАО «Страховая бизнес группа»	85 273	1 671	83 158	2,0	2,5	A
31	3963	ООО «СО «Регион Союз»	73 404	1 363	57 291	1,9	28,1	-
32	1216	Группа «Чулпан»	61 963	1 224	32 238	2,0	92,2	A+
33	177	ЗАО «ЭРГО Русь»	59 452	7 019	50 618	11,8	17,5	A+
34	2619	ОАО «СК «Самара»	58 149	2 667	62 881	4,6	-7,5	B++
35	2496	ООО «ИСК Евро-Полис»	55 616	13 463	47 135	24,2	18,0	A
36	2792	ООО «СО «Купеческое»	52 631	0	50 047	0,0	5,2	-
37	2877	ЗАО СК «МегаРусс-Д»	50 642	3 782	129 127	7,5	-60,8	-
38	2346	ЗАО «ОСК»	46 698	12 814	9 197	27,4	407,8	A
39	2489; 3999	СГ «АСКО»	41 380	477	53 589	1,2	-22,8	A
40	3983	ОАО РСК «Стерх»	41 108	1 668	25 446	4,1	61,5	A+
41	88	ОАО «Межотраслевой страховой центр»	37 798	6 120	31 362	16,2	20,5	A
42	3295; 1400	СГ «РОСЭНЕРГО»	29 183	70	33 617	0,2	-13,2	B++
43	1908	ОАО СК «РЕГИОНГАРАНТ»	28 354	1 398	24 913	4,9	13,8	-
44	3507	ООО «Дженерали ПФФ Общее страхова- ние»	27 872	0	0	0,0	-	A+

Продолжение таблицы 19

Место	Рег. №	Компания/группа компаний	Взносы, тыс. рублей	Выплаты, тыс. рублей	Взносы, 1 полу- годие 2011 года, тыс. рублей	Уровень выплат, %	Темпы прироста взносов, %	Рейтинги надежности «Эксперта РА» на 05.09.2012*
45	3193	ООО СК «АРСЕНАЛЪ»	24 408	0	0	0,0	-	-
46	1641	ЗАО «САО «Гефест»	23 394	286	5 006	1,2	367,3	A+
47	3028	ООО СК «ОРАНТА»	22 610	4 621	26 319	20,4	-14,1	A+
48	3524	ООО «СК АПРОСА»	21 018	95	55 810	0,5	-62,3	A+
49	1155	ООО СК «Северная казна»	20 506	4 337	14 685	21,1	39,6	-
50	1675	КИТ Финанс Страхование (ОАО)	19 084	1 218	14 258	6,4	33,8	-
51	907	ЗАО СК «Инвестиции и Финансы»	18 335	5 887	18 318	32,1	0,1	A
52	3390	ОАО СК «ПОЛИС-ГАРАНТ»	15 762	21	15 680	0,1	0,5	-
53	630	ОАО «СК ГАЙДЕ»	14 684	46 432	13 974	316,2	5,1	A
54	1709; 1420	СГ АСК	11 830	1 712	10 511	14,5	12,5	-
55	1440	ООО КСК «Возрождение-Кредит»	11 751	15	879	0,1	1 237,4	-
56	2243	ООО «СК ЮЖУРАЛ-АСКО»	11 368	5 743	9 256	50,5	22,8	A
57	3857	ООО «Строительная Страховая Группа»	9 316	2 007	4 807	21,5	93,8	-
58	574	ООО СК «Екатеринбург»	9 098	200	7 572	2,2	20,2	A
59	585	ООО «Страховая фирма «Адонис»	8 973	7 894	6 011	88,0	49,3	A
60	2353	ООО «СК «СДС»	6 623	85	31 646	1,3	-79,1	-
61	1621	ОАО «СО «Якорь»	6 621	158	6 211	2,4	6,6	-
62	2182	ЗАО «Надежда»	6 342	123	11 143	1,9	-43,1	-
63	55	ОАО «ДальЖАСО»	5 757	1 574	3 913	27,3	47,1	A
64	2174	ООО СК «АРТЕКС»	5 615	10 073	5 588	179,4	0,5	A
65	92	ЗАО «ЮЖУРАЛЖАСО»	4 185	717	2 541	17,1	64,7	A
66	3290	ООО «Авант-Страхование»	4 044	737	3 539	18,2	14,3	-
67	3300	ОАО СГ «Межрегионгарант»	3 607	11	2 966	0,3	21,6	A

Окончание таблицы 19

Место	Рег. №	Компания/группа компаний	Взносы, тыс. рублей	Выплаты, тыс. рублей	Взносы, 1 полу- годие 2011 года, тыс. рублей	Уровень выплат, %	Темпы прироста взносов, %	Рейтинги надежности «Эксперта РА» на 05.09.2012*
68	2447	ЗАО СК «Железнодорожный страховой фонд»	3 544	0	290	0,0	1 122,1	B++
69	2512	САО «Экспресс Гарант» (ОАО)	3 519	119	4 872	3,4	-27,8	-
70	1182	ООО СК «ТИТ»	3 378	50	1 622	1,5	108,3	A+
71	3598	ООО «СК ФЬОРД»	2 915	0	5 837	0,0	-50,1	A
72	141	СЗАО «Медэкспресс»	2 672	287	3 045	10,7	-12,2	A+
73	413	СГ «СТРАЖ»	2 279	359	3 342	15,8	-31,8	-
74	2290	ООО СК «Московия»	2 223	47	1 503	2,1	47,9	B++
75	3561	ООО «СК «ВИТАЛ-Полис»	2 213	0	5 750	0,0	-61,5	-
76	60	СК «РОСПЕС»	1 796	66	2 070	3,7	-13,2	-
77	3543	ООО «СК ЭКИП»	1 637	3 000	3 150	183,2	-48,0	-
78	425	ОАО СК «Ингар»	1 256	0	1 263	0,0	-0,6	-
79	632	СК «СЕРВИСРЕЗЕРВ»	325	25	187	7,7	73,8	A
80	3084	ООО «Национальная противопожарная страховая компания»	0	0	550	-	-100,0	-

\* Рейтинг присвоен одной (крупнейшей) или нескольким компаниям группы.

\*\* Данные за 1 полугодие 2011 года без учета ЗАО САК Альянс.

Источник: «Эксперт РА» по данным компаний, приславших анкеты

Таблица 20. Страхование строительно-монтажных рисков (имущество), 1 полугодие 2012 года

Место	Рег. №	Компания/группа компаний	Взносы, тыс. рублей	Выплаты, тыс. рублей	Взносы, 1 полу- годие 2011 года, тыс. рублей	Уровень выплат, %	Темпы прироста взносов, %	Рейтинги надежности «Эксперта РА» на 05.09.2012*
1	1208; 3825; 3230; 3297; 2115; 2838	СГ «СОГАЗ»	5 571 174	186 003	4 760 326	3,3	17,0	A++
2	1; 977; 3984	ГК «РОСГОССТРАХ»	855 885	1 950	930 849	0,2	-8,1	A++

Продолжение таблицы 20

Место	Рег. №	Компания/группа компаний	Взносы, тыс. рублей	Выплаты, тыс. рублей	Взносы, 1 полу- годие 2011 года, тыс. рублей	Уровень выплат, %	Темпы прироста взносов, %	Рейтинги надежности «Эксперта РА» на 05.09.2012*
3	1298; 3175	Страховая Группа «Капитал»	734 626	0	66 767	0,0	1 000,3	A++
4	3834	ООО «СО «Помощь»	531 582	17 305	101 538	3,3	423,5	-
5	1209	ОСАО «РЕСО-Гарантия»	519 258	35 804	552 265	6,9	-6,0	A++
6	621	СОАО «ВСК»	503 040	45 901	536 810	9,1	-6,3	A++
7	928; 3823; 3837; 2708; 741	Группа компаний «Ингосстрах»	435 993	30 129	269 203	6,9	62,0	A++
8	3229	ЗАО «Страховая бизнес группа»	411 685	0	168 630	0,0	144,1	A
9	1864	ЗАО «СК «ТРАНСНЕФТЬ»	373 338	9 481	399 330	2,5	-6,5	A++
10	2239; 3447; 1273; 1967; 191; 3988; 1248; 193; 4186	Страховая группа «Альфастрахование»	363 641	76 023	327 029	20,9	11,2	A++
11	1641	ЗАО «САО «Гефест»	307 420	49 450	926 406	16,1	-66,8	A+
12	3398	ООО СК «ВТБ Страхование»	287 891	0	96 211	0,0	199,2	A++
13	0290; 2786; 2294; 141; 2890; 3828	Группа Альянс	270 027	2 218	124 274**	0,8	117,3	A++
14	1834	ОАО «САК «ЭНЕРГОГАРАНТ»	267 869	49	225 226	0,0	18,9	A++
15	1307	ООО «СК «Согласие»	177 781	375	401 577	0,2	-55,7	A++
16	2	ОСАО «РОССИЯ»	172 701	2 168	29 022	1,3	495,1	-
17	3799	ООО «Британский Страховой Дом»	141 760	172	42 970	0,1	229,9	B+
18	1621	ОАО «СО «Якорь»	118 177	0	73 667	0,0	60,4	-
19	3857	ООО «Строительная Страховая Группа»	104 323	0	64 190	0,0	62,5	-
20	159	СОАО «Русский Страховой Центр»	88 407	0	56 256	0,0	57,2	A
21	461	ОАО «СГ МСК»	73 305	0	53 978	0,0	35,8	A+
22	3963	ООО «СО «Регион Союз»	53 933	0	42 089	0,0	28,1	-
23	1427; 2226; 4013	Группа МАКС	51 119	13 579	84 277	26,6	-39,3	A++

Продолжение таблицы 20

Место	Рег. №	Компания/группа компаний	Взносы, тыс. рублей	Выплаты, тыс. рублей	Взносы, 1 полу- годие 2011 года, тыс. рублей	Уровень выплат, %	Темпы прироста взносов, %	Рейтинги надежности «Эксперта РА» на 05.09.2012*
24	3127	ООО «СО «Сургутнефтегаз»	45 551	0	26 814	0,0	69,9	A+
25	3295; 1400	СГ «РОСЭНЕРГО»	35 739	0	15 688	0,0	127,8	B++
26	1284; 2327; 3972	Группа «Ренессанс Страхование»	33 770	0	48 646	0,0	-30,6	A++
27	3211	Страховая группа «Югория»	29 524	89	119 139	0,3	-75,2	A
28	983	ЗАО «СГ «УралСиб»	28 236	6 759	67 987	23,9	-58,5	A++
29	1908	ОАО СК «РЕГИОНГАРАНТ»	27 897	5	31 019	0,0	-10,1	-
30	1083; 212	Группа «Цюрих»	23 250	10 368	27 088	44,6	-14,2	A+
31	1826	СОАО «Национальная Страховая Группа»	18 489	0	129 719	0,0	-85,7	A
32	3028	ООО СК «ОРАНТА»	16 614	4 387	14 260	26,4	16,5	A+
33	2496	ООО «ИСК Евро-Полис»	13 901	0	8 128	0,0	71,0	A
34	2792	ООО «СО «Кулеческое»	13 834	0	13 400	0,0	3,2	-
35	88	ОАО «Межотраслевой страховой центр»	13 594	10	46 183	0,1	-70,6	A
36	1216	Группа «Чулпан»	13 494	0	58 391	0,0	-76,9	A+
37	2877	ЗАО СК «МегаРусс-Д»	12 886	16	19 262	0,1	-33,1	-
38	2619	ОАО «СК «Самара»	12 377	0	11 203	0,0	10,5	B++
39	2512	САО «Экспресс Гарант» (ОАО)	12 122	0	1 344	0,0	801,9	-
40	1820	ЗАО «ГУТА-Страхование»	10 754	39 606	136 982	368,3	-92,1	A+
41	3487	ООО «Первая страховая компания» (ООО «1СК»)	10 673	74	5 756	0,7	85,4	A
42	3983	ОАО РСК «Стерх»	9 208	0	14 653	0,0	-37,2	A+
43	1675	КИТ Финанс Страхование (ОАО)	8 037	10 279	9 516	127,9	-15,5	-
44	177	ЗАО «ЭРГО Русь»	5 756	0	2 793	0,0	106,1	A+



## Окончание таблицы 20

Место	Рег. №	Компания/группа компаний	Взносы, тыс. рублей	Выплаты, тыс. рублей	Взносы, 1 полу- годие 2011 года, тыс. рублей	Уровень выплат, %	Темпы прироста взносов, %	Рейтинг надежности «Эксперта РА» на 05.09.2012*
45	2489; 3999	СГ «АСКО»	4 165	348	18 147	8,4	-77,0	A
46	3116	ОАО «Национальная страховая компания ТАТАРСТАН»	3 403	64	1 088	1,9	212,8	A
47	3390	ОАО СК «ПОЛИС-ГАРАНТ»	3 367	0	390	0,0	763,3	-
48	907	ЗАО СК «Инвестиции и Финансы»	2 979	0	0	0,0	-	A
49	915	ОАО «СК «ПАРИ»	2 132	17	2 479	0,8	-14,0	A+
50	574	ООО СК «Екатеринбург»	1 460	0	0	0,0	-	A
51	3290	ООО «Авант-Страхование»	379	0	215	0,0	76,3	-
52	2346	ЗАО «ОСК»	335	108	3 397	32,2	-90,1	A
53	2182	ЗАО «Надежда»	278	0	240	0,0	15,8	-
54	397	ООО СК «Гелиос»	220	0	2 897	0,0	-92,4	B++
55	630	ОАО «СК ГАЙДЕ»	194	0	9	0,0	2 055,6	A
56	3543	ООО «СК ЭКИП»	194	0	0	0,0	-	-
57	3300	ОАО СГ «Межрегионгарант»	101	0	21 214	0,0	-99,5	A
58	2290	ООО СК «Московия»	52	0	903	0,0	-94,2	B++
59	2243	ООО «СК ЮЖУРАЛ-АСКО»	20	0	335	0,0	-94,0	A
60	55	ОАО «ДальЖАСО»	14	0	0	0,0	-	A
61	3561	ООО «СК «ВИТАЛ-Полис»	1	0	0	0,0	-	-
62	3524	ООО «СК АЛРОСА»	0	0	389	-	-100,0	A+
63	60	СК «РОСПЕС»	0	0	78	-	-100,0	-
64	3947	ЗАО «СК Чартис»	0	8 229	0	-	-	A+

\* Рейтинг присвоен одной (крупнейшей) или нескольким компаниям группы.

\*\* Данные за 1 полугодие 2011 года без учета ЗАО САК Альянс.

Источник: «Эксперт РА» по данным компаний, приславших анкеты

**Таблица 21.** Страхование строительного-монтажных рисков (страхование ответственности, кроме страхования ответственности в рамках СРО), 1 полугодие 2012 года.

Место	Рег. №	Компания/группа компаний	Взносы, тыс. рублей	Выплаты, тыс. рублей	Взносы, 1 полу- годие 2011 года, тыс. рублей	Уровень выплат, %	Темпы прироста взносов, %	Рейтинги надежности «Эксперта РА» на 05.09.2012*
1	3834	ООО «СО «Помощь»	60 620	0	153 339	0,0	-60,5	-
2	3300	ОАО СГ «Межрегионгарант»	49 586	0	17 805	0,0	178,5	A
3	1209	ОСАО «РЕСО-Гарантия»	40 167	117	20 740	0,3	93,7	A++
4	461	ОАО «СГ МСК»	38 770	86	5 780	0,2	570,8	A+
5	928; 3823; 3837; 2708; 741	Группа компаний «Ингосстрах»	30 490	0	26 789	0,0	13,8	A++
6	1208; 3825; 3230; 3297; 2115; 2838	СГ «СОГАЗ»	29 241	3 824	2 413	13,1	1 111,8	A++
7	621	СОАО «ВСК»	28 450	341	33 304	1,2	-14,6	A++
8	2339; 3447; 1273; 1967; 191; 538; 3988; 1248; 193; 4186	Страховая группа «АльфаСтрахование»	26 828	3 082	22 854	11,5	17,4	A++
9	1834	ОАО «САК «ЭНЕРГОГАРАНТ»	21 998	72	11 203	0,3	96,4	A++
10	1427; 2226; 4013	Группа МАКС	18 974	766	19 997	4,0	-5,1	A++
11	3857	ООО «Строительная Страховая Группа»	17 946	279	185	1,6	9 600,5	-
12	1298; 3175	Страховая Группа «Капитал»	17 490	0	2 508	0,0	597,4	A++
13	3398	ООО СК «ВТБ Страхование»	16 371	83	11 133	0,5	47,0	A++
14	2	ОСАО «РОССИЯ»	15 281	14	4 952	0,1	208,6	-
15	3229	ЗАО «Страховая бизнес группа»	13 817	0	8 534	0,0	61,9	A
16	1864	ЗАО «СК «ГРАНСЕФТЬ»	12 397	196	13 228	1,6	-6,3	A++
17	0290; 2786; 2294; 141; 2890; 3828	Группа Альянс	10 216	0	0	0,0	-	A++
18	3799	ООО «Британский Страховой Дом»	10 204	0	1 946	0,0	424,4	B+
19	1; 977; 3984	ГК «РОСГОССТРАХ»	9 301	0	7 224	0,0	28,8	A++
20	3963	ООО «СО «Регион Союз»	6 092	0	11 342	0,0	-46,3	-

Продолжение таблицы 21

Место	Рег. №	Компания/группа компаний	Взносы, тыс. рублей	Выплаты, тыс. рублей	Взносы, 1 полу- годие 2011 года, тыс. рублей	Уровень выплат, %	Темпы прироста взносов, %	Рейтинги надежности «Эксперта РА» на 05.09.2012*
21	1284; 2327; 3972	Группа «Ренессанс Страхование»	4 935	0	3 965	0,0	24,5	A++
22	3295; 1400	СГ «РОСЭНЕРГО»	4 881	0	60	0,0	8 034,2	B++
23	2496	ООО «ИСК Евро-Полис»	3 932	879	730	22,4	438,6	A
24	3487	ООО «Первая страховая компания» (ООО «1СК»)	3 475	144	2 171	4,1	60,1	A
25	3211	Страховая группа «Югория»	3 306	37	13 889	1,1	-76,2	A
26	1083; 212	Группа «Цюрих»	2 775	0	1 662	0,0	67,0	A+
27	88	ОАО «Межотраслевой страховой центр»	2 545	0	0	0,0	-	A
28	983	ЗАО «СГ «УралСиб»	2 223	2	5 211	0,1	-57,3	A++
29	3028	ООО СК «ОРАНТА»	2 123	0	2 113	0,0	0,5	A+
30	1216	Группа «Чулпан»	1 685	0	2 626	0,0	-35,9	A+
31	3983	ОАО РСК «Стерх»	1 260	0	2 293	0,0	-45,1	A+
32	1675	КИТ Финанс Страхование (ОАО)	1 115	3	827	0,2	34,9	-
33	907	ЗАО СК «Инвестиции и Финансы»	1 021	0	248	0,0	311,7	A
34	1820	ЗАО «ГУТА-Страхование»	1 020	0	2 093	0,0	-51,3	A+
35	1621	ОАО «СО «Якорь»	880	151	800	17,2	10,0	-
36	3127	ООО «СО «Сургутнефтегаз»	803	0	181	0,0	343,6	A+
37	1826	СОАО «Национальная Страховая Группа»	717	0	4 874	0,0	-85,3	A
38	2243	ООО «СК ЮЖУРАП-АСКО»	679	0	335	0,0	102,7	A
39	1307	ООО «СК «Согласие»	678	0	1 071	0,0	-36,7	A++
40	915	ОАО «СК «ПАРИ»	604	101	5 058	16,7	-88,1	A+
41	3116	ОАО «Национальная страховая компания ТАТАРСТАН»	584	262	393	44,9	48,6	A

Окончание таблицы 21

Место	Рег. №	Компания/группа компаний	Взносы, тыс. рублей	Выплаты, тыс. рублей	Взносы, 1 полу- годие 2011 года, тыс. рублей	Уровень выплат, %	Темпы прироста взносов, %	Рейтинг надежности «Эксперта РА» на 05.09.2012*
42	159	ООАО «Русский Страховой Центр»	468	0	273	0,0	71,4	A
43	2619	ОАО «СК «Самара»	432	0	0	0,0	-	B++
44	3390	ОАО СК «ПОЛИС-ГАРАНТ»	322	0	0	0,0	-	-
45	397	ООО СК «Гелиос»	303	0	258	0,0	17,4	B++
46	3290	ООО «Авант-Страхование»	225	89	105	39,6	114,3	-
47	177	ЗАО «ЭРГО Русь»	195	0	1 733	0,0	-88,7	A+
48	1908	ОАО СК «РЕГИОНГАРАНТ»	135	0	254	0,0	-46,9	-
49	1641	ЗАО «САО «Гефест»	93	1 854	1 079	1 993,5	-91,4	A+
50	630	ОАО «СК ГАЙДЕ»	80	0	68	0,0	17,6	A
51	2346	ЗАО «ОСК»	60	0	0	0,0	-	A
52	3598	ООО «СК ФЬОРД»	44	0	0	0,0	-	A
53	2489; 3999	СГ «АСКО»	16	0	7	0,0	128,6	A
54	2792	ООО «СО «Кулеческое»	12	0	0	0,0	-	-
55	413	СГ «СТРАЖ»	7	0	137	0,0	-94,9	-
56	2877	ЗАО СК «МегаРусс-Д»	2	0	18 212	0,0	-100,0	-
57	1440	ООО КСК «Возрождение-Кредит»	0	0	1	-	-100,0	-
58	2290	ООО СК «Московия»	0	0	38	-	-100,0	B++
59	3524	ООО «СК АПРОСА»	0	0	34	-	-100,0	A+

\* Рейтинг присвоен одной (крупнейшей) или нескольким компаниям группы.

Источник: «Эксперт РА» по данным компаний, приславших анкеты

**Таблица 22. Страхование имущества физических лиц, 1 полугодие 2012 года**

Место	Рег. №	Компания/группа компаний	Взносы, тыс. рублей	Выплаты, тыс. рублей	Взносы, 1 полу- годие 2011 года, тыс. рублей	Уровень выплат, %	Темпы прироста взносов, %	Рейтинги надежности «Эксперта РА» на 05.09.2012*
1	1; 977; 3984	ГК «РОСГОССТРАХ»	6 645 571	1 324 535	5 935 653	19,9	12,0	A++
2	1209	ОСАО «РЕСО-Гарантия»	687 053	233 476	582 117	34,0	18,0	A++
3	621	СОАО «ВСК»	666 651	101 206	612 542	15,2	8,8	A++
4	2239; 3447; 1273; 1967; 191; 3988; 1248; 193; 4186	Страховая группа «АльфаСтрахование»	413 193	42 862	271 745	10,4	52,1	A++
5	0290; 2786; 2294; 141; 2890; 3828	Группа Альянс	310 171	82 217	293 196**	26,5	5,8	A++
6	928; 3823; 3837; 2708; 741	Группа компаний «Ингосстрах»	251 702	97 388	163 931	38,7	53,5	A++
7	1307	ООО «СК «Согласие»	248 109	50 365	111 796	20,3	121,9	A++
8	1208; 3825; 3230; 3297; 2115; 2838	СГ «СОГАЗ»	169 845	45 755	128 121	26,9	32,6	A++
9	1427; 2226; 4013	Группа МАКС	168 148	16 519	305 995	9,8	-45,0	A++
10	461	ОАО «СГ МСК»	165 457	61 133	247 202	36,9	-33,1	A+
11	3211	Страховая группа «Югория»	120 972	23 510	119 578	19,4	1,2	A
12	1284; 2327; 3972	Группа «Ренессанс Страхование»	120 784	18 832	110 648	15,6	9,2	A++
13	983	ЗАО «СГ «УралСиб»	118 980	41 400	190 930	34,8	-37,7	A++
14	1083; 212	Группа «Цюрих»	105 012	38 727	85 296	36,9	23,1	A+
15	3398	ООО СК «ВТБ Страхование»	94 947	10 988	44 542	11,6	113,2	A++
16	1834	ОАО «САК «ЭНЕРГОГАРАНТ»	71 856	12 158	50 948	16,9	41,0	A++
17	3748; 3993	Группа СК «Русский Стандарт»	58 391	559	36 654	1,0	59,3	-
18	1820	ЗАО «ГУТА-Страхование»	56 045	9 474	43 007	16,9	30,3	A+
19	3947	ЗАО «СК Чартис»	49 338	21 478	2 635	43,5	1 772,4	A+
20	2496	ООО «ИСК Евро-Поллис»	43 613	1 686	9 944	3,9	338,6	A
21	3487	ООО «Первая страховая компания» (ООО «1СК»)	41 086	12 666	77 287	30,8	-46,8	A

Продолжение таблицы 22

Место	Рег. №	Компания/группа компаний	Взносы, тыс. рублей	Выплаты, тыс. рублей	Взносы, 1 полу- годие 2011 года, тыс. рублей	Уровень выплат, %	Темпы прироста взносов, %	Рейтинги надежности «Эксперта РА» на 05.09.2012*
22	915	ОАО «СК «ПАРИ»	39 397***	2 433	33 569	6,2	17,4	A+
23	2	ОСАО «РОССИЯ»	28 237	2 261	25 845	8,0	9,3	-
24	3127	ООО «СО «Сургутнефтегаз»	27 221	1 600	25 520	5,9	6,7	A+
25	2243	ООО «СК ЮЖУРАЛ-АСКО»	24 872	13 709	21 719	55,1	14,5	A
26	1675	КИТ Финанс Страхование (ОАО)	21 567	2 509	24 462	11,6	-11,8	-
27	2489; 3999	СГ «АСКО»	19 341	5 201	16 141	26,9	19,8	A
28	4079; 1580	Группа страховых компаний «СОСЪЕТЕ ЖЕНЕРАЛЬ Страхование»	18 200	162	20 101	0,9	-9,5	-
29	177	ЗАСО «ЭРГО Русь»	16 759	12 422	13 629	74,1	23,0	A+
30	1826	СОАО «Национальная Страховая Группа»	16 468	3 311	13 600	20,1	21,1	A
31	3116	ОАО «Национальная страховая компания ТАТАРСТАН»	15 643	2 913	11 858	18,6	31,9	A
32	3507	ООО «Дженерали ППФ Общое страхова- ние»	15 497	65	42 954	0,4	-63,9	A+
33	1155	ООО СК «Северная казна»	15 064	4 731	12 222	31,4	23,3	-
34	1864	ЗАО «СК «ТРАНСНЕФТЬ»	14 987	3 437	4 376	22,9	242,5	A++
35	3028	ООО СК «ОРАНТА»	14 745	4 126	18 204	28,0	-19,0	A+
36	3983	ОАО РСК «Стерх»	13 284	4 598	8 232	34,6	61,4	A+
37	1298; 3175	Страховая Группа «Капитал»	11 443	2 313	11 446	20,2	0,0	A++
38	397	ООО СК «Гелиос»	10 259	1 246	7 433	12,1	38,0	B++
39	1709; 1420	СГ АСК	9 428	4 334	7 580	46,0	24,4	-
40	585	ООО «Страховая фирма «Адонис»	8 723	0	1 642	0,0	431,2	A
41	1908	ОАО СК «РЕГИОНГАРАНТ»	8 094	2 109	8 454	26,1	-4,3	-
42	88	ОАО «Межотраслевой страховой центр»	7 138	353	1 668	5,0	327,9	A

Продолжение таблицы 22

Место	Рег. №	Компания/группа компаний	Взносы, тыс. рублей	Выплаты, тыс. рублей	Взносы, 1 полу- годие 2011 года, тыс. рублей	Уровень выплат, %	Темпы прироста взносов, %	Рейтинги надежности «Эксперта РА» на 05.09.2012*
43	1216	Группа «Чулпан»	6 809	2 809	6 188	41,3	10,0	A+
44	2346	ЗАО «ОСК»	6 790	5 049	6 292	74,4	7,9	A
45	2512	САО «Экспресс Гарант» (ОАО)	5 980	2 763	5 980	46,2	0,0	-
46	3857	ООО «Строительная Страховая Группа»	5 156	441	1 957	8,6	163,5	-
47	630	ОАО «СК ГАЙДЕ»	5 077	1 188	4 655	23,4	9,1	A
48	3390	ОАО СК «ПОЛИС-ГАРАНТ»	4 756	239	4 855	5,0	-2,0	-
49	2182	ЗАО «Надежда»	4 283	3 163	3 612	73,9	18,6	-
50	1641	ЗАО «САО «Гефест»	3 871	9 465	1 776	244,5	118,0	A+
51	907	ЗАО СК «Инвестиции и Финансы»	3 862	209	2 266	5,4	70,4	A
52	2877	ЗАО СК «МегаРусс-Д»	3 642	419	3 899	11,5	-6,6	-
53	413	СГ «СТРАЖ»	2 367	584	1 251	24,7	89,2	-
54	2174	ООО СК «АРТЕКС»	2 316	87	1 906	3,8	21,5	A
55	3834	ООО «СО «Помощь»	2 200	20 033	1 847	910,6	19,1	-
56	1621	ОАО «СО «Якорь»	2 148	49	1 736	2,3	23,7	-
57	92	ЗАО «ЮЖУРАГЖАСО»	2 074	3 270	1 783	157,7	16,3	A
58	2353	ООО «СК «СДС»	1 945	226	2 391	11,6	-18,7	-
59	3295; 1400	СГ «РОСЭНЕРГО»	1 535	198	1 302	12,9	17,9	B++
60	55	ОАО «ДальЖАСО»	1 475	164	1 504	11,1	-1,9	A
61	3799	ООО «Британский Страховой Дом»	1 355	4	325	0,3	316,9	B+
62	3290	ООО «Авант-Страхование»	1 333	37	1 304	2,8	2,2	-
63	1440	ООО КСК «Возрождение-Кредит»	1 264	15	879	1,2	43,8	-
64	141	СЗАО «Медэкспресс»	1 233	487	1 142	39,5	8,0	A+
65	159	СОАО «Русский Страховой Центр»	1 191	21	1 989	1,8	-40,1	A

Окончание таблицы 22

Место	Рег. №	Компания/группа компаний	Взносы, тыс. рублей	Выплаты, тыс. рублей	Взносы, 1 полу- годие 2011 года, тыс. рублей	Уровень выплат, %	Темпы прироста взносов, %	Рейтинг надежности «Эксперта РА» на 05.09.2012*
66	3543	ООО «СК ЭКИП»	1 100	275	314	25,0	250,1	-
67	574	ООО СК «Екатеринбург»	1 019	299	612	29,3	66,5	A
68	1182	ООО СК «ТИТ»	976	128	612	13,1	59,5	A+
69	3524	ООО «СК АПРОСА»	922	124	660	13,4	39,7	A+
70	2447	ЗАО СК «Железнодорожный страховой фонд»	880	242	644	27,5	36,6	B++
71	2290	ООО СК «Московия»	793	75	717	9,5	10,6	B++
72	2792	ООО «СО «Кулеческое»	710	0	670	0,0	6,0	-
73	2619	ОАО «СК «Самара»	546	0	152	0,0	259,2	B++
74	632	СК «СЕРВИСРЕЗЕРВ»	273	15	225	5,5	21,3	A
75	3963	ООО «СО «Регион Союз»	229	0	110	0,0	108,2	-
76	3229	ЗАО «Страховая бизнес группа»	180	0	324	0,0	-44,6	A
77	60	СК «РОСПЕС»	170	8 019	230	4 717,1	-26,1	-
78	3598	ООО «СК ФЬОРД»	130	0	38	0,0	242,1	A
79	3561	ООО «СК «ВИТАЛ-Полис»	84	0	93	0,0	-9,7	-
80	425	ОАО СК «Ингвар»	83	121	34	145,8	144,1	-
81	3084	ООО «Национальная противопожарная страховая компания»	53	17	123	32,1	-56,9	-
82	3300	ОАО СГ «Межрегионгарант»	44	0	18	0,0	144,4	A
83	3193	ООО СК «АРСЕНАЛЬ»	5	0	0	0,0	-	-

\* Рейтинг присвоен одной (крупнейшей) или нескольким компаниям группы.

\*\* Данные за 1 полугодие 2011 года без учета ЗАО САК Альянс.

\*\*\* В том числе взносы за 1 полугодие 2012 года по комплексному ипотечному страхованию – 23 911 тыс. рублей.

Источник: «Эксперт РА» по данным компаний, приславших анкеты



**Страница 23. Страхование финансовых рисков (кроме страхования выезжающих за рубеж), 1 полугодие 2012 года**

Место	Рег. №	Компания/группа компаний	Взносы, тыс. рублей	Выплаты, тыс. рублей	Взносы, 1 полу- годие 2011 года, тыс. рублей	Уровень выплат, %	Темпы при- роста взно- сов, %	Рейтинг надежности «Эксперта РА» на 05.09.2012*
1	3507	ООО «Дженерали ППФ Общее страхова- ние»	1 893 434	714	875 248	0,0	116,3	A+
2	1208; 3825; 3230; 3297; 2115; 2638	СГ «СОГАЗ»	1 027 716	13 637	760 995	1,3	35,0	A++
3	3748; 3993	Группа СК «Русский Стандарт»	921 612	10 824	369 340	1,2	149,5	-
4	2239; 3447; 1273; 1967; 191; 3988; 1248; 193; 4186	Страховая группа «АльфаСтрахование»	909 668	261 659	455 707	28,8	99,6	A++
5	0290; 2786; 2294; 141; 2890; 3828	Группа Альянс	522 756	21 798	291 721**	4,2	79,2	A++
6	4079; 1580	Группа страховых компаний «СОСЬЕТЕ ЖЕНЕРАЛЬ Страхование»	287 983	369	0	0,1	-	-
7	1209	ОСАО «РЕСО-Гарантия»	285 001	35 599	220 560	12,5	29,2	A++
8	3398	ООО СК «ВТБ Страхование»	178 629	435	124 144	0,2	43,9	A++
9	1; 977; 3984	ГК «РОСГОССТРАХ»	178 607	142 550	318 372	79,8	-43,9	A++
10	1083; 212	Группа «Цюрих»	150 792	41 485	64 428	27,5	134,0	A+
11	1298; 3175	Страховая Группа «Капитал»	110 312	1 992	38 748	1,8	184,7	A++
12	461	ОАО «СГ МСК»	79 298	3 414	73 957	4,3	7,2	A+
13	3947	ЗАО «СК Чаритис»	71 968	28 155	3 306	39,1	2 076,9	A+
14	177	ЗАО «ЭРГО Русь»	62 694	117	5 436	0,2	1 053,3	A+
15	1864	ЗАО «СК «ТРАНСНЕФТЬ»	58 109	26	938	0,0	6 095,0	A++
16	928; 3823; 3837; 2708; 741	Группа компаний «Ингосстрах»	55 611	8 109	195 818	14,6	-71,6	A++
17	3116	ОАО «Национальная страховая компания ТАТАРСТАН»	54 413	1	940	0,0	5 688,6	A
18	621	СОАО «ВСК»	46 582	54	9 157	0,1	408,7	A++
19	1284; 2327; 3972	Группа «Ренессанс Страхование»	36 120	276 750	12 765	766,2	183,0	A++
20	983	ЗАО «СГ «УралСиб»	33 720	1 223	14 483	3,6	132,8	A++
21	397	ООО СК «Гелиос»	29 456	4	27 318	0,0	7,8	B++

Продолжение таблицы 23

Место	Рег. №	Компания/группа компаний	Взносы, тыс. рублей	Выплаты, тыс. рублей	Взносы, 1 полу- годие 2011 года, тыс. рублей	Уровень выплат, %	Темпы при- роста взно- сов, %	Рейтинги надежности «Эксперта РА» на 05.09.2012*
22	915	ОАО СК «ПАРИ»	22 804***	530	18 197	2,3	25,3	A+
23	3193	ООО СК «АРСЕНАЛЪ»	20 197****	0	0	0,0	-	-
24	2792	ООО «СО «Кулеческое»	16 740	329	440	2,0	3 704,5	-
25	1427; 2226; 4013	Группа МАКС	12 230	396	10 056	3,2	21,6	A++
26	1307	ООО «СК «Согласие»	10 383	0	8 537	0,0	21,6	A++
27	3211	Страховая группа «Югория»	9 461	61	2 288	0,6	313,5	A
28	3028	ООО СК «ОРАНТА»	7 432	2 310	67	31,1	10 992,5	A+
29	3127	ООО «СО «Сургутнефтегаз»	6 166	23	5 349	0,4	15,3	A+
30	3229	ЗАО «Страховая бизнес группа»	6 151	0	2 261	0,0	172,0	A
31	1820	ЗАО «ГУТА-Страхование»	6 075	1 075	4 581	17,7	32,6	A+
32	3963	ООО «СО «Регион Союз»	3 201	0	1 768	0,0	81,1	-
33	3983	ОАО РСК «Стерх»	3 082	0	3 266	0,0	-5,6	A+
34	907	ЗАО СК «Инвестиции и Финансы»	2 505	0	4 448	0,0	-43,7	A
35	3084	ООО «Национальная противопожарная страховая компания»	2 298	0	1 728	0,0	33,0	-
36	1675	КИТ Финанс Страхование (ОАО)	2 232	0	2 042	0,0	9,3	-
37	2496	ООО «ИСК Евро-Полис»	2 162	8	4 987	0,4	-56,6	A
38	159	СОАО «Русский Страховой Центр»	1 527	0	231 355	0,0	-99,3	A
39	2	ОСАО «РОССИЯ»	1 258	19	5 237	1,5	-76,0	-
40	2182	ЗАСО «Надежда»	684	193	1 046	28,2	-34,6	-
41	2489; 3999	СГ «АСКО»	543	1	814	0,2	-33,3	A
42	3634	ООО «СО «Помощь»	443	0	604	0,0	-26,7	-
43	3487	ООО «Первая страховая компания» (ООО «1СК»)	435	45	626	10,3	-30,5	A

## Окончание таблицы 23

Место	Рег. №	Компания/группа компаний	Взносы, тыс. рублей	Выплаты, тыс. рублей	Взносы, 1 полу- годие 2011 года, тыс. рублей	Уровень выплат, %	Темпы при- роста взно- сов, %	Рейтинги надежности «Эксперта РА» на 05.09.2012*
44	2290	ООО СК «Московия»	377	0	3	0,0	12 466,7	B++
45	1641	ЗАО «САО «Гефест»	359	12	120	3,3	199,2	A+
46	1834	ОАО «САК «ЭНЕРГОГАРАНТ»	203	4 300	291	2 115,1	-30,1	A++
47	1621	ОАО «СО «Якорь»	186	137	312	73,7	-40,4	-
48	3857	ООО «Строительная Страховая Группа»	184	0	6	0,0	2 966,7	-
49	60	СК «РОСПЕС»	182	0	45	0,0	304,4	-
50	1440	ООО КСК «Возрождение-Кредит»	162	0	204	0,0	-20,6	-
51	1709; 1420	СГ АСК	148	41	189	27,7	-21,7	-
52	3295; 1400	СГ «РОСЭНЕРГО»	140	0	0	0,0	-	B++
53	1908	ОАО СК «РЕГИОНГАРАНТ»	62	0	269	0,0	-77,0	-
54	2877	ЗАО СК «Мегарусс-Д»	44	1	2 107	2,3	-97,9	-
55	2353	ООО «СК «СДС»	20	0	42	0,0	-52,4	-
56	630	ОАО «СК ГАЙДЕ»	19	0	0	0,0	-	A
57	574	ООО СК «Екатеринбург»	9	0	10	0,0	-10,0	A
58	2512	САО «Экспресс Гарант» (ОАО)	6	4	70	62,7	-91,4	-
59	2619	ОАО «СК «Самара»	0	0	3 194	-	-100,0	B++
60	3799	ООО «Британский Страховой Дом»	0	0	84	-	-100,0	B+
61	2346	ЗАО «ОСК»	0	0	550	-	-100,0	A
62	92	ЗАО «ЮЖУРАПЖАСО»	0	0	21	-	-100,0	A

\* Рейтинг присвоен одной (крупнейшей) или нескольким компаниям группы.

\*\* Данные за 1 полугодие 2011 года без учета ЗАО САК Альянс.

\*\*\* В том числе взносы за 1 полугодие 2012 года по комплексному ипотечному страхованию – 18 846 тыс. рублей.

\*\*\*\* Страхование предпринимательских рисков.

Источник: «Эксперт РА» по данным компаний, приславших анкеты

**Таблица 24. Страхование ответственности предприятий – источников повышенной опасности, 1 полугодие 2012 года**

Место	Рег. №	Компания/группа компаний	Взносы, тыс. рублей	Выплаты, тыс. рублей	Взносы, 1 полу- годие 2011 года, тыс. рублей	Уровень выплат, %	Темпы прироста взносов, %	Рейтинги надежности «Эксперта РА» на 05.09.2012*
1	1208; 3825; 3230; 3297; 2115; 2838	СГ «СОГАЗ»	293 699	44 535	374 153	15,2	-21,5	A++
2	1298; 3175	Страховая Группа «Капитал»	153 042	3 528	210 563	2,3	-27,3	A++
3	1864	ЗАО «СК «ТРАНСНЕФТЬ»	98 901	15 752	120 519	15,9	-17,9	A++
4	928; 3823; 3837; 2708; 741	Группа компаний «Ингосстрах»	78 671	1 175	107 926	1,5	-27,1	A++
5	621	СОАО «ВСК»	66 191	1 853	84 400	2,8	-21,6	A++
6	1209	ОСАО «РЕСО-Гарантия»	47 918	1 687	62 503	3,5	-23,3	A++
7	1307	ООО «СК «Согласие»	40 246	805	22 498	2,0	78,9	A++
8	3799	ООО «Британский Страховой Дом»	38 565	0	31 664	0,0	21,8	B+
9	2239; 3447; 1273; 1967; 191; 3988; 1248; 193; 4186	Страховая группа «АльфаСтрахование»	38 307	1 949	54 766	5,1	-30,1	A++
10	461	ОАО «СГ МСК»	37 623	580	57 902	1,5	-35,0	A+
11	1; 977; 3984	ГК «РОСГОССТРАХ»	34 192	6 497	73 393	19,0	-53,4	A++
12	983	ЗАО «СГ «УралСиб»	29 031	719	33 161	2,5	-12,5	A++
13	1834	ОАО «САК «ЭНЕРГОГАРАНТ»	21 671	1 024	23 647	4,7	-8,4	A++
14	159	СОАО «Русский Страховой Центр»	19 257	0	65 124	0,0	-70,4	A
15	0290; 2786; 2294; 141; 2890; 3828	Группа Альянс	15 463	588	55 482**	3,8	-72,1	A++
16	3983	ОАО РСК «Стерх»	10 001	21	26 404	0,2	-62,1	A+
17	3127	ООО «СО «Сургутнефтегаз»	7 881	735	12 039	9,3	-34,5	A+
18	1820	ЗАО «ГУТА-Страхование»	3 182	530	7 038	16,7	-54,8	A+
19	3487	ООО «Первая страховая компания» (ООО «ТСК»)	2 718	591	4 408	21,7	-38,3	A
20	3963	ООО «СО «Регион Союз»	2 138	51	2 522	2,4	-15,2	-
21	2512	САО «Экспресс Гарант» (ОАО)	1 774	3	845	0,2	109,9	-

Продолжение таблицы 24

Место	Рег. №	Компания/группа компаний	Взносы, тыс. рублей	Выплаты, тыс. рублей	Взносы, 1 полу- годие 2011 года, тыс. рублей	Уровень выплат, %	Темпы прироста взносов, %	Рейтинги надежности «Эксперта РА» на 05.09.2012*
22	3211	Страховая группа «Югория»	1 417	515	6 143	36,3	-76,9	A
23	1427; 2226; 4013	Группа МАКС	1 224	467	4 018	38,2	-69,5	A++
24	1083; 212	Группа «Цюрих»	1 091	1 162	2 718	106,5	-59,9	A+
25	2	ОСАО «РОССИЯ»	757	226	3 834	29,9	-80,3	-
26	2792	ООО «СО «Кулечское»	600	0	643	0,0	-6,7	-
27	1284; 2327; 3972	Группа «Ренессанс Страхование»	398	44	2 020	11,1	-80,3	A++
28	3229	ЗАО «Страховая бизнес группа»	353	58	1 862	16,4	-81,1	A
29	915	ОАО «СК «ПАРИ»	345	32	589	9,3	-41,4	A+
30	2182	ЗАО «Надежда»	344	68	1 034	19,8	-66,7	-
31	1216	Группа «Чулпан»	335	1 729	10 669	516,6	-96,9	A+
32	3398	ООО СК «ВТБ Страхование»	309	118	659	38,2	-53,1	A++
33	1641	ЗАО «САО «Гефест»	307	28	437	9,1	-29,7	A+
34	88	ОАО «Межотраслевой страховой центр»	236	45	2 500	19,2	-90,6	A
35	2877	ЗАО СК «МегаРусс-Д»	235	7	2 363	3,0	-90,1	-
36	1709; 1420	СГ АСК	233	2	1 206	0,9	-80,7	-
37	177	ЗАО «ЭРГО Русь»	232	16	372	6,9	-37,6	A+
38	2346	ЗАО «ОСК»	219	0	39	0,0	461,5	A
39	3857	ООО «Строительная Страховая Группа»	212	43	879	20,3	-75,9	-
40	1155	ООО СК «Северная казна»	181	105	2 667	58,0	-93,2	-
41	3028	ООО СК «ОРАНТА»	171	49	936	28,7	-81,7	A+
42	2489; 3999	СГ «АСКО»	166	1 628	902	980,7	-81,6	A
43	3116	ОАО «Национальная страховая компания ТАТАРСТАН»	166	260	1 201	156,6	-86,2	A

Продолжение таблицы 24

Место	Рег. №	Компания/группа компаний	Взносы, тыс. рублей	Выплаты, тыс. рублей	Взносы, 1 полу- годие 2011 года, тыс. рублей	Уровень выплат, %	Темпы прироста взносов, %	Рейтинги надежности «Эксперта РА» на 05.09.2012*
44	1826	СОАО «Национальная Страховая Группа»	160	138	1 064	86,3	-85,0	A
45	3524	ООО «СК АПРОСА»	106	0	2 763	0,0	-96,2	A+
46	3295; 1400	СГ «РОСЭНЕРГО»	90	0	1 435	0,0	-93,7	B++
47	413	СГ «СТРАЖ»	82	8	253	9,8	-67,6	-
48	2243	ООО «СК ЮЖУРАЛ-АСКО»	80	111	710	138,8	-88,7	A
49	2290	ООО СК «Московия»	79	8	160	10,1	-50,6	B++
50	1621	ОАО «СО «Якорь»	75	2	278	2,7	-73,0	-
51	3084	ООО «Национальная противопожарная страховая компания»	74	0	1 828	0,0	-96,0	-
52	2353	ООО «СК «СДС»	58	7	643	12,1	-91,0	-
53	585	ООО «Страховая фирма «Адонис»	42	2	134	4,8	-68,7	A
54	630	ОАО «СК ГАЙДЕ»	39	0	183	0,0	-78,7	A
55	3834	ООО «СО «Помощь»	34	53	520	155,9	-93,5	-
56	1675	КИТ Финанс Страхование (ОАО)	34	15	753	43,2	-95,5	-
57	397	ООО СК «Гелиос»	33	4	505	12,1	-93,5	B++
58	3947	ЗАО «СК Чертис»	32	0	0	0,0	-	A+
59	3290	ООО «Авант-Страхование»	31	9	89	29,0	-65,2	-
60	907	ЗАО СК «Инвестиции и Финансы»	25	7	475	28,0	-94,7	A
61	3300	ОАО СГ «Межрегионгарант»	21	21	145	100,0	-85,5	A
62	2619	ОАО «СК «Самара»	19	0	237	0,0	-92,0	B++
63	2496	ООО «ИСК Евро-Полис»	17	37	35	217,6	-51,4	A
64	55	ОАО «ДальЖАСО»	12	0	209	0,0	-94,3	A
65	1440	ООО КСК «Возрождение-Кредит»	11	0	309	0,0	-96,4	-

## Окончание таблицы 24

Место	Рег. №	Компания/группа компаний	Взносы, тыс. рублей	Выплаты, тыс. рублей	Взносы, 1 полу- годие 2011 года, тыс. рублей	Уровень выплат, %	Темпы прироста взносов, %	Рейтинги надежности «Эксперта РА» на 05.09.2012*
66	2447	ЗАО СК «Железнодорожный страховой фонд»	10	4	16	40,0	-37,5	B++
67	60	СК «РОСПЕС»	6	0	130	0,0	-95,4	-
68	632	СК «СЕРВИСРЕЗЕРВ»	5	10	87	200,0	-94,3	A
69	574	ООО СК «Екатеринбург»	2	0	110	0,0	-98,2	A
70	1908	ОАО СК «РЕГИОНГАРАНТ»	2	4	149	200,0	-98,7	-
71	3561	ООО «СК «ВИТАЛ-Полис»	0	0	4	-	-100,0	-
72	141	СЗАО «Медэкспресс»	0	0	161	-	-100,0	A+
73	3390	ОАО СК «ПОЛИС-ГАРАНТ»	0	2	581	-	-100,0	-
74	3598	ООО «СК ФЬОРД»	0	0	24	-	-100,0	A
75	92	ЗАО «ЮЖУРАПЖАСО»	0	4	0	-	-	A

\* Рейтинг присвоен одной (крупнейшей) или нескольким компаниям группы.

\*\* Данные за 1 полугодие 2011 года без учета ЗАО САК Альянс.

Источник: «Эксперт РА» по данным компаний, приславших анкеты

**Таблица 25. Страхование профессиональной ответственности туроператоров, 1 полугодие 2012 года**

Место	Рег. №	Компания/группа компаний	Взносы, тыс. рублей	Выплаты, тыс. рублей	Взносы, 1 полу- годие 2011 года, тыс. рублей	Уровень выплат, %	Темпы прироста взносов, %	Рейтинги надежности «Эксперта РА» на 05.09.2012*
1	928; 3823; 3837; 2708; 741	Группа компаний «Ингосстрах»	354 925	37 050	340 951	10,4	4,1	A++
2	621	СОАО «ВСК»	137 687	17 034	128 205	12,4	7,4	A++
3	2496	ООО «МСК Евро-Полис»	108 133	151	176	0,1	61 339,2	A
4	0290; 2786; 2294; 141; 2890; 3828	Группа Альянс	56 826	1 251	59 247**	2,2	-4,1	A++
5	1208; 3825; 3280; 3297; 2115; 2838	СГ «СОГАЗ»	41 627	3	46 756	0,0	-11,0	A++

Продолжение таблицы 25

Место	Рег. №	Компания/группа компаний	Взносы, тыс. рублей	Выплаты, тыс. рублей	Взносы, 1 полу- годие 2011 года, тыс. рублей	Уровень выплат, %	Темпы прироста взносов, %	Рейтинги надежности «Эксперта РА» на 05.09.2012*
6	2239; 3447; 1273; 1967; 191; 3988; 1248; 193; 4186	Страховая группа «АльфаСтрахование»	36 649	1 256	34 060	3,4	7,6	A++
7	1307	ООО «СК «Согласие»	20 349	160	23 397	0,8	-13,0	A++
8	1; 977; 3984	ГК «РОСГОССТРАХ»	18 723	447	15 987	2,4	17,1	A++
9	1209	ОСАО «РЕСО-Гарантия»	14 179	43	28 681	0,3	-50,6	A++
10	3211	Страховая группа «Югория»	11 098	3 238	16 665	29,2	-33,4	A
11	1621	ОАО «СО «Якорь»	9 915	11 282	10 280	113,8	-3,6	-
12	3834	ООО «СО «Помощь»	8 685	823	1 664	9,5	421,9	-
13	1155	ООО СК «Северная казна»	8 571	16	1 208	0,2	609,5	-
14	461	ОАО «СГ МСК»	6 239	217	5 371	3,5	16,2	A+
15	1284; 2327; 3972	Группа «Ренессанс Страхование»	6 126	0	8 498	0,0	-27,9	A++
16	2792	ООО «СО «Кулческое»	6 114	0	849	0,0	620,1	-
17	1820	ЗАО «ГУТА-Страхование»	5 343	28	5 481	0,5	-2,5	A+
18	3398	ООО СК «ВТБ Страхование»	4 970	7	26 393	0,1	-81,2	A++
19	3028	ООО СК «ОРАНТА»	3 291	87	1 047	2,6	214,3	A+
20	1298; 3175	Страховая Группа «Капитал»	3 182	0	64 342	0,0	-95,1	A++
21	983	ЗАО «СГ «УралСиб»	3 073	180	2 845	5,9	8,0	A++
22	1834	ОАО «САК «ЭНЕРГОГАРАНТ»	2 742	10	2 174	0,4	26,1	A++
23	2	ОСАО «РОССИЯ»	2 733	7	2 738	0,3	-0,2	-
24	3487	ООО «Первая страховая компания» (ООО «1СК»)»	2 413	217	2 077	9,0	16,2	A
25	2489; 3999	СГ «АСКО»	2 396	1 426	8 350	59,5	-71,3	A
26	1083; 212	Группа «Цюрих»	2 316	0	1 778	0,0	30,3	A+
27	1427; 2226; 4013	Группа МАКС	1 402	0	1 089	0,0	28,8	A++



Продолжение таблицы 25

Место	Рег. №	Компания/группа компаний	Взносы, тыс. рублей	Выплаты, тыс. рублей	Взносы, 1 полу- годие 2011 года, тыс. рублей	Уровень выплат, %	Темпы прироста взносов, %	Рейтинги надежности «Эксперта РА» на 05.09.2012*
28	88	ОАО «Межотраслевой страховой центр»	960	0	2 148	0,0	-55,3	A
29	1216	Группа «Чулпан»	856	55	1 560	6,4	-45,1	A+
30	3983	ОАО РСК «Стерх»	810	0	521	0,0	55,5	A+
31	1709; 1420	СГ АСК	733	0	449	0,0	63,3	-
32	2182	ЗАО «Надежда»	681	88	91	12,9	648,4	-
33	1182	ООО СК «ТИТ»	632	0	280	0,0	125,7	A+
34	630	ОАО «СК ГАЙДЕ»	600	0	1 104	0,0	-45,7	A
35	3295; 1400	СГ «РОСЭНЕРГО»	575	0	634	0,0	-9,3	B++
36	915	ОАО «СК «ПАРИ»	570	81	109	14,2	422,9	A+
37	3127	ООО «СО «Сургутнефтегаз»	558	0	217	0,0	157,1	A+
38	2243	ООО «СК ЮЖУРАП-АСКО»	514	1 729	326	336,4	57,7	A
39	1826	СОО «Национальная Страховая Группа»	469	4	9 713	0,9	-95,2	A
40	2353	ООО «СК «СДС»	463	0	690	0,0	-32,9	-
41	60	СК «РОСПЕС»	259	0	105	0,0	146,7	-
42	3963	ООО «СО «Регион Союз»	197	0	287	0,0	-31,4	-
43	159	СОО «Русский Страховой Центр»	188	0	204	0,0	-7,8	A
44	397	ООО СК «Гелиос»	185	0	442	0,0	-58,1	B++
45	3229	ЗАО «Страховая бизнес группа»	146	0	64	0,0	128,3	A
46	3116	ОАО «Национальная страховая компания ТАТАРСТАН»	135	0	27	0,0	400,0	A
47	2877	ЗАО СК «Мегарусс-Д»	119	92	354	77,3	-66,4	-
48	1675	КИТ Финанс Страхование (ОАО)	116	0	354	0,0	-67,3	-
49	3857	ООО «Строительная Страховая Группа»	100	0	43	0,0	132,6	-

Окончание таблицы 25

Место	Рег. №	Компания/группа компаний	Взносы, тыс. рублей	Выплаты, тыс. рублей	Взносы, 1 полу- годие 2011 года, тыс. рублей	Уровень выплат, %	Темпы прироста взносов, %	Рейтинги надежности «Эксперт РА» на 05.09.2012*
50	2512	САО «Экспресс Гарант» (ОАО)	93	0	154	0,0	-39,9	-
51	632	СК «СЕРВИСРЕЗЕРВ»	88	0	248	0,0	-64,5	A
52	2174	ООО СК «АРТЕКС»	80	0	133	0,0	-39,8	A
53	2619	ОАО «СК «Самара»	76	0	458	0,0	-83,4	B++
54	2346	ЗАО «ОСК»	72	0	355	0,0	-79,7	A
55	907	ЗАО СК «Инвестиции и Финансы»	63	0	148	0,0	-57,4	A
56	55	ОАО «ДальЖАСО»	52	0	53	0,0	-1,9	A
57	3543	ООО «СК ЭКИП»	39	0	0	0,0	-	-
58	3524	ООО «СК АПРОСА»	29	0	46	0,0	-37,0	A+
59	1908	ОАО СК «РЕГИОНГАРАНТ»	14	0	41	0,0	-65,9	-
60	574	ООО СК «Екатеринбург»	2	0	2	0,0	0,0	A
61	3290	ООО «Авант-Страхование»	1	0	1	0,0	0,0	-
62	141	СЗАО «Медэкспресс»	0	0	21	-	-100,0	A+
63	1440	ООО КСК «Возрождение-Кредит»	0	0	470	-	-100,0	-
64	1641	ЗАО «САО «Гефест»	0	0	0	-	-	A+
65	3300	ОАО СТ «Межрегионгарант»	0	0	2 234	-	-100,0	A
66	2290	ООО СК «Московия»	0	0	0	-	-	B++
67	3390	ОАО СК «ПОЛИС-ГАРАНТ»	0	0	48	-	-100,0	-

\* Рейтинг присвоен одной (крупнейшей) или нескольким компаниям группы.

\*\* Данные за 1 полугодие 2011 года без учета ЗАО САК Альянс.

Источник: «Эксперт РА» по данным компаний, приславших анкеты

**Таблица 26. Страхование сельскохозяйственных рисков (включая страхование сельскохозяйственной техники), 1 полугодие 2012 года**

Место	Рег. №	Компания/группа компаний	Взносы, тыс. рублей	Выплаты, тыс. рублей	Взносы, 1 полу- годие 2011 года, тыс. рублей	Уровень выплат, %	Темпы прироста взносов, %	Рейтинги надежности «Эксперта РА» на 05.09.2012**
1	3084	ООО «Национальная противопожарная страховая компания»	846 495	153 987	1 027 997	18,2	-17,7	-
2	2792	ООО «СО «Купеческое»	713 177	72 317	253 090	10,1	181,8	-
3	1; 977; 3984	ГК «РОСГОССТРАХ»	697 024	411 549	651 720	59,0	7,0	A++
4	928; 3823; 3837; 2708; 741	Группа компаний «Ингосстрах»	258 322	272 260	257 908	105,4	0,2	A++
5	3116	ОАО «Национальная страховая компания ТАТАРСТАН»	176 660	15 684	595 588	8,9	-70,3	A
6	1307	ООО «СК «Согласие»	101 507	33 557	157 675	33,1	-35,6	A++
7	621	СОАО «ВСК»	100 023	139 018	102 444	139,0	-2,4	A++
8	2239; 3447; 1273; 1967; 191; 3988; 1248; 193; 4186	Страховая группа «АльфаСтрахование»	65 387	51 045	190 738	78,1	-65,7	A++
9	1427; 2226; 4013	Группа МАКС	43 931	60 903	225 390	138,6	-80,5	A++
10	3211	Страховая группа «Югория»	36 304	76 673	141 609	211,2	-74,4	A
11	1834	ОАО «САК «ЭНЕРГОГАРАНТ»	30 681	1 545	22 986	5,0	33,5	A++
12	2	ОСАО «РОССИЯ»	25 103	5 514	70 441	22,0	-64,4	-
13	3983	ОАО РСК «Стерх»	24 409	418	11 653	1,7	109,5	A+
14	1820	ЗАО «ГУТА-Страхование»	16 599	11 205	129 934	67,5	-87,2	A+
15	0290; 2786; 2294; 141; 2890; 3828	Группа Альянс	16 466	36 532	237 232**	221,9	-93,1	A++
16	1208; 3825; 3230; 3297; 2115; 2838	СТ «СОГАЗ»	11 680	15 919	49 756	136,3	-76,5	A++
17	461	ОАО «СТ МСК»	11 534	4 754	19 451	41,2	-40,7	A+
18	983	ЗАО «СТ «УралСиб»	8 222	19 341	6 105	235,2	34,7	A++
19	1155	ООО СК «Северная казна»	7 629	97 245	163 177	1 274,7	-95,3	-
20	3487	ООО «Первая страховая компания» (ООО «1СК»)	3 649	3	33 550	0,1	-89,1	A
21	907	ЗАО СК «Инвестиции и Финансы»	1 134	0	1 311	0,0	-13,5	A

Окончание таблицы 26

Место	Рег. №	Компания/группа компаний	Взносы, тыс. рублей	Выплаты, тыс. рублей	Взносы, 1 полу- годие 2011 года, тыс. рублей	Уровень выплат, %	Темпы прироста взносов, %	Рейтинги надежности «Эксперта РА» на 05.09.2012*
22	2489; 3999	СГ «АСКО»	734	174	411	23,7	78,6	A
23	3127	ООО «СО «Сургутнефтегаз»	463	0	92	0,0	403,3	A+
24	88	ОАО «Межотраслевой страховой центр»	296	63	309	21,1	-4,2	A
25	3398	ООО СК «ВТБ Страхование»	113	0	6	0,0	1 783,3	A++
26	3963	ООО «СО «Регион Союз»	82	0	386	0,0	-78,8	-
27	413	СГ «СТРАЖ»	53	35	26	66,0	103,8	-
28	3295; 1400	СГ «РОСЭНЕРГО»	27	0	54	0,0	-50,0	B++
29	1908	ОАО СК «РЕГИОНГАРАНТ»	24	0	0	0,0	-	-
30	1083; 212	Группа «Цюрих»	0	0	4 248	-	-100,0	A+
31	1826	СОАО «Национальная Страховая Группа»	0	13 519	0	-	-	A

\* Рейтинг присвоен одной (крупнейшей) или нескольким компаниям группы.

\*\* Данные за 1 полугодие 2011 года без учета ЗАО САК Альянс.

Источник: «Эксперт РА» по данным компаний, приславших анкеты

Таблица 27. Страхование профессиональной ответственности туроператоров, 1 полугодие 2012 года

Место	Рег. №	Компания/группа компаний	Взносы, тыс. рублей	Выплаты, тыс. рублей	Взносы, 1 полу- годие 2011 года, тыс. рублей	Уровень выплат, %	Темпы прироста взносов, %	Рейтинги надежности «Эксперта РА» на 05.09.2012*
1	621	СОАО «ВСК»	28 572	579	47 792	2,0	-40,2	A++
2	928; 3823; 3637; 2708; 741	Группа компаний «Ингосстрах»	14 250	98 050	17 279	688,1	-17,5	A++
3	1083; 212	Группа «Цюрих»	13 073	347	7 663	2,7	70,6	A+
4	1675	КИТ Финанс Страхование (ОАО)	12 917	234	16 515	1,8	-21,8	-
5	3487	ООО «Первая страховая компания» (ООО «1СК»)	11 312	1 617	13 381	14,3	-15,5	A

Продолжение таблицы 27

Место	Рег. №	Компания/группа компаний	Взносы, тыс. рублей	Выплаты, тыс. рублей	Взносы, 1 полугодие 2011 года, тыс. рублей	Уровень выплат, %	Темпы прироста взносов, %	Рейтинги надежности «Эксперта РА» на 05.09.2012*
6	1284; 2327; 3972	Группа «Ренессанс Страхование»	7 722	2 424	7 752	31,4	-0,4	A++
7	3211	Страховая группа «Югория»	6 888	0	5 431	0,0	26,8	A
8	1; 977; 3984	ГК «РОСГОССТРАХ»	6 658	186	0	2,8	-	A++
9	461	ОАО «СГ МСК»	5 954	932	9 102	15,7	-34,6	A+
10	1834	ОАО «САК «ЭНЕРГОГАРАНТ»	3 780	0	4 251	0,0	-11,1	A++
11	983	ЗАО «СГ «УралСиб»	3 282	3	8 447	0,1	-61,1	A++
12	3834	ООО «СО «Помощь»	3 012	0	10	0,0	30 020,0	-
13	3290	ООО «Авант-Страхование»	2 931	0	881	0,0	232,7	-
14	1820	ЗАО «ГУТА-Страхование»	2 486	48	4 796	1,9	-48,2	A+
15	1307	ООО «СК «Согласие»	2 441	73	1 777	3,0	37,4	A++
16	55	ОАО «ДельЖАСС»	2 280	45	3 294	2,0	-30,8	A
17	1208; 3825; 3230; 3297; 2115; 2838	СГ «СОГАЗ»	2 136	482	2 783	22,6	-23,2	A++
18	0290; 2786; 2294; 141; 2890; 3828	Группа Альянс	2 124	22 755	5 742**	1 071,3	-63,0	A++
19	2512	САО «Экспресс Гарант» (ОАО)	1 315	0	576	0,0	128,2	-
20	2182	ЗАО «Надежда»	1 099	0	1 129	0,0	-2,7	-
21	2346	ЗАО «ОСК»	748	0	112	0,0	567,9	A
22	915	ОАО «СК «ПАРИ»	510	0	132	0,0	286,4	A+
23	159	СООО «Русский Страховой Центр»	381	0	393	0,0	-3,1	A
24	2496	ООО «ИСК Евро-Полис»	371	0	0	0,0	-	A
25	3127	ООО «СО «Сургутнефтегаз»	104	0	191	0,0	-45,5	A+
26	2489; 3999	СГ «АСКО»	31	0	46	0,0	-32,6	A
27	2877	ЗАО СК «МегаРусс-Д»	21	7 516	1 719	35 790,5	-98,8	-
28	3295; 1400	СГ «РОСЭНЕРГО»	15	0	25	0,0	-40,0	B++

Окончание таблицы 27

Место	Рег. №	Компания/группа компаний	Взносы, тыс. рублей	Выплаты, тыс. рублей	Взносы, 1 полугодие 2011 года, тыс. рублей	Уровень выплат, %	Темпы прироста взносов, %	Рейтинги надежности «Эксперта РА» на 05.09.2012*
29	2239; 3447; 1273; 1967; 191; 3988; 1248; 193; 4186	Страховая группа «АльфаСтрахование»	10	0	124	0,0	-91,9	A++
30	3229	ЗАО «Страховая бизнес группа»	8	0	8	0,0	0,0	A
31	907	ЗАО СК «Инвестиции и Финансы»	5	0	5	0,0	0,0	A
32	1621	ОАО «СО «Якорь»	0	0	2 197	-	-100,0	-
33	3799	ООО «Британский Страховой Дом»	0	0	320	-	-100,0	B+
34	3390	ОАО СК «ПОЛИС-ГАРАНТ»	0	0	176	-	-100,0	-
35	3398	ООО СК «ВТБ Страхование»	0	0	6	-	-100,0	A++
36	177	ЗАО «ЭРГО Русь»	0	0	4	-	-100,0	A+

\* Рейтинг присвоен одной (крупнейшей) или нескольким компаниям группы.

\*\* Данные за 1 полугодие 2011 года без учета ЗАО САК Альянс.

Источник: «Эксперт РА» по данным компаний, приславших анкеты

Таблица 28. Страхование ответственности за неисполнение обязательств по госконтракту, 1 полугодие 2012 года

Место	Рег. №	Компания/группа компаний	Взносы, тыс. рублей	Выплаты, тыс. рублей	Взносы, 1 полугодие 2011 года, тыс. рублей	Уровень выплат, %	Темпы прироста взносов, %	Рейтинги надежности «Эксперта РА» на 05.09.2012*
1	621	СОАО «ВСК»	27 225	108 890	7 101	400,0	283,4	A++
2	1641	ЗАО «САО «Гарест»	19 494	0	20 208	0,0	-3,5	A+
3	1307	ООО «СК «Согласие»	13 551	23	2 919	0,2	364,2	A++
4	461	ОАО «СГ МСК»	11 613	3 316	16 187	28,6	-28,3	A+
5	3963	ООО «СО «Регион Союз»	8 863	0	10 431	0,0	-15,0	-
6	3834	ООО «СО «Помощь»	8 754	0	5 208	0,0	68,1	-
7	1208; 3825; 3230; 3297; 2115; 2838	СГ «СОГАЗ»	8 259	84	8 175	1,0	1,0	A++

Продолжение таблицы 28

Место	Рег. №	Компания/группа компаний	Взносы, тыс. рублей	Выплаты, тыс. рублей	Взносы, 1 полу- годие 2011 года, тыс. рублей	Уровень выплат, %	Темпы прироста взносов, %	Рейтинги надежности «Эксперта РА» на 05.09.2012*
8	2877	ЗАО СК «МегаРусс-Д»	8 187	0	19 985	0,0	-59,0	-
9	1209	ОСАО «РЕСО-Гарантия»	6 997	487	8 199	7,0	-14,7	A++
10	3295; 1400	СГ «РОСЭНЕРГО»	4 218	0	4 977	0,0	-15,3	B++
11	159	СОАО «Русский Страховой Центр»	2 569	96	13 853	3,7	-81,5	A
12	3211	Страховая группа «Югория»	1 859	24 442	2 221	1 314,8	-16,3	A
13	2239; 3447; 1273; 1967; 191; 3988; 1248; 193; 4186	Страховая группа «АльфаСтрахование»	1 813	109 854	2 763	6 059,2	-34,4	A++
14	1427; 2226; 4013	Группа МАКС	1 191	0	386	0,0	209,0	A++
15	2619	ОАО «СК «Самара»	1 171	0	1 543	0,0	-24,1	B++
16	1182	ООО СК «ТИТ»	922	0	345	0,0	167,2	A+
17	2	ОСАО «РОССИЯ»	455	0	694	0,0	-34,4	-
18	2346	ЗАО «ОСК»	438	2 809	4 307	641,3	-89,8	A
19	3799	ООО «Британский Страховой Дом»	370	0	466	0,0	-20,6	B+
20	1834	ОАО «САК «ЭНЕРГОГАРАНТ»	274	0	12 224	0,0	-97,8	A++
21	1908	ОАО СК «РЕГИОНГАРАНТ»	263	63	0	24,0	-	-
22	983	ЗАО «СГ «УралСиб»	219	0	340	0,0	-35,6	A++
23	1621	ОАО «СО «Якорь»	208	0	219	0,0	-5,0	-
24	3116	ОАО «Национальная страховая компания ТАИРАСТАН»	163	0	35	0,0	365,7	A
25	907	ЗАО СК «Инвестиции и Финансы»	65	0	0	0,0	-	A
26	2792	ООО «СО «Кулеческое»	58	0	0	0,0	-	-
27	630	ОАО «СК ГАЙДЕ»	50	0	3 345	0,0	-98,5	A
28	3983	ОАО РСК «Стерх»	25	0	38	0,0	-34,2	A+
29	1298; 3175	Страховая Группа «Капитал»	0	0	495	-	-100,0	A++

Окончание таблицы 28

Место	Рег. №	Компания/группа компаний	Взносы, тыс. рублей	Выплаты, тыс. рублей	Взносы, 1 полу- годие 2011 года, тыс. рублей	Уровень выплат, %	Темпы прироста взносов, %	Рейтинги надежности «Эксперта РА» на 05.09.2012*
30	1820	ЗАО «ГУТА-Страхование»	0	0	411	-	-100,0	A+
31	1; 977; 3984	ГК «РОСГОССТРАХ»	0	0	321	-	-100,0	A++
32	1155	ООО СК «Северная казна»	0	0	86	-	-100,0	-
33	1284; 2327; 3972	Группа «Ренессанс Страхование»	0	0	84	-	-100,0	A++
34	3028	ООО СК «ОРАНТА»	0	0	60	-	-100,0	A+
35	1675	КИТ Финанс Страхование (ОАО)	0	0	59	-	-100,0	-
36	3857	ООО «Строительная Страховая Группа»	0	0	5	-	-100,0	-

\* Рейтинг присвоен одной (крупнейшей) или нескольким компаниям группы.

Источник: «Эксперт РА» по данным компаний, приславших анкеты

Таблица 29. Страхование ответственности в рамках СРО, 1 полугодие 2012 года

Место	Рег. №	Компания/группа компаний	Взносы, тыс. рублей	Выплаты, тыс. рублей	Взносы, 1 полу- годие 2011 года, тыс. рублей	Уровень выплат, %	Темпы прироста взносов, %	Рейтинги надежности «Эксперта РА» на 05.09.2012*
1	3799	ООО «Британский Страховой Дом»	162 788	61	165 711	0,0	-1,8	B+
2	621	СОАО «ВСК»	161 228	4 031	160 407	2,5	0,5	A++
3	0290; 2786; 2294; 141; 2890; 3828	Группа Альянс	128 288	120	134 704**	0,1	-4,8	A++
4	1208; 3825; 3230; 3297; 2115; 2838	СГ «СОГАЗ»	97 309	252	93 451	0,3	4,1	A++
5	928; 3823; 3837; 2708; 741	Группа компаний «Ингосстрах»	86 469	5 660	63 853	6,5	35,4	A++
6	1; 977; 3984	ГК «РОСГОССТРАХ»	55 279	235	55 158	0,4	0,2	A++
7	1307	ООО «СК «Согласие»	55 173	449	49 896	0,8	10,6	A++
8	1820	ЗАО «ГУТА-Страхование»	46 879	60	34 218	0,1	37,0	A+
9	983	ЗАО «СГ «УралСиб»	45 148	1 457	44 186	3,2	2,2	A++



Продолжение таблицы 29

Место	Рег. №	Компания/группа компаний	Взносы, тыс. рублей	Выплаты, тыс. рублей	Взносы, 1 полу- годие 2011 года, тыс. рублей	Уровень выплат, %	Темпы прироста взносов, %	Рейтинги надежности «Эксперта РА» на 05.09.2012*
10	1641	ЗАО «САО «Гефест»	37 278	107	26 505	0,3	40,6	A+
11	3211	Страховая группа «Югория»	37 026	1 212	39 688	3,3	-6,7	A
12	3834	ООО «СО «Помощь»	25 843	105	13 786	0,4	87,5	-
13	3487	ООО «Первая страховая компания» (ООО «1СК»)	20 879	66	15 620	0,3	33,7	A
14	2	ОСАО «РОССИЯ»	17 575	572	19 172	3,3	-8,3	-
15	3295; 1400	СГ «РОСЭНЕРГО»	16 455	0	5 105	0,0	222,3	B++
16	1864	ЗАО «СК «ТРАНСНЕФТЬ»	15 474	311	691	2,0	2 139,4	A++
17	1826	СОАО «Национальная Страховая Группа»	15 381	26	7 770	0,2	98,0	A
18	2239; 3447; 1273; 1967; 191; 3988; 1248; 193; 4186	Страховая группа «АльфаСтрахование»	13 844	128	12 628	0,9	9,6	A++
19	1083; 212	Группа «Цюрих»	13 067	85	7 780	0,7	68,0	A+
20	3127	ООО «СО «Сургутнефтегаз»	12 295	60	14 176	0,5	-13,3	A+
21	2496	ООО «ИСК Евро-Полис»	12 286	7	1 204	0,1	920,4	A
22	1834	ОАО «САК «ЭНЕРГОГАРАНТ»	9 275	26	18 089	0,3	-48,7	A++
23	2877	ЗАО СК «МегаРусс-Д»	4 546	0	4 157	0,0	9,4	-
24	3116	ОАО «Национальная страховая компания ТАТАРСТАН»	3 701	14	4 092	0,4	-9,6	A
25	2489; 3999	СГ «АСКО»	3 214	6	6 305	0,2	-49,0	A
26	3963	ООО «СО «Регион Союз»	3 148	0	3 020	0,0	4,2	-
27	1216	Группа «Чулпан»	3 093	1	3 128	0,0	-1,1	A+
28	915	ОАО «СК «ПАРИ»	3 014	2	1 721	0,1	75,1	A+
29	1709; 1420	СГ АСК	2 935	0	342	0,0	758,2	-
30	2619	ОАО «СК «Самара»	2 809	0	3 328	0,0	-15,6	B++
31	3290	ООО «Адвант-Страхование»	2 783	4	3 469	0,1	-19,8	-

Окончание таблицы 29

Место	Рег. №	Компания/группа компаний	Взносы, тыс. рублей	Выплаты, тыс. рублей	Взносы, 1 полу- годие 2011 года, тыс. рублей	Уровень выплат, %	Темпы прироста взносов, %	Рейтинги надежности «Эксперта РА» на 05.09.2012*
32	2346	ЗАО «ОСК»	2 578	53	0	2,1	-	A
33	159	СОАО «Русский Страховой Центр»	2 366	0	16 368	0,0	-85,5	A
34	1908	ОАО СК «РЕГИОНГАРАНТ»	2 351	0	2 408	0,0	-2,4	-
35	3983	ОАО РСК «Стерх»	2 287	13	2 287	0,6	0,0	A+
36	3229	ЗАО «Страховая бизнес группа»	1 867	0	2 023	0,0	-7,8	A
37	2512	САО «Экспресс Гарант» (ОАО)	1 169	0	595	0,0	96,4	-
38	2182	ЗАО «Надежда»	1 125	11	1 132	1,0	-0,6	-
39	55	ОАО «ДальЖАСО»	982	0	865	0,0	13,5	A
40	2792	ООО «СО «Кулеческое»	482	0	398	0,0	21,1	-
41	907	ЗАО СК «Инвестиции и Финансы»	370	0	713	0,0	-48,1	A
42	3543	ООО «СК ЭКИП»	353	0	0	0,0	-	-
43	3390	ОАО СК «ПОЛИС-ГАРАНТ»	271	10	323	3,7	-16,1	-
44	2290	ООО СК «Московия»	240	0	80	0,0	200,0	B++
45	632	СК «СЕРВИСРЕЗЕРВ»	147	0	106	0,0	38,7	A
46	3598	ООО «СК ФЬОРД»	136	0	0	0,0	-	A
47	1621	ОАО «СО «Якорь»	52	0	0	0,0	-	-
48	3300	ОАО СГ «Межрегионгарант»	0	0	3 026	-	-100,0	A
49	1298; 3175	Страховая Группа «Капитал»	0	0	1 871	-	-100,0	A++
50	3524	ООО «СК АПРОСА»	0	0	355	-	-100,0	A+

\* Рейтинг присвоен одной (крупнейшей) или нескольким компаниям группы.

\*\* Данные за 1 полугодие 2011 года без учета ЗАО САК Альянс.

Источник: «Эксперт РА» по данным компаний, приславших анкеты

**Таблица 30. Прочие виды страхования гражданской ответственности, 1 полугодие 2012 года**

Место	Рег. №	Компания/группа компаний	Взносы, тыс. рублей	Выплаты, тыс. рублей	Взносы, 1 полу- годие 2011 года, тыс. рублей	Уровень выплат, %	Темпы прироста взносов, %	Рейтинги надежности «Эксперта РА» на 05.09.2012*
1	177	ЗАО «ЭРГО Русь»	342 012	19 132	364 565	5,6	-6,2	A+
2	1208; 3825; 3230; 2115; 2838	СГ «СОГАЗ»	328 154	1 673	177 309	0,5	85,1	A++
3	3947	ЗАО «СК Чарлис»	300 657	97 450	6 846	32,4	4 291,7	A+
4	3398	ООО СК «ВТБ Страхование»	230 721	1 536	21 886	0,7	954,2	A++
5	1298; 3175	Страховая Группа «Капитал»	230 680	1 433	115 231	0,6	100,2	A++
6	1307	ООО «СК «Согласие»	206 778	13 598	127 157	6,6	62,6	A++
7	2239; 3447; 1273; 1967; 191; 3988; 1248; 193; 4186	Страховая группа «АльфаСтрахование»	174 919	14 875	152 188	8,5	14,9	A++
8	3193	ООО СК «АРСЕНАЛЬ»	170 767	0	11 478	0,0	1 387,8	-
9	1209	ОСАО «РЕСО-Гарантия»	145 728	7 663	141 030	5,3	3,3	A++
10	0290; 2786; 2294; 141; 2890; 3828	Группа Альянс	137 832	3 976	107 161**	2,9	28,6	A++
11	1088; 212	Группа «Цюрих»	116 870	974	99 924	0,8	17,0	A+
12	928; 3823; 3837; 2708; 741	Группа компаний «Ингосстрах»	103 141	18 090	260 606	17,5	-60,4	A++
13	461	ОАО «СГ МСК»	95 275	5 225	101 965	5,5	-6,6	A+
14	1284; 2327; 3972	Группа «Ренессанс Страхование»	83 152	1 557	41 466	1,9	100,5	A++
15	1820	ЗАО «ГУТА-Страхование»	82 763	4 621	85 765	5,6	-3,5	A+
16	1427; 2226; 4013	Группа МАКС	79 984	394	71 549	0,5	11,8	A++
17	3834	ООО «СО «Помощь»	57 263	0	45 108	0,0	26,9	-
18	1; 977; 3984	ГК «РОСГОССТРАХ»	38 214	3 205	58 218	8,4	-34,4	A++
19	983	ЗАО «СГ «УралСиб»	34 666	3 949	26 678	11,4	29,9	A++
20	630	ОАО «СК ГАЙДЕ»	30 372	199	3 601	0,7	743,4	A
21	3963	ООО «СО «Регион Союз»	26 395	79	1 383	0,3	1 808,5	-

Продолжение таблицы 30

Место	Рег. №	Компания/группа компаний	Взносы, тыс. рублей	Выплаты, тыс. рублей	Взносы, 1 полу- годие 2011 года, тыс. рублей	Уровень выплат, %	Темпы прироста взносов, %	Рейтинги надежности «Эксперта РА» на 05.09.2012*
22	1641	ЗАО «САО «Гефест»	25 774	311	1 002	1,2	2 472,3	A+
23	3487	ООО «Первая страховая компания» (ООО «1СК»)	15 042	1 659	12 960	11,0	16,1	A
24	915	ОАО «СК «ПАРИ»	14 272***	499	12 115	3,5	17,8	A+
25	3507	ООО «Дженерали ППФ Общее страхо- вание»	14 007	0	11 041	0,0	26,9	A+
26	2496	ООО «МСК Евро-Полис»	13 470	317	10 199	2,4	32,1	A
27	3211	Страховая группа «Югория»	13 242	742	14 273	5,6	-7,2	A
28	1834	ОАО «САК «ЭНЕРГОГАРАНТ»	12 513	342	7 431	2,7	68,4	A++
29	3127	ООО «СО «Сургутнефтегаз»	11 834	9 837	8 113	83,1	45,9	A+
30	3748; 3993	Группа СК «Русский Стандарт»	10 950	2	7 768	0,0	41,0	-
31	1675	КИТ Финанс Страхование (ОАО)	8 858	7	5 406	0,1	63,9	-
32	2	ОСАО «РОССИЯ»	7 541	1 339	6 252	17,8	20,6	-
33	1864	ЗАО «СК «ТРАНСНЕФТЬ»	6 558	125	8 698	1,9	-24,6	A++
34	3116	ОАО «Национальная страховая компания ТАТАРСТАН»	6 066	336	3 490	5,5	73,8	A
35	88	ОАО «Межотраслевой страховой центр»	3 781	6	4 482	0,2	-15,6	A
36	1826	СОАО «Национальная Страховая Группа»	3 639	289	4 562	7,9	-20,2	A
37	397	ООО СК «Гелиос»	3 440	75	3 564	2,2	-3,5	B++
38	1908	ОАО СК «РЕГИОНГАРАНТ»	3 040	151	3 644	5,0	-16,6	-
39	3300	ОАО СГ «Межрегионгарант»	3 004	15	18 322	0,5	-83,6	A
40	3983	ОАО РСК «Стерх»	2 523	57	3 217	2,3	-21,6	A+
41	3295; 1400	СГ «РОСЭНЕРГО»	2 271	0	101	0,0	2 148,0	B++
42	907	ЗАО СК «Инвестиции и Финансы»	2 160	122	518	5,6	317,0	A

Продолжение таблицы 30

Место	Рег. №	Компания/группа компаний	Взносы, тыс. рублей	Выплаты, тыс. рублей	Взносы, 1 полу- годие 2011 года, тыс. рублей	Уровень выплат, %	Темпы прироста взносов, %	Рейтинги надежности «Эксперта РА» на 05.09.2012*
43	3857	ООО «Строительная Страховая Группа»	1 978	13	13 475	0,7	-85,3	-
44	2243	ООО «СК ЮЖУРАГ-АСКО»	1 876	280	1 057	14,9	77,5	A
45	3028	ООО СК «ОРАНТА»	1 686	192	1 366	11,4	23,4	A+
46	1155	ООО СК «Северная казна»	1 591	151	1 244	9,5	27,9	-
47	2877	ЗАО СК «Мегарусс-Д»	1 578	0	43 196	0,0	-96,3	-
48	159	СООО «Русский Страховой Центр»	1 446	0	3 115	0,0	-53,6	A
49	3390	ОАО СК «ПОЛИС-ГАРАНТ»	1 349	0	1 086	0,0	24,2	-
50	2182	ЗАО «Надежда»	1 345	190	460	14,1	192,4	-
51	1621	ОАО «СО «Якорь»	1 090	71	3 415	6,5	-68,1	-
52	1709; 1420	СГ АСК	1 061	520	1 226	49,0	-13,5	-
53	2346	ЗАО «ОСК»	916	72	610	7,9	50,2	A
54	574	ООО СК «Екатеринбург»	901	0	489	0,0	84,3	A
55	3084	ООО «Национальная противопожарная страховая компания»	868	0	1 507	0,0	-42,4	-
56	3543	ООО «СК ЭКИП»	834	0	1 605	0,0	-48,0	-
57	141	СЗАО «Медэкспресс»	820	0	337	0,0	143,3	A+
58	1182	ООО СК «ТИТ»	758	0	38	0,0	1 894,7	A+
59	2489; 3999	СГ «АСКО»	704	280	490	39,8	43,7	A
60	2353	ООО СК «СДС»	614	11	114	1,8	438,6	-
61	1440	ООО КСК «Возрождение-Кредит»	594	30	314	5,1	89,2	-
62	413	СГ «СТРАЖ»	523	451	452	86,2	15,7	-
63	2512	САО «Экспресс Гарант» (ОАО)	483	11	747	2,2	-35,3	-
64	1216	Группа «Чулпан»	472	124	448	26,3	5,3	A+

Окончание таблицы 30

Место	Рег. №	Компания/группа компаний	Взносы, тыс. рублей	Выплаты, тыс. рублей	Взносы, 1 полу- годие 2011 года, тыс. рублей	Уровень выплат, %	Темпы прироста взносов, %	Рейтинги надежности «Эксперта РА» на 05.09.2012*
65	3229	ЗАО «Страховая бизнес группа»	461	91	190	19,7	143,2	A
66	3524	ООО «СК АПРОСА»	368	0	637	0,0	-42,2	A+
67	3799	ООО «Британский Страховой Дом»	347	0	51	0,0	580,4	B+
68	585	ООО «Страховая фирма «Адонис»	341	0	0	0,0	-	A
69	3290	ООО «Адваит-Страхование»	278	0	146	0,0	90,4	-
70	92	ЗАО «ЮЖУРАЛЖАСО»	237	72	134	30,4	76,9	A
71	2447	ЗАО СК «Железнодорожный страховой фонд»	210	39	38	18,6	452,6	B++
72	60	СК «РОСПЕС»	194	2	90	1,0	115,6	-
73	55	ОАО «ДальЖАСО»	175	0	235	0,0	-25,5	A
74	2619	ОАО «СК «Самара»	162	0	112	0,0	44,6	B++
75	2174	ООО СК «АРТЕКС»	156	15	171	9,6	-8,8	A
76	2792	ООО «СО «Кулеческое»	121	14	420	11,6	-71,2	-
77	2290	ООО СК «Московия»	92	0	75	0,0	22,7	B++
78	632	СК «СЕРВИСРЕЗЕРВ»	44	1 960	114	4 454,5	-61,4	A
79	425	ОАО СК «Инвар»	27	0	6	0,0	350,0	-
80	3598	ООО «СК ФЬОРД»	9	0	149	0,0	-94,0	A
81	3561	ООО «СК «ВИТАП-Полис»	4	0	2	0,0	100,0	-

\* Рейтинг присвоен одной (крупнейшей) или нескольким компаниям группы.

\*\* Данные за 1 полугодие 2011 года без учета ЗАО САК Альянс.

\*\*\* В том числе взносы за 1 полугодие 2012 года по страхованию ипотечных обязательств — 5 340 тыс. рублей.

Источник: «Эксперт РА» по данным компаний, приславших анкеты

**Таблица 31. Обязательное страхование ответственности владельцев повышенной опасности, 1 полугодие 2012 года**

Место	Рег. №	Компания/группа компаний	Взносы, тыс. рублей	Выплаты, тыс. рублей	Взносы, 1 полугодие 2011 года, тыс. рублей	Уровень выплат, %	Темпы прироста взносов, %	Рейтинги надежности «Эксперта РА» на 05.09.2012*
1	1208; 3825; 3230; 3297; 2115; 2838	СГ «СОГАЗ»	1 449 205	27 807	0	1,9	-	A++
2	1; 977; 3984	ГК «РОСГОССТРАХ»	1 229 220	4 301	0	0,3	-	A++
3	621	СОАО «ВСК»	856 935	814	0	0,1	-	A++
4	928; 3823; 3837; 2708; 741	Группа компаний «Ингосстрах»	661 437	199	0	0,0	-	A++
5	2239; 3447; 1273; 1967; 191; 3988; 1248; 193; 4186	Страховая группа «АльфаСтрахование»	528 373	1 961	0	0,4	-	A++
6	1209	ОСАО «РЕСО-Гарантия»	338 441	132	0	0,0	-	A++
7	1307	ООО «СК «Согласие»	321 106	303	0	0,1	-	A++
8	0290; 2786; 2294; 141; 2890; 3828	Группа Альянс	246 052	284	0	0,1	-	A++
9	461	ОАО «СТ МСК»	212 532	34	0	0,0	-	A+
10	1834	ОАО «САК «ЭНЕРГОГАРАНТ»	200 442	28	0	0,0	-	A++
11	1298; 3175	Страховая Группа «Капитал»	171 012	120	0	0,1	-	A++
12	983	ЗАО «СТ «УралСиб»	159 723	16	0	0,0	-	A++
13	1820	ЗАО «ГУТА-Страхование»	148 959	95	0	0,1	-	A+
14	1864	ЗАО «СК «ТРАНСНЕФТЬ»	132 738	155	0	0,1	-	A++
15	1284; 2327; 3972	Группа «Ренессанс Страхование»	132 161	106	0	0,1	-	A++
16	3127	ООО «СО «Сургутнефтегаз»	126 885	9 081	0	7,2	-	A+
17	1427; 2226; 4013	Группа МАКС	99 201	0	0	0,0	-	A++
18	3211	Страховая группа «Югория»	89 364	11	0	0,0	-	A
19	1216	Группа «Чулпан»	69 194	270	0	0,4	-	A+
20	2	ОСАО «РОССИЯ»	69 139	23	0	0,0	-	-
21	3963	ООО «СО «Регион Союз»	69 053	0	0	0,0	-	-
22	1083; 212	Группа «Цюрих»	66 180	9	0	0,0	-	A+
23	3487	ООО «Первая страховая компания» (ООО «ПСК»)	60 437	2 122	0	3,5	-	A

Окончание таблицы 31

Место	Рег. №	Компания/группа компаний	Взносы, тыс. рублей	Выплаты, тыс. рублей	Взносы, 1 полугодие 2011 года, тыс. рублей	Уровень выплат, %	Темпы прироста взносов, %	Рейтинги надежности «Эксперта РА» на 05.09.2012*
24	2353	ООО «СК «СДС»	58 062	767	0	1,3	-	-
25	3398	ООО СК «ВТБ Страхование»	57 509	66	0	0,1	-	A++
26	3116	ОАО «Национальная страховая компания ТАТАРСТАН»	41 324	63	0	0,2	-	A
27	3524	ООО «СК АПРОСА»	30 435	411	0	1,4	-	A+
28	2346	ЗАО «ОСК»	29 574	0	0	0,0	-	A
29	159	СОАО «Русский Страховой Центр»	29 184	0	2 850	0,0	924	A
30	2489; 3999	СГ «АСКО»	27 149	0	0	0,0	-	A
31	3834	ООО «СО «Помощь»	22 492	0	0	0,0	-	-
32	1155	ООО СК «Северная казна»	18 218	12	0	0,1	-	-
33	1826	СОАО «Национальная Страховая Группа»	15 967	0	0	0,0	-	A
34	3229	ЗАО «Страховая бизнес группа»	12 931	0	0	0,0	-	A
35	3947	ЗАО «СК Чарлис»	10 649	0	0	0,0	-	A+
36	1641	ЗАО «САО «Гефест»	9 648	2	0	0,0	-	A+
37	397	ООО СК «Гелиос»	9 540	0	0	0,0	-	B++
38	3857	ООО «Строительная Страховая Группа»	7 591	0	0	0,0	-	-
39	1908	ОАО СК «РЕГИОНГАРАНТ»	6 959	9	0	0,1	-	-
40	915	ОАО «СК «ПАРИ»	5 319	0	0	0,0	-	A+
41	585	ООО «Страховая фирма «Адонис»	3 646	0	0	0,0	-	A
42	3300	ОАО СГ «Межрегионгарант»	2 639	0	0	0,0	-	A
43	177	ЗАСО «ЭРГО Русь»	2 388	0	0	0,0	-	A+
44	2496	ООО «ИСК Евро-Полис»	100	0	0	0,0	-	A

\* Рейтинг присвоен одной (крупнейшей) или нескольким компаниям группы.

Источник: «Эксперт РА» по данным компаний, приславших анкеты



**Таблица 32. ОСАГО, 1 полугодие 2012 года**

Место	Рег. №	Компания/группа компаний	Страховая премия по заключенным договорам, тыс. рублей	Совокупные страховые выплаты, тыс. рублей	Страховая премия по заключенным договорам в 1 полугодии 2011 года, тыс. рублей	Количество заключенных договоров, 1 полугодие 2012 года, шт	Количество заключенных договоров, 1 полугодие 2011 года, шт	Количество урегулированных убытков, 1 полугодие 2012 года, шт	Количество урегулированных убытков, 1 полугодие 2011 года, шт	Уровень выплат, %	Темпы прироста взносов, %	Рейтинги надежности «Эксперта РА» на 05.09.2012*
1	1; 977; 3984	ГК «РОСГОССТРАХ»	18 781 087	8 227 054	14 666 523	7 379 175	7 204 471	415 472	406 720	43,8	28,1	A++
2	928; 3823; 3837; 2708; 741	Группа компаний «Ингосстрах»	5 738 107	2 322 292	3 301 458	1 601 971	930 261	96 131	62 199	40,5	73,8	A++
3	1209	ОСАО «РЕСО-Гарантия»	5 099 434	2 691 208	4 384 940	1 361 811	1 333 829	42 925	41 192	52,8	16,3	A++
4	461	ОАО «СГ МКК»	3 744 284	2 732 011	3 387 911	1 457 424	1 562 794	99 714	98 200	73,0	10,5	A+
5	621	ОАО «ВСК»	3 311 786	1 561 971	2 263 542	2 210 426	2 315 705	301 924	269 086	47,2	46,3	A++
6	1307	ООО «СК «Согласие»	2 368 018	1 160 967	1 496 127	720 466	579 605	44 314	37 058	49,0	58,3	A++
7	2239; 3447; 1273; 1967; 191; 3988; 1248; 193; 4186	Страховая группа «АльфаСтрахование»	2 183 079	955 489	1 385 148	689 703	449 454	37 927	30 634	43,8	57,6	A++
8	0290; 2786; 2294; 141; 2890; 3828	Группа Альянс	1 578 675	859 044	1 626 702	378 031**	397 370**	39 887**	37 026**	54,4	-3,0	A++
9	983	ЗАО «СГ «УралСиб»	1 392 674	884 934	1 192 339	469 509	505 994	36 617	40 101	63,5	16,8	A++
10	1427; 2226; 4013	Группа МАКС	1 052 772	736 848	839 119	354 192	307 496	35 330	30 999	70,0	25,5	A++
11	1284; 2327; 3972	Группа «Ренессанс Страхование»	1 028 829	508 755	701 795	216 211	172 984	15 649	19 770	49,4	46,6	A++
12	2	ОСАО «РОССИЯ»	914 471	644 691	839 719	294 023	364 630	25 531	14 983	70,5	8,9	-
13	3211	Страховая группа «Югория»	889 781	585 567	859 654	260 574	324 812	23 390	нет информации	65,8	3,5	A
14	1820	ЗАО «ГУТА-Страхование»	858 563	381 964	492 484	271 644	183 113	18 400	13 566	44,5	74,3	A+
15	1083; 212	Группа «Цюрих»	655 438	366 342	561 081	197 662	216 394	19 745	15 530	55,9	16,8	A+
16	1208; 3825; 3230; 3297; 2115; 2838	СГ «СОГАЗ»	605 108	256 643	448 481	155 837	152 369	9 173	9 733	42,4	34,9	A++
17	1834	ОАО «САК «ЭНЕРГОГАРАНТ»	455 827	197 000	304 816	348 834	267 543	52 514	48 627	43,2	49,5	A++

Продолжение таблицы 32

Место	Рег. №	Компания/группа компаний	Страховая премия по заключенным договорам, тыс. рублей	Совокупные страховые выплаты, тыс. рублей	Страховая премия по заключенным договорам в 1 полугодии 2011 года, тыс. рублей	Количество заключенных договоров, 1 полугодие 2012 года, шт	Количество заключенных договоров, 1 полугодие 2011 года, шт	Количество урегулированных убытков, 1 полугодие 2012 года, шт	Количество урегулированных убытков, 1 полугодие 2011 года, шт	Уровень выплат, %	Темпы прироста взносов, %	Рейтинги надежности «Эксперта РА» на 05.09.2012*
18	1155	ООО СК «Северная казна»	357 315	234 076	247 474	136 838	136 891	8 935	7 649	65,5	44,4	-
19	2489; 3999	СГ «АСКО»	356 860	201 640	229 930	252 682	109 475	16 907	12 232	56,5	55,2	A
20	3116	ОАО «Национальная страховая компания ТАТАРСТАН»	350 781	123 285	165 083	102 092	70 452	5 470	5 771	35,1	112,5	A
21	2243	ООО «СК ЮЖУРАЛ-АСКО»	334 770	195 252	269 357	112 133	82 966	5 716	5 747	58,3	24,3	A
22	3487	ООО «Первая страховая компания» (ООО «1СК»)	327 992	156 559	190 233	106 358	67 214	7 217	6 121	47,7	72,4	A
23	2346	ЗАО «ОСК»	216 806	98 764	133 112	59 279	51 410	3 855	4 298	45,6	62,9	A
24	3028	ООО СК «ОРАНТА»	211 392	135 506	219 660	66 694	80 302	5 279	5 545	64,1	-3,8	A+
25	2182	ЗАО «Надежда»	194 863	106 562	196 500	65 473	84 005	4 410	5 578	54,7	-0,8	-
26	3127	ООО «СО «Сургутнефтегаз»	164 482	75 463	127 387	38 573	39 528	2 121	2 938	45,9	29,1	A+
27	3295; 1400	СГ «РОСЭНЕРГО»	149 054	53 120	107 901	78 720	71 590	2 250	2 259	35,6	38,1	B++
28	88	ОАО «Межотраслевой страховой центр»	136 686	72 745	72 081	47 606	29 142	3 569	1 860	53,2	89,6	A
29	2877	ЗАО СК «МегаРусс-Д»	128 330	140 662	150 999	53 873	80 416	4 341	5 861	109,6	-15,0	-
30	1826	СООО «Национальная страховая группа»	126 502	76 471	71 489	67 000	21 750	7 977	3 449	60,5	77,0	A
31	2353	ООО «СК «СДС»	113 502	101 993	134 573	51 621	65 535	7 461	4 738	89,9	-15,7	-
32	1675	КИТ Финанс Страхование (ОАО)	104 586	50 894	84 013	21 939	21 666	2 192	1 828	48,7	24,5	-
33	2290	ООО СК «Московия»	102 905	33 554	40 810	33 067	16 815	2 491	1 907	32,6	152,2	B++
34	1216	Группа «Чулпан»	98 913	50 320	75 160	34 337	35 238	2 249	2 469	50,9	31,6	A+
35	177	ЗАО «ЭРГО Русь»	95 067	41 648	72 031	24 261	25 579	2 434	2 321	43,8	32,0	A+

Продолжение таблицы 32

Место	Рег. №	Компания/группа компаний	Страховая премия по заключенным договорам, тыс. рублей	Совокупные страховые выплаты, тыс. рублей	Страховая премия по заключенным договорам в 1 полугодии 2011 года, тыс. рублей	Количество заключенных договоров, 1 полугодие 2012 года, шт	Количество заключенных договоров, 1 полугодие 2011 года, шт	Количество урегулированных убытков, 1 полугодие 2012 года, шт	Количество урегулированных убытков, 1 полугодие 2011 года, шт	Уровень выплат, %	Темпы роста взносов, %	Рейтинги надежности «Эксперта РА» на 05.09.2012*
36	3398	ООО СК «ВТБ Страхование»	94 248	38 830	50 901	18 238	12 467	1 564	1 373	41,2	85,2	A++
37	1864	ЗАО «СК «ТРАНСНЕФТЬ»	90 206	31 123	59 281	20 449	17 140	1 042	249	34,5	52,2	A++
38	413	СГ «СТРАЖ»	89 034	26 240	37 823	-	-	-	-	29,5	135,4	-
39	1298; 3175	Страховая Группа «Капитал»	66 585	28 201	61 910	20 258	23 662	1 178	3 389	42,4	7,6	A++
40	1709; 1420	СГ АСК	59 707	33 598	58 609	15 865	19 258	706	-	56,3	1,9	-
41	915	ОАО «СК «ПАРИ»	40 222	10 997	29 850	6 309	5 377	360	406	27,3	34,7	A+
42	2512	САО «Экспресс Гарант» (ОАО)	39 069	21 184	26 414	13 993	11 793	1 775	1 500	54,2	47,9	-
43	632	СК «СЕРВИСРЕЗЕРВ»	39 050	28 726	34 209	15 504	18 111	1 169	1 151	73,6	14,2	A
44	630	ОАО «СК ГАЙДЕ»	38 254	22 843	36 239	9 536	9 317	698	729	59,7	5,6	A
45	3229	ЗАО «Страховая бизнес группа»	36 170	20 009	32 508	15 983	17 838	1 443	1 474	55,3	11,3	A
46	3947	ЗАО «СК Чарлис»	33 558	30 758	10 374	4 479	4 257	240	234	91,7	223,5	A+
47	2619	ОАО «СК «Самара»	26 725	12 285	20 227	7 656	5 939	754	946	46,0	32,1	B++
48	1621	ОАО «СО «Якорь»	21 231	12 662	16 443	8 700	7 953	454	332	59,6	29,1	-
49	907	ЗАО СК «Инвестиции и Финансы»	21 067	12 534	19 533	5 838	6 365	879	790	59,5	7,9	A
50	1641	ЗАО «САО «Гефест»	20 271	10 407	15 099	2 111	2 671	278	245	51,3	34,3	A+
51	1908	ОАО СК «РЕГИОНГАРАНТ»	15 754	7 695	14 545	3 490	4 935	262	458	48,8	8,3	-
52	3390	ОАО СК «ПОЛИС-ГАРАНТ»	15 089	6 012	17 306	44 895	24 510	2 978	3 790	39,8	-12,8	-
53	141	СЗАО «Медэкспресс»	12 830	8 912	18 159	3 008	4 685	230	317	69,5	-29,3	A+
54	3300	ОАО СГ «Межрегионгарант»	6 300	973	5 747	1 000	1 345	39	69	15,4	9,6	A

Окончание таблицы 32

Место	Рег. №	Компания/группа компаний	Страховая премия по заключенным договорам, тыс. рублей	Совокупные страховые выплаты, тыс. рублей	Страховая премия по заключенным договорам в 1 полугодии 2011 года, тыс. рублей	Количество заключенных договоров, 1 полугодие 2012 года, шт	Количество заключенных договоров, 1 полугодие 2011 года, шт	Количество урегулированных убытков, 1 полугодие 2012 года, шт	Количество урегулированных убытков, 1 полугодие 2011 года, шт	Уровень выплат, %	Темпы прироста взносов, %	Рейтинги надежности «Эксперта РА» на 05.09.2012*
55	159	ООАО «Русский Страховой Центр»	3 256	2 249	7 652	1 186	1 967	83	105	69,1	-57,4	A
60	3256	ЗАО СК «Алико»	0	0	0	71 642	69 263	81 880	91 021	-	-	-
62	3193	ООО СК «АРСЕНАЛЬ»	0	0	0	83 445	13 828	1 710	1 217	-	-	-
63	1182	ООО СК «ТИТ»	0	0	0	18 879	10 724	1 002	606	-	-	A+

\* Рейтинг присвоен одной (крупнейшей) или нескольким компаниям группы.

\*\* Данные за 1 полугодие 2011 года без учета ЗАО САК Альянс.

Источник: «Эксперт РА» по данным компаний, приславших анкеты

Таблица 33. Обязательное страхование ответственности перевозчиков перед пассажирами воздушного транспорта, 1 полугодие 2012 года

Место	Рег. №	Компания/группа компаний	Взносы, тыс. рублей	Выплаты, тыс. рублей	Взносы, 1 полугодие 2011 года, тыс. рублей	Уровень выплат, %	Темпы прироста взносов, %	Рейтинги надежности «Эксперта РА» на 05.09.2012*
1	928; 3823; 3837; 2708; 741	Группа компаний «Ингосстрах»	53 022	60	5 364	0,1	888,5	A++
2	1208; 3825; 3230; 3297; 2115; 2838	СГ «СОГАЗ»	43 227	1 463	32 330	3,4	33,7	A++
3	2239; 3447; 1273; 1967; 191; 3988; 1248; 193; 4186	Страховая группа «АльфаСтрахование»	39 659	16 931	67 890	42,7	-41,6	A++
4	3398	ООО СК «ВТБ Страхование»	18 428	0	13 975	0,0	31,9	A++
5	1; 977; 3984	ГК «РОСГОССТРАХ»	3 702	657	6 164	17,7	-39,9	A++
6	159	СОАО «Русский Страховой Центр»	3 158	4 711	3	149,2	105 166,7	A
7	3116	ОАО «Национальная страховая компания ТАТАРСТАН»	1 710	0	56	0,0	2 953,6	A
8	3127	ООО «СО «Суругнефтегаз»	1 408	60 827	0	4 320,1	-	A+

Окончание таблицы 33

Место	Рег. №	Компания/группа компаний	Взносы, тыс. рублей	Выплаты, тыс. рублей	Взносы, 1 полу- годие 2011 года, тыс. рублей	Уровень выплат, %	Темпы прироста взносов, %	Рейтинги надежности «Эксперта РА» на 05.09.2012*
9	1427; 2226; 4013	Группа МАКС	276	9 838	3 038	3 564,8	-90,9	A++
10	1182	ООО СК «ТИТ»	271	0	0	0,0	-	A+
11	1307	ООО «СК «Согласие»	82	0	0	0,0	-	A++
12	983	ЗАО «СГ «УралСиб»	69	0	94	0,0	-26,6	A++
13	3295; 1400	СГ «РОСЭНЕРГО»	6	0	0	0,0	-	B++
14	3211	Страховая группа «Югория»	0	0	975	-	-100,0	A

\* Рейтинг присвоен одной (крупнейшей) или нескольким компаниям группы.

Источник: «Эксперт РА» по данным компаний, приславших анкеты

Таблица 34. Прочие виды обязательного страхования, 1 полугодие 2012 года

Место	Рег. №	Компания/группа компаний	Взносы, тыс. рублей	Выплаты, тыс. рублей	Взносы, 1 полу- годие 2011 года, тыс. рублей	Уровень выплат, %	Темпы при- роста взно- сов, %	Рейтинги надежности «Эксперта РА» на 05.09.2012*
1	3398	ООО СК «ВТБ Страхование»	8 412 672	775 988	147	9,2	5 722 806,1	A++
2	1427; 2226; 4013	Группа МАКС	7 419 595	1 593 036	2 883 190	21,5	157,3	A++
3	928; 3823; 3837; 2708; 741	Группа компаний «Ингосстрах»	1 450 589	241 183	422 876	16,6	243,0	A++
4	621	СОАО «ВСК»	96 689	307 266	749 041	317,8	-87,1	A++
5	1307	ООО «СК «Согласие»	25 989	118 395	110 724	455,6	-76,5	A++
6	1; 977; 3984	ГК «РОСГОССТРАХ»	15 511	731 544	2 401 344	4 716,3	-99,4	A++
7	2239; 3447; 1273; 1967; 191; 3988; 1248; 193; 4186	Страховая группа «АльфаСтрахование»	12 155	5 525	11 476	45,5	5,9	A++
8	461	ОАО «СГ МСК»	6 860	1 283	7 147	18,7	-4,0	A+
9	1208; 3825; 3230; 3297; 2115; 2838	СГ «СОГАЗ»	6 347	69 023	97 894	1 087,5	-93,5	A++

Окончание таблицы 34

Место	Рег. №	Компания/группа компаний	Взносы, тыс. рублей	Выплаты, тыс. рублей	Взносы, 1 полу- годие 2011 года, тыс. рублей	Уровень выплат, %	Темпы при- роста взно- сов, %	Рейтинги надежности «Эксперта РА» на 05.09.2012*
10	3127	ООО «Сургутнефтегаз»	6 159	0	5 013	0,0	22,9	A+
11	983	ЗАО «СГ «УралСиб»	5 861	5 768	9 405	98,4	-37,7	A++
12	1820	ЗАО «ГУТА-Страхование»	5 289	451	3 143	8,5	68,3	A+
13	0290; 2786; 2294; 141; 2890; 3828	Группа Альянс	4 248	1	2 704	0,0	57,1	A++
14	3857	ООО «Строительная Страховая Группа»	3 446	5	3 462	0,1	-0,5	-
15	88	ОАО «Межотраслевой страховой центр»	2 566	0	2 366	0,0	8,5	A
16	3211	Страховая группа «Югория»	2 370	0	1 880	0,0	26,1	A
17	2489; 3999	СГ «АСКО»	1 131	0	1	0,0	113 000,0	A
18	2619	ОАО «СК «Самара»	693	0	798	0,0	-13,2	B++
19	1182	ООО СК «ТИТ»	373	8	475	2,1	-21,5	A+
20	3116	ОАО «Национальная страховая компа- ния ТАТАРСТАН»	130	8 616	31 696	6 627,7	-99,6	A
21	141	СЗАО «Медэкспресс»	102	0	72	0,0	41,7	A+
22	3028	ООО СК «ОРАНТА»	59	0	564	0,0	-89,5	A+
23	2	ОСАО «РОССИЯ»	6	0	146	0,0	-95,9	-
24	1834	ОАО «САК «ЭНЕРГОГАРАНТ»	5	0	0	0,0	-	A++
25	915	ОАО «СК «ПАРИ»	4	0	258	0,0	-98,4	A+
26	3229	ЗАО «Страховая бизнес группа»	0	358	1 299	-	-100,0	A
27	2877	ЗАО СК «Мегарусс-Д»	0	11 248	36 838	-	-100,0	-

\* Рейтинг присвоен одной (крупнейшей) или нескольким компаниям группы.

Источники: «Эксперт РА» по данным компаний, приславших анкеты

**Таблица 35. Обязательное медицинское страхование, 1 полугодие 2012 года**

Место	Рег. №	Компания/группа компаний	Страховые платежи, тыс. рублей	Расходы на оплату медицинских услуг, тыс. рублей	Страховые платежи, тыс. рублей	Уровень выплат, %	Темпы прироста страховых платежей, %	Рейтинги надежности «Эксперта РА» на 05.09.2012*
1	1427; 2226; 4013	Группа МАКС	48 407 704	46 607 664	39 879 656	96,3	21,4	A++
2	0290; 2786; 2294; 141; 2890; 3828	Группа Альянс	40 987 719	39 403 636	35 176 586	96,1	16,5	A++
3	1208; 3825; 3230; 3297; 2115; 2838	СГ «СОГАЗ»	38 501 559	37 019 449	29 643 618	96,2	29,9	A++
4	2239; 3447; 1273; 1967; 191; 3988; 1248; 193; 4186	Страховая группа «АльфаСтрахование»	27 917 617	25 837 098	7 224 184	92,5	286,4	A++
5	3211	Страховая группа «Югория»	16 670 004	15 230 331	10 043 610	91,4	66,0	A
6	928; 3823; 3837; 2708; 741	Группа компаний «Ингосстрах»	14 605 023	12 416 952	11 195 215	85,0	30,5	A++
7	1709; 1420	СГ АСК	3 886 788	3 891 225	3 556 575	100,1	9,3	-
8	2684	ЗАО «СК «Самара-Мед»	2 568 437	2 386 689	1 931 419	92,9	33,0	-
9	1216	Группа «Чулпан»	429 161	389 651	322 015	90,8	33,3	A+
10	413	СГ «СТРАЖ»	199 883	178 219	125 680	89,2	59,0	-

\* Рейтинг присвоен одной (крупнейшей) или нескольким компаниям группы.

Источник: «Эксперт РА» по данным компаний, приславших анкеты

**Таблица 36. Входящее перестрахование, 1 полугодие 2011 года**

Место	Рег. №	Компания/группа компаний	Перестраховочные премии, тыс. рублей	Перестраховочные премии из-за рубежа, тыс. рублей	Доля междуна-родного бизнеса, %	Рейтинги надежности «Эксперта РА» на 05.09.2012*
1	1208; 3825; 3230; 3297; 2115; 2838	СГ «СОГАЗ»	2 594 575	1 425 152	54,9	A++
2	928; 3823; 3837; 2708; 741	Группа компаний «Ингосстрах»	2 410 567	н/д	н/д	A++
3	1298; 3175	Страховая Группа «Капитал»	1 338 420	423 635	31,7	A++
4	1643	ООО СПК «Юнити Ре»	703 337	201 909	28,7	-



Продолжение таблицы 36

Место	Рег. №	Компания/группа компаний	Перестраховочные премии, тыс. рублей	Перестраховочные премии из-за рубежа, тыс. рублей	Доля междуна-родного бизнеса, %	Рейтинги надежности «Эксперта РА» на 05.09.2012*
5	1; 977; 3984	ГК «РОСГОССТРАХ»	493 299	152 734	31,0	A++
6	1307	ООО «СК «Согласие»	424 525	48 942	11,5	A++
7	1209	ОСАО «РЕСО-Гарантия»	409 698	6 029	1,5	A++
8	3117	ООО «ПО «КАМА РЕ»	376 104	3 203	0,9	A
9	2239; 3447; 1273; 1967; 191; 3988; 1248; 193; 4186	Страховая группа «АльфаСтрахование»	336 630	80 289	23,9	A++
10	621	СОАО «ВСК»	305 089	73 681	24,2	A++
11	1182	ООО СК «ТИТ»	203 548	85 741	42,1	A+
12	3087	ООО Рослес-Ре	190 471	7 906	4,2	B++
13	1864	ЗАО «СК «ТРАНСНЕФТЬ»	182 323	60 668	33,3	A++
14	0290; 2786; 2294; 141; 2890; 3828	Группа Альянс	172 551	51 498	29,8	A++
15	3834	ООО «СО «Помощь»	171 728	55 237	32,2	-
16	1834	ОАО «САК «ЭНЕРГОГАРАНТ»	141 727	2 054	1,4	A++
17	3398	ООО СК «ВТБ Страхование»	111 361	65 071	58,4	A++
18	3211	Страховая группа «Югория»	102 487	7 627	7,4	A
19	159	СОАО «Русский Страховой Центр»	84 509	35 791	42,4	A
20	3127	ООО «СО «Сургутнефтегаз»	83 891	126	0,2	A+
21	1826	СОАО «Национальная Страховая Группа»	78 388	21 016	26,8	A
22	3028	ООО СК «ОРАНТА»	60 622	60 557	99,9	A+
23	1284; 2327; 3972	Группа «Ренессанс Страхование»	58 077	2 646	4,6	A++
24	1908	ОАО СК «РЕГИОНГАРАНТ»	53 972	0	0,0	-
25	1641	ЗАО «САО «Гефест»	44 665	10 568	23,7	A+
26	2346	ЗАО «ОСК»	43 591	214	0,5	A



Продолжение таблицы 36

Место	Рег. №	Компания/группа компаний	Перестраховочные премии, тыс. рублей	Перестраховочные премии из-за рубежа, тыс. рублей	Доля междуна-родного бизнеса, %	Рейтинги надежности «Эксперта РА» на 05.09.2012*
27	1820	ЗАО «ГУТА-Страхование»	42 186	7 424	17,6	A+
28	1675	КИТ Финанс Страхование (ОАО)	41 943	11 984	28,6	-
29	585	ООО «Страховая фирма «Адонис»	39 283	0	0,0	A
30	1427; 2226; 4013	Группа МАКС	39 283	0	0,0	A++
31	461	ОАО «СГ МСК»	36 978	1 355	3,7	A+
32	3963	ООО «СО «Регион Союз»	36 692	0	0,0	-
33	983	ЗАО «СГ «УралСиб»	35 391	0	0,0	A++
34	3116	ОАО «Национальная страховая компания ТАТАРСТАН»	34 635	46	0,1	A
35	2353	ООО «СК «СДС»	32 381	0	0,0	-
36	3947	ЗАО «СК Чарлис»	32 360	6 719	20,8	A+
37	1083; 212	Группа «Цюрих»	32 195	0	0,0	A+
38	3487	ООО «Первая страховая компания» (ООО «1СК»)	30 895	106	0,3	A
39	915	ОАО «СК «ПАРИ»	30 224	7	0,0	A+
40	1621	ОАО «СО «Якорь»	29 879	2 568	8,6	-
41	177	ЗАО «ЭРГО Русь»	26 340	12 125	46,0	A+
42	1216	Группа «Чулпан»	17 465	0	0,0	A+
43	397	ООО СК «Гелиос»	9 837	0	0,0	B++
44	2877	ЗАО СК «МегаРусс-Д»	9 553	594	6,2	-
45	3524	ООО «СК АПРОСА»	6 623	0	0,0	A+
46	2496	ООО «ИСК Евро-Полис»	5 607	525	9,4	A
47	3857	ООО «Строительная Страховая Группа»	4 449	0	0,0	-
48	3229	ЗАО «Страховая бизнес группа»	3 989	0	0,0	A
49	3300	ОАО СГ «Межрегионгарант»	1 321	0	0,0	A

Окончание таблицы 36

Место	Рег. №	Компания/группа компаний	Перестраховочные премии, тыс. рублей	Перестраховочные премии из-за рубежа, тыс. рублей	Доля междуна-родного бизнеса, %	Рейтинги надежности «Эксперта РА» на 05.09.2012*
50	2	ОСАО «РОССИЯ»	916	254	27,7	-
51	3295; 1400	СГ «РОСЭНЕРГО»	203	0	0,0	V++
52	3084	ООО «Национальная противопожарная страховая компания»	128	0	0,0	-
53	60	СК «РОСЛЕС»	118	0	0,0	-

\* Рейтинг присвоен одной (крупнейшей) или нескольким компаниям группы.

Источник: «Эксперт РА» по данным компаний, приславших анкеты