

24 сентября 2014, г. Москва

Итоги 1 полугодия 2014 года на страховом рынке



Nate Vaselina

Стагнация вместо падения

Обзор «Итоги 1 полугодия 2014 года на страховом рынке: стагнация вместо падения» подготовили:

Екатерина Зуйкова,
эксперт, страховые рейтинги

Наталья Данзурун,
заместитель директора, страховые рейтинги

Алексей Янин,
директор, страховые рейтинги

Павел Самиев,
заместитель генерального директора

РЕЗЮМЕ

Негативные тенденции на рынке страхования замедлились – квартальные темпы прироста страховых взносов стабилизировались на уровне инфляции (8–9% начиная с IV квартала 2013 года). Замедление роста рынка усилило конкуренцию – во всех крупнейших сегментах произошли заметные изменения в списке топ-5 лидеров. При этом страховщики начали активнее использовать банковский канал продаж для продвижения некредитного страхования. Однако в 2014 году заметного ускорения роста страхового рынка не произойдет: по базовому прогнозу «Эксперта РА» (в случае повышения с 1 октября 2014 года тарифов по ОСАГО на 25%), темпы прироста взносов составят 10–10,5%, по пессимистичному прогнозу – не превысят 7%.

Стагнация, но не падение: квартальные темпы прироста страховых взносов стабилизировались на уровне инфляции. Объем совокупных страховых взносов составил 507 млрд рублей за 6 месяцев 2014 года. В 1 полугодии 2014 года страховые взносы выросли на 8,4% по сравнению со значением за аналогичный период предыдущего года (уровень инфляции был равен 7,8%), что на 5,3 п. п. ниже показателя 1 полугодия 2013 года. При этом по итогам 2013 года замедление темпов прироста взносов составляло 10 п. п. Наибольший прирост взносов в 1 полугодии 2014 года обеспечили сегменты страхования жизни, ДМС, страхование от НС и болезней. При этом страхование автокаско уступило страхованию от НС и болезней второе место по номинальной величине прироста взносов, переместившись на шестую позицию. Наибольшее сокращение взносов произошло в ОС ОПО, страховании строительно-монтажных рисков и государственном страховании жизни и здоровья военнослужащих.

Топка лидеров: замедление роста рынка усилило конкуренцию. В топ-5 лидеров по ключевым сегментам страхового рынка произошли изменения. В страховании автокаско с 3-го на 2-е место переместилась ГК РОСГОССТРАХ и КАПИТАЛ, Страховая группа «АльфаСтрахование» переместилась с 6-го на 5-е место, сместив СОАО «ВСК». На рынке ДМС ГК РОСГОССТРАХ и КАПИТАЛ поднялась с 5-го на 2-е место, сместив ОСАО «РЕСО-Гарантия» на третью позицию. На рынке ОСАГО укрепило свои позиции СОАО «ВСК», переместившись с 5-го на 3-е место. ООО «Страховая компания «Согласие» заняло пятую позицию, переместившись с 7-го места по взносам. На рынке страхования жизни в 1 полугодии 2014 года появился новый лидер – Сбербанк Страхование Жизни. На рынке страхования от НС и болезней также произошли значительные изменения. ООО СК «ВТБ Страхование» заняло 1-е место, Группа Альянс переместилась с 6-го на 4-е место. ООО «ППФ Страхование жизни» покинуло список лидеров рынка по взносам в связи с переориентацией деятельности на накопительное страхование жизни.

В 1 полугодии 2014 года усилилась тенденция снижения доли взносов по страхованию от НС и болезней, полученных через банки, и продвижения через банковский канал продуктов, не связанных с кредитованием и страхованием жизни. Так, темпы прироста взносов по страхованию имущества граждан, полученных через банковский канал продаж, составили 78,6% в 1 полугодии 2014 года по сравнению с 1 полугодием 2013 года. Взносы по этому виду страхования, полученные через банковский канал продаж, достигли максимального за период исследования значения 2,5 млрд рублей.

По скорректированному базовому прогнозу «Эксперта РА», темпы прироста взносов в 2014 году составят 10–10,5%, объем рынка достигнет 1000 млрд рублей. При этом произойдет небольшое восстановление рентабельности собственных средств российских страховщиков (рост на 1–1,5 п. п. до 6,5–7% по итогам 2014 года). Реализация данного сценария возможна в случае повышения с 1 октября 2014 года тарифов по ОСАГО на 25%. В случае сохранения тарифов по ОСАГО, в 2014 году темпы прироста взносов составят порядка 6,5–7%. При этом совокупный объем взносов на российском страховом рынке достигнет 965 млрд рублей.

Состав групп

Группа компаний	Состав группы
ГК Капитал-полис	ЗАО «СК «Капитал-полис», ООО «СК «Капитал-полис страхование»
ГК РОСГОССТРАХ и КАПИТАЛ	ОАО «Росгосстрах», ООО «Росгосстрах», ООО «СК «Росгосстрах-Жизнь», ОАО «Капитал Страхование», ЗАО «Капитал Перестрахование»
Группа «ИНГО»	ОСАО «Ингосстрах», ООО «СК «Ингосстрах-Жизнь», ООО «СК «Ингосстрах-М», ОАО «Чрез- вычайная страховая компания», ООО «Ингосстрах ОНДД Кредитное Страхование»
Группа Альянс	ОАО СК «Альянс», ОАО «РОСНО-МС», СЗАО «Медэкспресс», ООО СК «Альянс Жизнь»
Группа СОГАЗ	ОАО «СОГАЗ», ООО «Страховая компания СОГАЗ-ЖИЗНЬ», ОАО «Страховая компания «СОГАЗ-Мед», ЗАО «СТРАХОВАЯ КОМПАНИЯ «ТРАНСНЕФТЬ», ООО «СОТ-ТРАНС»
Группа страховых компаний «Русский Стандарт»	ЗАО «Русский Стандарт Страхование», ООО «Компания Банковского Страхования»
МАКС	ЗАО «МАКС», ООО «МАКС-ЖИЗНЬ»
СОСЬЕТЕ ЖЕНЕРАЛЬ СТРАХОВАНИЕ	ООО «СОСЬЕТЕ ЖЕНЕРАЛЬ Страхование Жизни», ООО «СОСЬЕТЕ ЖЕНЕРАЛЬ Страхование»
Страхова группа «Чулпан»	ЗАО СК «Чулпан», ООО СК «Чулпан-Жизнь», ООО СМО «Чулпан-Мед»
Страховая группа «Альфастрахование»	ОАО «Альфастрахование», ООО «Альфастрахование – Жизнь»
Страховая Группа «УралСиб»	ЗАО «Страховая группа «УралСиб», ЗАО «Страховая компания «УРАЛСИБ Жизнь», ОАО «Медицинская Страховая Компания «УралСиб»
Страховая группа АСКО	ООО Страховая группа «АСКО», ООО «Страховая компания «АСКО-Жизнь»
Страховая компания ЭРГО	ЗАСО «ЭРГО Русь», ООО «СК «ЭРГО Жизнь»

МЕТОДОЛОГИЯ

Детальная структура российского страхового рынка оценивалась на основе данных около 100 анкет страховых компаний, собранных «Экспертом РА» по итогам 1 полугодия 2014 года. Суммарная рыночная доля компаний, участвующих в анкетировании, составила 87% от совокупных страховых взносов.

Из топ-30 лидеров рынка (по данным ЦБ РФ) не приняли предложение агентства об участии в исследовании четыре компании: «ЖАСО» (17-е место по взносам за 1 полугодие 2014 года), «Резерв» (22-е место), «Компаньон» (25-е место) и «Югория» (28-е место).

В целях достижения максимальной достоверности каждая анкета проверялась по следующим четырем пунктам:

- соответствие единиц измерения;
- суммы строк в разбивке должны быть меньше или равны итоговым значениям;
- суммы разбивки отдельных строк также не должны превышать итогового значения;
- суммарная величина взносов не должна существенно отличаться от показателей анкеты предыдущего года.

Экстраполяция для оценки объемов различных сегментов страхового рынка делалась на основе суммарных данных анкет с учетом следующих ограничений:

- суммы по рынку всего должны соответствовать официальным данным;
- суммы по личному страхованию, страхованию имущества, страхованию ответственности должны соответствовать официальным данным;
- темпы прироста взносов по данным анкет должны соответствовать (с учетом экспертной корректировки) темпам прироста суммарных объемов сегментов рынка.

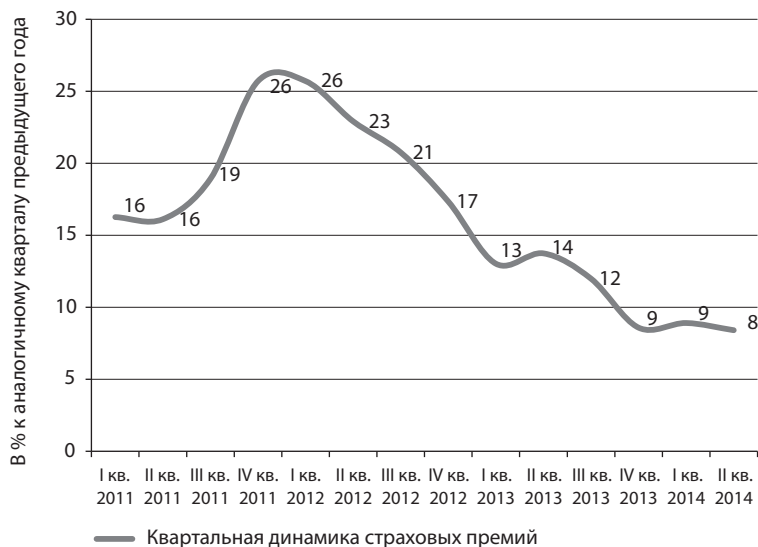
Прогноз динамики взносов на 2014 год был дан на основе двух сценариев – базового и пессимистичного. Базовый прогноз предполагает повышение с 1 октября 2014 года тарифов по ОСАГО на 25%, а также сохранение темпов развития ведущих драйверов роста рынка. Пессимистичный прогноз предполагает сохранение тарифов по ОСАГО.

Все прогнозы даны в номинальном выражении без учета инфляции.

1. ДИНАМИКА ВЗНОСОВ

Квартальные темпы прироста страховых взносов стабилизировались на уровне инфляции. Начиная с IV квартала 2013 года темпы прироста страховых взносов составляют 8–9%. По данным ЦБ, объем совокупных страховых взносов составил 507 млрд рублей за 6 месяцев 2014 года. В 1 полугодии 2014 года страховые взносы выросли на 8,4% по сравнению со значением за аналогичный период предыдущего года (уровень инфляции был равен 7,8%), что на 5,3 п. п. ниже показателя 1 полугодия 2013 года.

График 1. Квартальная динамика страховых премий

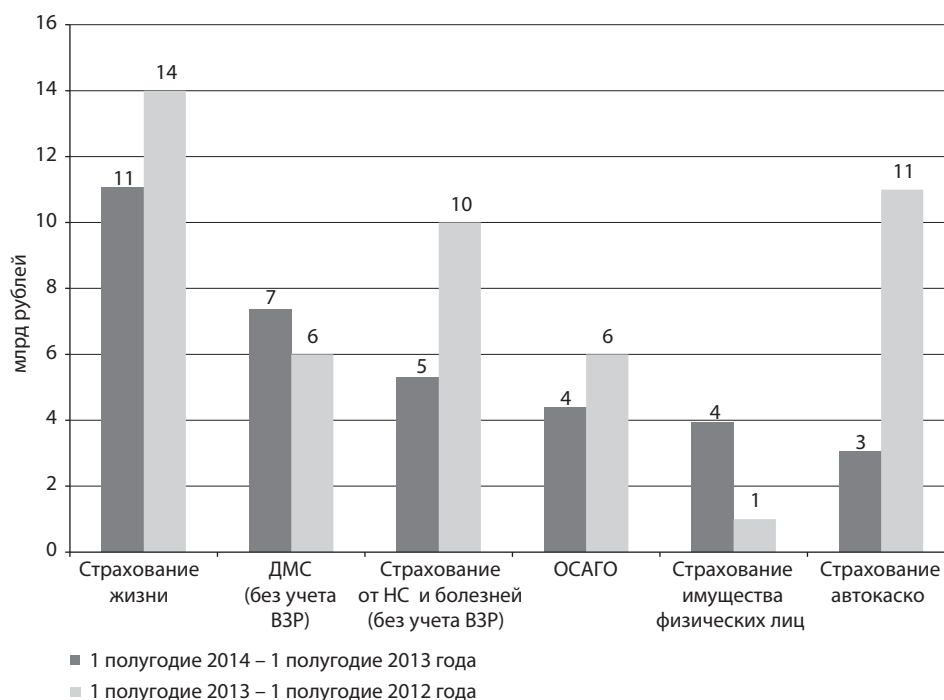


Источник: «Эксперт РА» (RAEX), по данным ЦБ

2. ТОЧКИ РОСТА И ПАДЕНИЯ

Наибольший прирост взносов в 1 полугодии 2014 года обеспечили сегменты страхования жизни, ДМС, страхование от НС и болезней. При этом страхование автокаско уступило страхованию от НС и болезней 2-е место по номинальной величине прироста взносов, переместившись на шестую позицию.

График 2. Структура наибольшего прироста взносов за 1 полугодие 2014-го и 1 полугодие 2013 года по видам страхования



Источник: «Эксперт РА» (RAEX)

Наибольшее сокращение взносов произошло в обязательном страховании ответственности владельцев объектов повышенной опасности, страховании строительно-монтажных рисков и государственном страховании жизни и здоровья военнослужащих и приравненных к ним в обязательном государственном страховании лиц.

Таблица 1. Динамика взносов по видам страхования

Вид страхования	Взносы, млн рублей		Темпы прироста 1 пол. 2014 года / 1 пол. 2013 года, %
	1 пол. 2013 года	1 пол. 2014 года	
Страхование жизни	36 378	47 444	30
Добровольное медицинское страхование (без учета ВЗР)	74 550	81 921	10
Страхование от несчастных случаев и болезней (без учета ВЗР)	40 270	45 575	13
Страхование выезжающих за рубеж (в том числе ДМС, НС, финансовые риски)	4 320	5 357	24
Страхование автокаско, всего, в том числе	101 271	104 327	3
<i>GAP-страхование</i>	1 313	1 774	75
Прочее	99 958	102 553	2
Страхование АГО (добровольное), всего, в том числе	3 540	3 546	0

Окончание таблицы 1

Вид страхования	Взносы, млн рублей		Темпы прироста 1 пол. 2014 года / 1 пол. 2013 года, %
	1 пол. 2013 года	1 пол. 2014 года	
<i>Зеленая карта</i>	1528	1 467	-4
Страхование водного транспорта (имущественное + ответственности)	3 218	3 313	3
Страхование космических рисков, всего, в том числе	н. д.	6 412	-
<i>Имущественное</i>	н. д.	6 269	-
<i>Ответственности</i>	н. д.	143	-
Страхование железнодорожного транспорта (имущественное + ответственности)	598	521	-13
Страхование грузов	10 030	9 771	-3
Страхование имущества юридических лиц от огневых и иных рисков	40 190	39 258	-2
Страхование строительно-монтажных рисков (имущество)	16 680	15 508	-7
Страхование строительно-монтажных рисков (страхование ответственности, кроме страхования ответственности в рамках СРО)	700	621	-11
Страхование имущества физических лиц	13 000	16 936	30
Страхование сельскохозяйственных рисков, всего, в том числе	6 433	8 823	37
<i>Риски растениеводства</i>	5 468	7 096	30
<i>Риски животноводства</i>	965	1 726	79
Прочие виды добровольного страхования имущества	4300	4 349	1
Страхование финансовых рисков (без учета ВЗР и GAP-страхования)	7 120 ¹	5 756	-19
Страхование предпринимательских рисков	3 266	3 802	16
Страхование ответственности предприятий – источников повышенной опасности	1 078	1 042	-3
Страхование профессиональной ответственности (кроме профессиональной ответственности туроператоров)	1 190	1 823	53
Страхование профессиональной ответственности туроператоров	140	178	27
Страхование ответственности в рамках СРО	1 410	1 437	2
Прочие виды добровольного страхования ответственности	5 214	5 456	5
ОСАГО	62 977	67 370	7
Обязательное страхование ответственности владельцев объектов повышенной опасности	7 963	5 437	-32
Обязательное страхование ответственности перевозчиков	3 108	2 762	-11
Государственное страхование жизни и здоровья военнослужащих и приравненных к ним в обязательном государственном страховании лиц	18 420	17 369	-6
Прочие виды страхования	180	1 115	518
ИТОГО	467 545	507 228	8

Источник: «Эксперт РА» (RAEX), по данным ЦБ

В топ-5 лидерах по ключевым сегментам страхового рынка произошли изменения. В страховании автокаско с 3-го на 2-е место переместилась ГК РОСГОССТРАХ и КАПИТАЛ, Страховая группа «Альфастрахование» переместилась с 6-го на 5-е место, сместив СОАО «ВСК». На рынке ДМС ГК РОСГОССТРАХ и КАПИТАЛ поднялась с 5-го на 2-е место, сместив СОАО «РЕСО-Гарантия» на третью позицию. На рынке ОСАГО укрепило свои позиции СОАО «ВСК», переместившись с 5-го на 3-е место. ООО «Страховая компания «Согласие» заняло пятую позицию, переместившись с 7-го места по взносам. На рынке страхования жизни в 1 полугодии 2014 года появился новый лидер – Сбербанк Страхование Жизни. На рынке страхования от НС и болезней также произошли значительные

изменения. ООО СК «ВТБ Страхование» заняло 1-е место, Группа Альянс переместилась с 6-го на 4-е место. ООО «ППФ Страхование жизни» покинуло список лидеров рынка в связи с переориентацией деятельности на накопительное страхование жизни.

Таблица 2. Изменения в пятерке лидеров рынка по взносам в топ-5 сегментов страхового рынка

	Топ-5 лидеров рынка, 1 пол. 2013 года	Топ-5 лидеров рынка, 1 пол. 2014 года
Страхование автокаско		
1	Группа «Ингосстрах»	Группа «ИНГО»
2	ОСАО «РЕСО-Гарантия»	ГК РОСГОССТРАХ и КАПИТАЛ
3	РОСГОССТРАХ	ОСАО «РЕСО-Гарантия»
4	ООО «СК «Согласие»	ООО «Страховая компания «Согласие»
5	СОАО «ВСК»	Страховая группа «Альфастрahование»
ДМС		
1	СГ «СОГАЗ»	Группа СОГАЗ
2	ОСАО «РЕСО-Гарантия»	ГК РОСГОССТРАХ и КАПИТАЛ
3	Группа «Альянс»	ОСАО «РЕСО-Гарантия»
4	Группа «Ингосстрах»	Группа «Альянс»
5	РОСГОССТРАХ	Группа «ИНГО»
ОСАГО		
1	РОСГОССТРАХ	ГК РОСГОССТРАХ и КАПИТАЛ
2	ОСАО «РЕСО-Гарантия»	ОСАО «РЕСО-Гарантия»
3	Группа «Ингосстрах»	СОАО «ВСК»
4	ОАО «СГ МСК»	Группа «ИНГО»
5	СОАО «ВСК»	ООО «Страховая компания «Согласие»
Страхование жизни		
1	ООО «Страховая компания «Ренессанс Жизнь»	Сбербанк Страхование Жизни
2	Страховая группа «Альфастрahование»	ООО «Страховая компания «Ренессанс Жизнь»
3	РОСГОССТРАХ	Страховая группа «Альфастрahование»
4	ЗАО «АЛИКО»	ГК РОСГОССТРАХ и КАПИТАЛ
5	Группа страховых компаний «Русский стандарт»	ЗАО «МЕТЛАЙФ» (прежнее название ЗАО «АЛИКО»)
Страхование от несчастных случаев и болезней		
1	ООО «ППФ Страхование жизни»	ООО СК «ВТБ Страхование»
2	ООО Страховая компания «ВТБ Страхование»	ГК РОСГОССТРАХ и КАПИТАЛ
3	РОСГОССТРАХ	Группа СОГАЗ
4	СОАО «ВСК»	Группа «Альянс»
5	Страховая группа «ТРАНСНЕФТЬ»	СОАО «ВСК»

Цветом выделены компании, чьи позиции в списке топ-5 лидеров рынка наиболее заметно улучшились.

Источник: «Эксперт РА» (RAEX), по данным компаний

В 1 полугодии 2014 года продолжил активно развиваться банковский канал продаж, обеспечив 16,7% всех собранных взносов и повторив результат аналогичного периода 2013 года. В целом структура страховых премий по каналам продаж в 1 полугодии 2014 года аналогична структуре 2013 года, где ведущую роль играют продажи через агентов и кредитные организации, а также прямые продажи без участия посредников.

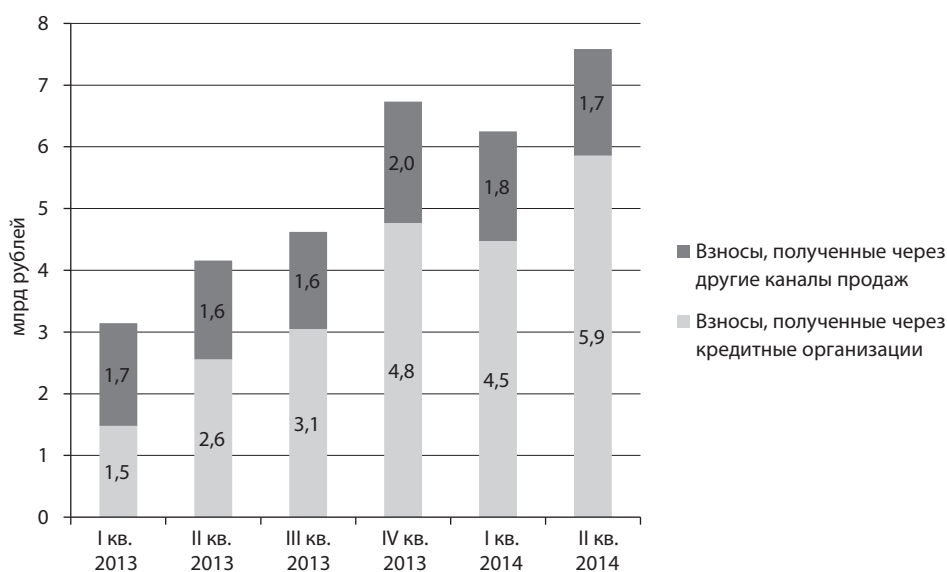
График 3. Динамика страховых премий по отдельным каналам продаж



Источник: «Эксперт РА» (RAEX), по данным ЦБ

Банковский канал продаж в 2013 году – 1 полугодии 2014 года развивался в том числе за счет страховых продуктов, не связанных с кредитованием. Доля взносов по страхованию жизни с условием периодических выплат и/или с участием страхователя в инвестиционном доходе страховщика, полученных через банковский канал продаж, составила 77% в 1 полугодии 2014 года, что на 15 п. п. выше значения аналогичного периода 2013 года. Если говорить об абсолютных цифрах, то со II квартала 2013 года взносы, полученные через кредитные организации, по данному виду страхования увеличились в 2,3 раза, достигнув значения 5,9 млрд рублей.

График 4. Динамика страховых премий по страхованию жизни с учетом периодических выплат и (или) участием страхователя в инвестиционном доходе страховщика



Источник: «Эксперт РА» (RAEX), по данным ЦБ

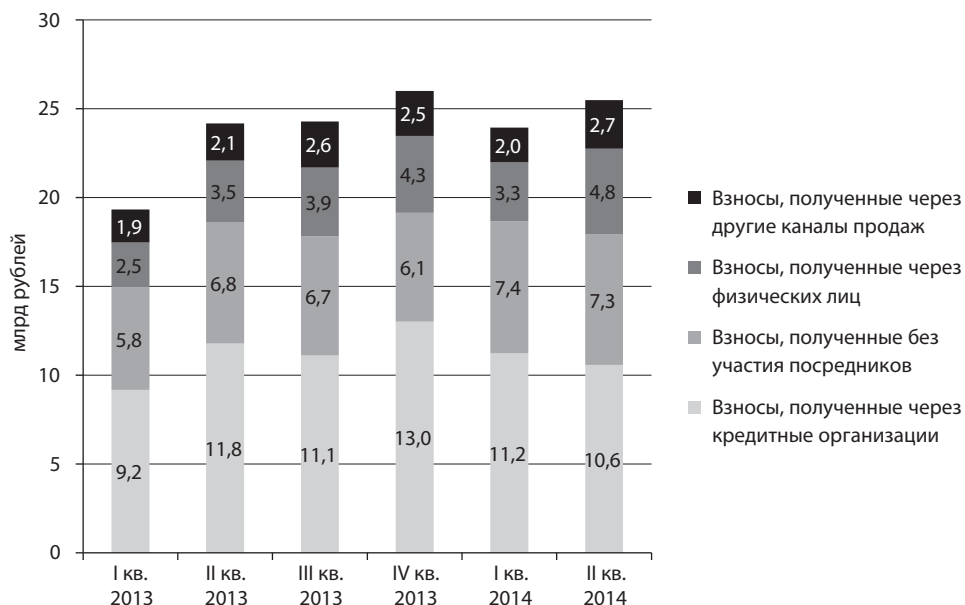
В смешанном страховании жизни банковский канал продаж также является основным, обеспечивая более 70% взносов по данному виду страхования. Темпы прироста страховых премий через банковский канал продаж составляли 7,4% за 1 полугодие 2014 года по сравнению с 1 полугодием 2013 года.

График 5. Динамика страховых премий по смешанному страхованию жизни



Источник: «Эксперт РА» (RAEX), по данным ЦБ

График 6. Динамика страховых премий по страхованию имущества граждан



Источник: «Эксперт РА» (RAEX), по данным ЦБ

Банковский канал продаж активно развивался в 2013 году – 1 полугодии 2014 года не только за счет продуктов по страхованию жизни, но и за счет продуктов по страхованию имущества. Темпы прироста взносов по страхованию имущества граждан, полученных через банковский канал продаж,

составили 78,6% в 1 полугодии 2014 года по сравнению с 1 полугодием 2013 года. Взносы по данному виду страхования, полученные через банковский канал продаж, достигли максимального за период исследования значения в 2,5 млрд рублей.

Также в этом сегменте страхования активно развиваются продажи через других юридических лиц. Эта тенденция отчетливо проявилась в 1 полугодии 2014 года, обеспечив увеличение взносов по данному каналу продаж вдвое по сравнению с аналогичным периодом 2013 года (см. график 6).

Сегмент страхования от несчастных случаев и болезней является достаточно диверсифицированным по каналам продаж. Достигнув максимума в IV квартале 2013 года (13,0 млрд рублей), взносы, полученные через кредитные организации, постепенно снижаются, обеспечив в 1 полугодии 2014 года 41,5% взносов по данному виду страхования. Сокращение взносов через банковский канал продаж объясняется активным развитием агентских продаж: прирост страховых взносов за счет этого канала продаж составил 37,1% в 1 полугодии 2014 года по сравнению с 1 полугодием 2013 года, а также прямых продаж (без участия страховых посредников).

График 7. Динамика страховых премий по страхованию от несчастных случаев и болезней



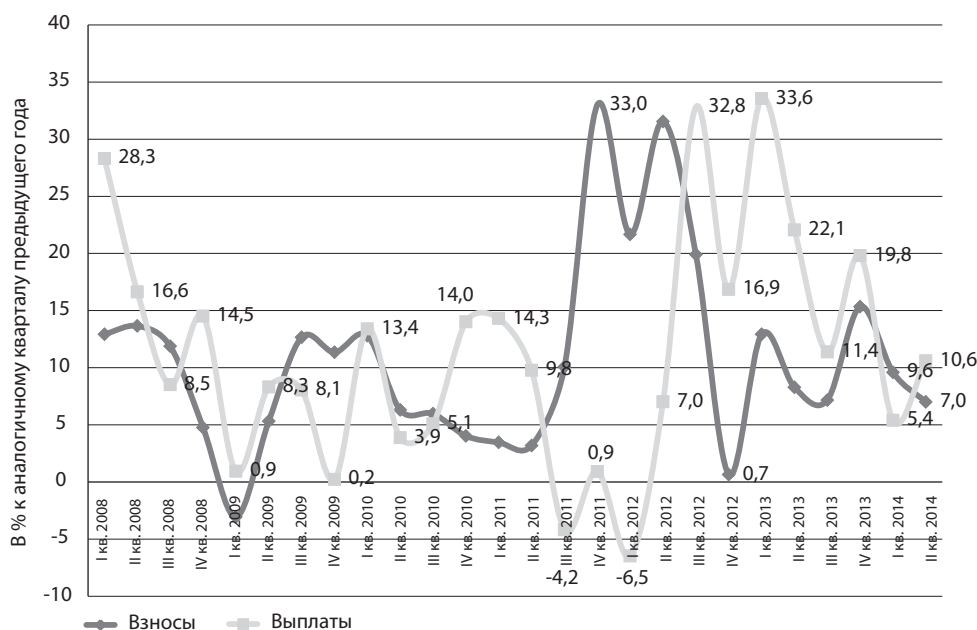
Источник: «Эксперт РА» (RAEX), по данным ЦБ

3. ОСАГО И АВТОКАСКО

ОСАГО по-прежнему является одним из основных источников проблем российских страховщиков: работа на этом рынке приносит убытки, судебные разбирательства и повышенное внимание со стороны надзорных органов.

Темпы прироста взносов по ОСАГО снижались начиная с 2013 года (11,4%) и в 1 полугодии 2014 года достигли 7,0%. Темпы прироста выплат по ОСАГО, достигнув минимума в I квартале 2014 года, начали расти и составили 10,6% в 1 полугодии 2014 года.

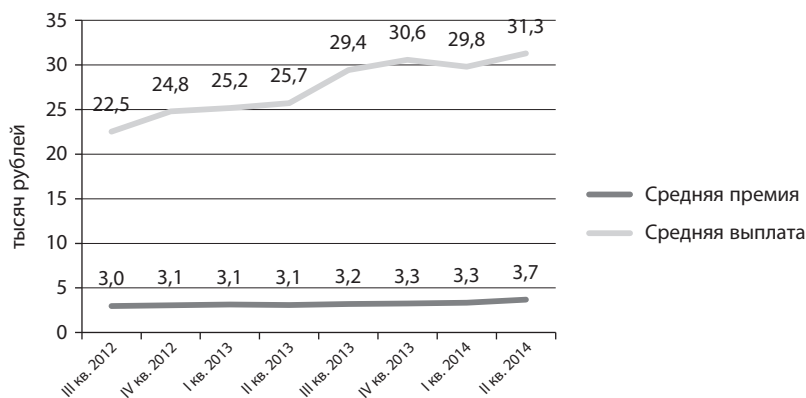
График 8. Поквартальная динамика страховых взносов и выплат по ОСАГО



Источник: «Эксперт РА», по данным ЦБ

Средняя выплата в 1 полугодии 2014 года составила 31,3 тысячи рублей, превысив на 5,6 тысячи рублей показатель предыдущего года. В 2013 году средняя выплата также превысила показатель 2012 года и составила 30,6 тысячи рублей.

График 9. Квартальная динамика средней страховой премии и средней страховой выплаты по ОСАГО



Источник: «Эксперт РА» (RAEX), по данным ЦБ

В 1 полугодии 2014 года отмечен также прирост страховой премии на 19% по сравнению с 1 полугодием 2013 года. Ее значение составило 3,7 тысячи рублей, что также превысило показатель 2013 года (см. график 9).

Уровень выплат по ОСАГО остается довольно высоким во многих регионах страны. Своего максимума он достиг в Камчатском крае, составив 107% за 2013 год и 292% за 1 полугодие 2014 года. Если в 2013 году выплаты по ОСАГО превышали 70% порог в 13 субъектах РФ, то в 1 полугодии 2014 года – уже в 15 регионах.

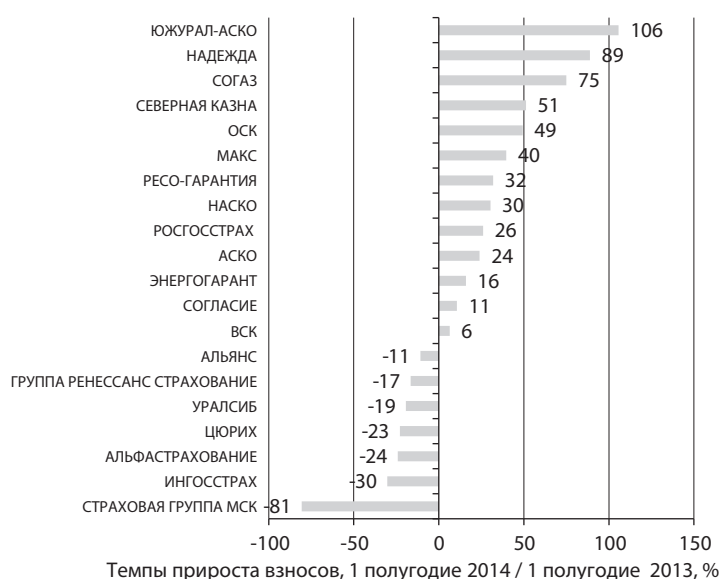
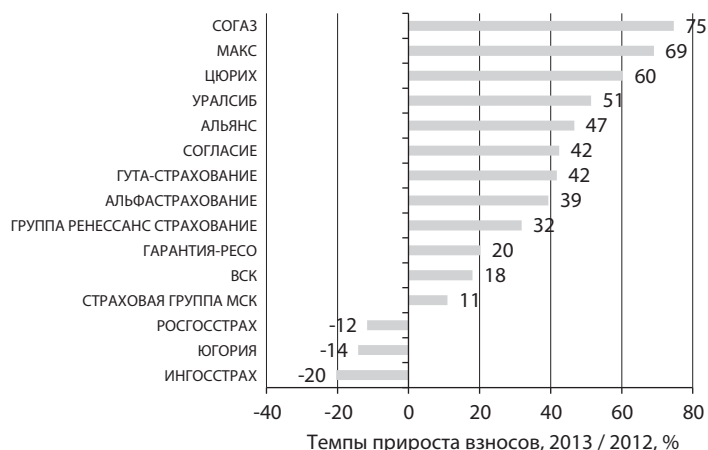
Таблица 3. Уровень выплат по ОСАГО в отдельных субъектах РФ

Субъект РФ	2013	I кв. 2014	II кв. 2014
Камчатский край	107	179	292
Республика Адыгея	79	104	91
Мурманская область	90	99	87
Республика Мордовия	82	94	85
Воронежская область	69	87	83
Республика Марий Эл	68	95	82
Челябинская область	72	83	78
Амурская область	92	108	76
Курганская область	71	96	76
Ульяновская область	91	89	75
Чувашская Республика – Чувашия	76	85	75
Курская область	63	78	74
Волгоградская область	69	77	72
Липецкая область	70	79	71
Оренбургская область	69	78	71

Источник: «Эксперт РА» (RAEX), по данным ЦБ

В 1 полугодии 2014 года отрицательную динамику взносов по ОСАГО показали «Ингосстрах», «Альянс», Группа «Ренессанс Страхование», «Уралсиб», «Цюрих», «АльфаСтрахование» и «Страховая группа МСК». «Росгосстрах» продемонстрировал положительные темпы прироста взносов по ОСАГО, хотя за 2013 год взносы компании по ОСАГО упали на 12% (см. график 10).

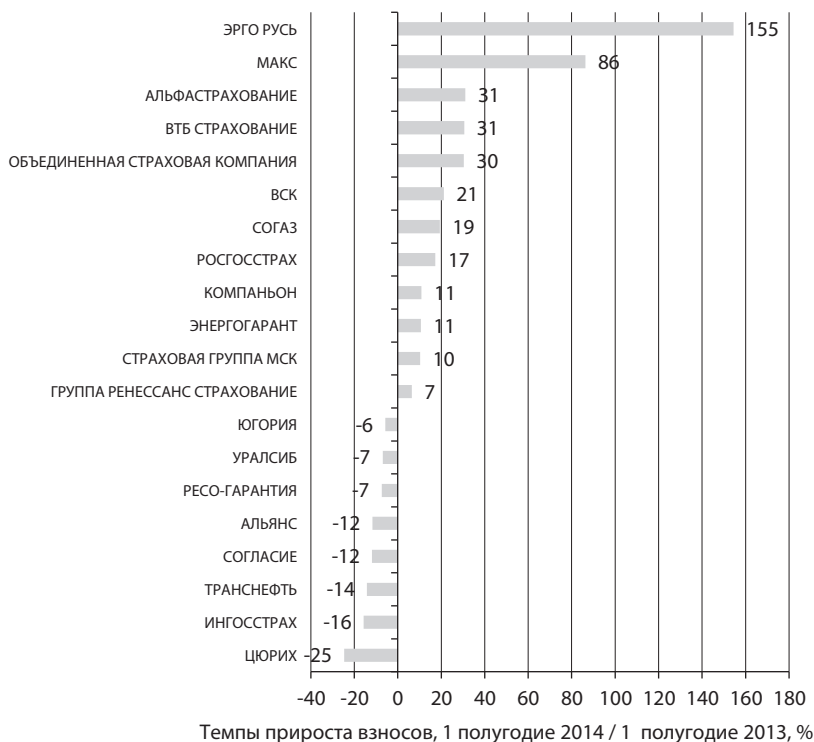
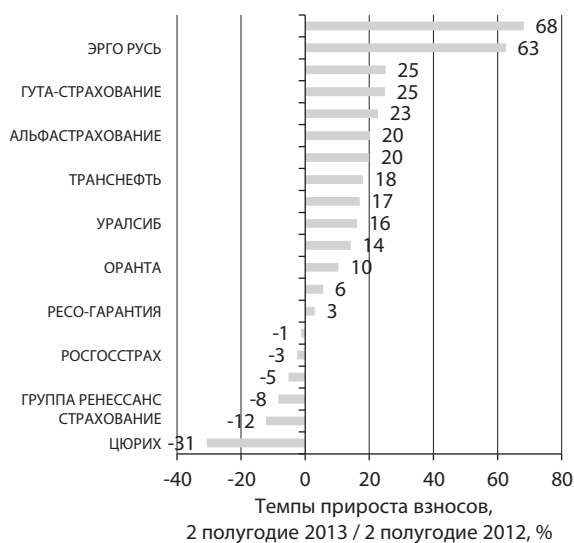
График 10. Динамика взносов по ОСАГО



Источник: «Эксперт РА» (RAEX), по данным ЦБ

Во 2 полугодии 2013 года падение взносов по автокаско было отмечено у шести из топ-20 лидеров этого рынка, а именно у компаний «Ингосстрах», ООО «Росгосстрах», Группы «Ренессанс Страхование», «Альянс», «Цюрих» и «Страховой группы МСК». В 1 полугодии 2014 года отрицательную динамику по страхованию автокаско показали также «РЕСО-Гарантия», «Уралсиб», «Согласие» и «Югория». ООО «Росгосстрах», «Страховая группа МСК» и Группа «Ренессанс Страхование» продемонстрировали положительные темпы прироста взносов по автокаско.

График 11. Динамика взносов по страхованию автокаско



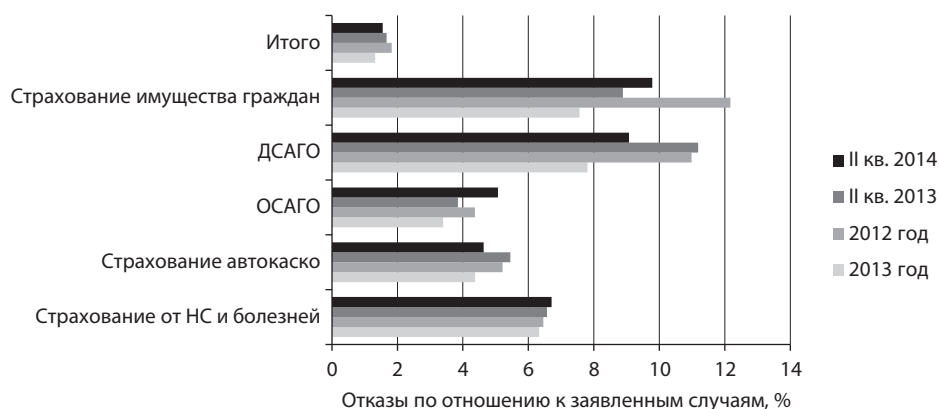
Источник: «Эксперт РА» (РАЕХ), по данным ЦБ

Сокращение объемов бизнеса ведущих игроков на рынке страхования автокаско и ОСАГО приводит к появлению в топ-20 новых компаний. Так, в топ-20 вошли «ЮжУрал-АСКО» (темпы прироста взносов по ОСАГО составили +106% за 1 полугодие 2014 года по сравнению с 1 полугодием 2013 года) и «Северная Казна» (+51%).

4. УРЕГУЛИРОВАНИЕ УБЫТКОВ

В 1 полугодии 2014 года страховые компании продолжили работать над снижением судебных расходов и повышением качества урегулирования убытков. Доля отказов в 1 полугодии 2014 года по сравнению с аналогичным периодом 2013 года по всем видам страхования практически не изменилась и составила 1,6%. Наибольшее снижение заметно по ДСАГО (с 11,2% до 9,1%) и по страхованию автокаско (с 5,4% до 4,6%) за 1 полугодие 2014 года по сравнению с 1 полугодием 2013 года.

График 12. Динамика числа отказов по отношению к числу заявленных страховых случаев по некоторым видам страхования



Источник: «Эксперт РА» (RAEX), по данным ЦБ

Следствием повышения качества урегулирования убытков в долгосрочной перспективе станет рост доверия к страховой отрасли.

5. ПРОГНОЗ

В связи с ростом вероятности повышения тарифов по ОСАГО «Эксперт РА» скорректировал базовый прогноз, сделанный в июне 2014 года.

Согласно скорректированному базовому прогнозу, темпы прироста взносов в 2014 году составят 10–10,5%, объем рынка достигнет 1000 млрд рублей.

Реализация данного сценария возможна в случае повышения с 1 октября 2014 года тарифов по ОСАГО на 25%, а также сохранения темпов развития ведущих драйверов роста рынка.

Ранее базовый прогноз предполагал сохранение текущих параметров рынка и отсутствие внешних шоков, а также сохранение тарифов по ОСАГО.

График 13. Динамика страховых премий по базовому прогнозу



* Прогноз.

Источник: «Эксперт РА» (RAEX), по данным ЦБ

При пессимистичном сценарии, в случае сохранения тарифов по ОСАГО, в 2014 году темпы прироста взносов составят порядка 6,5–7%. При этом совокупный объем взносов на российском страховом рынке достигнет 965 млрд рублей.

График 14. Динамика страховых премий по пессимистичному прогнозу



* Прогноз.

Источник: «Эксперт РА» (RAEX), по данным ЦБ

ПРИЛОЖЕНИЕ 1. РЭНКИНГИ

**Таблица 1. Российские страховые компании в разрезе размерных классов,
1 полугодие 2014 года**

Компания / группа компаний	Страховые взносы (без учета ОМС), включая принятое перестрахование, тысяч рублей	Собственные средства (тысяч рублей)	Страховые резервы (life + nonlife), тысяч рублей	Рейтинги надежности от «Эксперта РА» на 04.09.2014*
Размерный класс 1 (максимальный)				
ГК РОСГОССТРАХ и КАПИТАЛ	73 355 403	45 464 048	116 199 333	A++
Группа СОГАЗ	71 602 246	48 026 726	161 963 169	A++
Группа «ИНГО»	40 418 717	24 697 278	78 372 195	A++
ОСАО «РЕСО-Гарантия»	31 051 117	12 859 169	42 857 857	A++
Страховая группа «АльфаСтрахование»	30 964 520	9 416 743	52 366 441	A++
ООО СК «ВТБ Страхование»	22 126 010	10 398 606	26 144 742	A++
СОАО «ВСК»	19 472 771	8 862 316	28 296 621	A++
Группа Альянс	19 289 377	9 881 478	35 971 806	A++
ООО «Группа Ренессанс Страхование»	10 049 545	5 884 354	14 687 501	A++
Размерный класс 2 (большой)				
ООО «Страховая компания «Согласие»	17 541 161	11 377 292	9 317 266	A++
Сбербанк Страхование Жизни	14 077 514	1 922 770	18 619 672	A++
МАКС	11 312 642	4 442 595	16 242 773	A++
Страховая Группа «УралСиб»	6 885 760	4 006 970	12 396 715	A++
ОАО «Страховая группа МСК»	6 036 084	3 878 255	11 772 738	A+
ОАО «Страховая акционерная компания «ЭНЕРГОГАРАНТ»	4 749 260	3 074 922	6 597 410	A++
ЗАО «МЕТЛАЙФ» (прежнее название ЗАО «АЛИКО»)	3 836 264	3 749 811	15 923 455	A++
ООО СК «ЦЮРИХ»	3 333 519	1 924 228	6 255 325	A+
СОСЬЕТЕ ЖЕНЕРАЛЬ СТРАХОВАНИЕ	2 679 453	1 840 467	4 740 688	нет
Размерный класс 3 (выше среднего)				
ООО «Страховая компания «Ренессанс Жизнь»	5 887 376	491 917	3 991 743	A+
Страховая компания ЭРГО	3 777 630	1 382 758	4 809 716	A+
ОАО «НАСКО»	2 596 259	990 920	3 369 982	A+
ООО «Страховое общество «Сургутнефтегаз»	2 490 980	1 133 331	3 422 287	A+
Страховая группа «Чулпан»	2 308 501	3 489 042	2 689 671	A+
ЗАО «АИГ страховая компания»	2 303 374	1 102 290	1 974 665	A+
Группа страховых компаний «Русский Стандарт»	1 993 643	870 930	4 945 298	A+
ООО СК Северная казна	1 907 133	838 011	2 014 750	A
ООО «СК «Райффайзен-Лайф»	1 781 069	653 858	3 794 752	A++
ООО «Страховая компания «ВСК-Линия жизни»	1 610 554	539 298	1 658 095	A++
ЗАО ОСК	1 463 258	726 502	1 253 816	A+
ЗАО СК «РСХБ-Страхование»	1 454 918	831 469	2 746 764	A+
Страховая группа АСКО	1 389 248	753 998	855 290	A
ООО «Страховая компания ЮЖУРАЛ-АСКО»	1 380 661	544 041	712 560	A
ООО «СК «ОРАНТА»	1 342 984	1 551 194	2 263 558	A+
ООО «Страховое общество «Помощь»	1 316 017	1 363 080	2 745 274	A
ООО «ППФ Страхование жизни»	1 283 904	960 243	6 290 529	A++

Продолжение таблицы 1

Компания / группа компаний	Страховые взносы (без учета ОМС), включая принятое перестрахование, тысяч рублей	Собственные средства (тысяч рублей)	Страховые резервы (life + nonlife), тысяч рублей	Рейтинги надежности от «Эксперта РА» на 04.09.2014*
ОАО «Либерти Страхование»	1 268 561	742 350	1 652 116	A+
ООО «Страховое общество «Купеческое»	1 248 217	677 455	3 788 066	нет
ООО «БИН Страхование»	1 120 941	2 032 518	2 644 286	A
ЗАО «САО «ГЕФЕСТ»	1 091 162	874 453	1 444 586	A+
ООО «ИСК Евро-Полис»	1 090 474	721 513	1 247 993	A+
ОАО «Страховая компания «ПАРИ»	1 030 323	1 119 083	2 146 797	A+
ООО СК «Независимая страховая группа»	996 516	1 209 706	1 363 110	A+
ООО Страховая Компания «Гелиос»	995 867	717 859	1 211 327	A+
ЗАО СК «Мегарусс-Д»	988 184	640 509	897 826	нет
ООО «СТРАХОВАЯ КОМПАНИЯ «АРСЕНАЛЬ»	971 265	1 016 863	819 099	A
ООО СПК «Юнити Ре»	840 391	846 886	2 518 723	A+ +
СОО «Русский Страховой Центр»	798 295	1 497 391	2 886 647	A
ООО Страховая компания Независимость	790 159	659 956	1 021 925	B+
ОАО «ИНТАЧ СТРАХОВАНИЕ»	782 803	844 505	1 132 502	A
ООО «Британский страховой дом»	764 673	525 744	883 159	A
Размерный класс 4 (средний)				
ЗАО «Страховая бизнес группа»	932 472	843 671	566 627	A
ЗАО Страховая компания «Инвестиции и Финансы»	747 526	291 110	665 370	A
ЗАО СО «Надежда»	720 938	432 654	587 136	A+
ООО «ПРОМИНСТРАХ»	624 362	1 366 388	600 884	A
ООО Муниципальная страховая компания «СТРАЖ» имени С. Живаго	602 544	220 439	517 823	нет
ООО «Перестраховочное общество «КАМА РЕ»	592 140	639 413	665 089	A
ОАО «Межотраслевой страховой центр»	583 756	219 529	442 985	A
ГК Капитал-полис	569 209	429 929	702 936	нет
ОАО «Страховая компания «РЕГИОНГАРАНТ»	560 243	1 689 142	1 361 234	A+
ООО «Национальная противопожарная страховая компания»	512 494	647 322	1 293 531	нет
ООО «Национальная страховая группа – «РОСЭНЕРГО»	490 247	2 420 843	517 007	нет
ООО «Страховая компания «Советская»	487 764	423 626	735 057	нет
ООО «Страховая компания «ТИТ»	468 633	679 269	690 335	A+
ОАО «Транссибирская перестраховочная корпорация»	459 420	790 101	453 955	A+
ЗАО «Поволжский страховой альянс»	441 214	231 831	321 285	B+ +
ООО «Страховая компания «СК АПРОСА»	439 795	670 986	455 152	A+
ОАО СГ «Спасские ворота»	395 356	761 807	408 355	A+
ООО «Страховое общество «Регион Союз»	382 565	1 550 482	825 347	нет
ОАО Страховая компания «Итиль Армеец»	366 670	186 655	449 353	B+ +
ЗАО «Д2 Страхование»	340 348	624 085	288 717	A
ООО «Строительная Страховая Группа»	328 927	661 558	413 225	нет
ООО «Страховая компания «СДС»	306 360	682 797	504 367	нет
ОАО «Страховая компания «Астро-Волга»	295 549	341 802	748 555	B+ +

Окончание таблицы 1

Компания / группа компаний	Страховые взносы (без учета ОМС), включая принятое перестрахование, тысяч рублей	Собственные средства (тысяч рублей)	Страховые резервы (life + nonlife), тысяч рублей	Рейтинги надежности от «Эксперта РА» на 04.09.2014*
ЗАСО «Европейское Туристическое Страхование»	289 937	234 290	151 420	A+
ОАО «Страховая Компания «ПОЛИС-ГАРАНТ»	268 805	179 104	293 346	нет
ООО «Страховая фирма «Адонис»	250 010	707 089	238 901	A
ЗАО «Страховая компания «Колымская»	213 399	371 533	737 257	A
ООО «Перестраховочное общество «Рослес Ре»	212 693	645 090	600 881	A
ООО «Страховая компания Екатеринбург»	212 058	167 418	183 258	A
ООО «СК «СЕРВИСРЕЗЕРВ»	211 622	166 131	211 661	A
ОАО СК «БАСК»	201 709	618 913	255 436	нет
ОАО «Страховая Компания «Союз»	180 991	197 868	538 006	A
ООО «Страховая компания «Ангара»	150 300	203 498	154 202	A
Размерный класс 5 (ниже среднего)				
ОАО «СГ «ХОСКА»	137 535	158 727	122 011	A
ЗАО «ЮЖУРАЛЖАСО»	130 815	213 411	122 553	A
ОАО «ДальЖАСО»	127 731	295 546	464 860	A
ООО Страховая компания «Свисс-Гарант»	117 866	654 267	170 523	B+
ООО «Страховая компания «ФЬОРД»	98 479	160 542	119 354	A
ООО «Башкирская страховая компания «РЕЗОНАНС»	97 255	163 925	92 972	A
ООО СК «Экип»	87 762	145 044	856 243	B+
ООО «Адвант-Страхование»	65 666	158 788	66 477	нет
ОАО Акционерная страховая компания «Ингвар»	49 242	184 413	87 287	B+
ЗАО Страховая компания «АКОМС»	41 943	160 733	24 774	A
ООО «СМП-Страхование»	41 373	183 221	68 913	A
ООО «Промышленная Перестраховочная Компания»	41 353	654 478	89 248	A
ООО СК «РОСЛЕС»	34 810	665 135	41 667	A
ЗАО «СГ «ПРЕСТИЖ-ПОЛИС»	22 441	22 587	23 004	A
ООО Страховая компания «Селекта»	14 692	699 760	57 995	нет

* Рейтинг присвоен одной (крупнейшей) или нескольким компаниям группы.

Источник: «Эксперт РА» (RAEX), по данным компаний, приславших анкеты

Таблица 2. Компании – лидеры российского страхового рынка по взносам (без учета ОМС), включая принятое перестрахование, 1 полугодие 2014 года

Место	Компания / группа компаний	Взносы, всего, тысяч рублей	В том числе:		Взносы, всего, 1 пол. 2013 года, тысяч рублей	Выплаты, всего, тысяч рублей	Темпы прироста взносов, %	Доля рынка, %	Рейтинги надежности от «Эксперта РА» на 04.09.2014*
			Прямое страхование (без ОМС)	Входящее перестрахование					
1	ГК РОСТОСТРАХ и КАПИТАЛ	73 355 403	70 947 916	2 407 487	66 307 175	н. д.	10,6	13,8	A++
2	Группа СОГАЗ	71 602 246	68 107 404	3 494 842	63 027 203	22 978 242	13,6	13,5	A++
3	Группа «ИНГО»	40 418 717	37 721 368	2 697 349	40 047 808	24 101 743	0,9	7,6	A++
4	ОСАО «РЕСО-Гарантия»	31 051 117	30 709 727	341 390	30 073 513	18 385 564	3,3	5,8	A++
5	Страховая группа «АльфаСтрахование»	30 964 520	30 451 206	513 314	24 117 481	11 181 812	28,4	5,8	A++
6	ООО СК «ВТБ Страхование»	22 126 010	21 634 132	491 878	19 230 442	6 651 459	15,1	4,2	A++
7	СОАО «ВСК»	19 472 771	19 251 215	221 556	17 628 394	10 037 921	10,5	3,7	A++
8	Группа Альянс	19 289 377	19 010 878	278 499	17 526 709	11 209 536	10,1	3,6	A++
9	ООО «Страховая компания «Согласие»	17 541 161	17 277 002	264 159	20 235 299	13 695 206	-13,3	3,3	A++
10	Сбербанк Страхование Жизни	14 077 514	14 077 514	0	1 952 339	45 847	620,8	2,6	A++
11	МАКС	11 312 642	11 257 251	55 391	10 525 858	5 722 599	7,5	2,1	A++
12	ООО «Группа Ренессанс Страхование»	10 049 545	9 951 536	98 009	9 524 318	6 836 065	5,5	1,9	A++
13	Страховая Группа «УралСиб»	6 885 760	6 852 766	32 994	8 149 264	5 798 330	-15,5	1,3	A++
14	ОАО «Страховая группа МСК»	6 036 084	6 003 578	32 506	9 281 022	6 295 378	-35,0	1,1	A+
15	ООО «Страховая компания «Ренессанс Жизнь»	5 887 376	5 887 376	0	10 252 751	194 453	-42,6	1,1	A+
16	ОАО «Страховая акционерная компания «ЭНЕРГОГА-РАНТ»	4 749 260	4 581 737	167 523	4 410 438	2 202 214	7,7	0,9	A++
17	ЗАО «МЕГЛАЙФ» (прежнее название ЗАО «АЛИКО»)	3 836 264	3 836 264	0	4 287 929	1 301 706	-10,5	0,7	A++
18	Страховая компания ЭРГО	3 777 630	3 765 286	12 344	1 744 417	1 218 442	116,6	0,7	A+
19	ООО СК «ЦЮРИХ»	3 333 519	3 308 360	25 159	3 587 681	2 533 323	-7,1	0,6	A+
20	СОСЬЕТЕ ЖЕНЕРАЛЬ СТРАХОВАНИЕ	2 679 453	2 679 453	0	2 794 644	225 458	-4,1	0,5	нет
21	ОАО «НАСКО»	2 596 259	2 495 825	100 434	1 295 753	529 255	100,4	0,5	A+
22	ООО «Страховое общество «Сургутнефтегаз»	2 490 980	2 382 724	108 256	3 490 925	1 450 172	-28,6	0,5	A+
23	Страховая группа «Чулпан»	2 308 501	2 293 146	15 355	1 907 649	800 489	21,0	0,4	A+
24	ЗАО «МИГ страховая компания»	2 303 374	1 645 615	657 759	801 268	383 049	187,5	0,4	A+
25	Группа страховых компаний «Русский Стандарт»	1 993 643	1 993 643	0	5 638 103	265 312	-64,6	0,4	A+
26	ООО СК Северная казна	1 907 133	1 892 955	14 178	1 617 923	772 485	17,9	0,4	A
27	ООО «СК «Райффайзен-Лайф»	1 781 069	1 781 069	0	1 346 482	128 340	32,3	0,3	A++
28	ООО «Страховая компания «ВСК-Линия жизни»	1 610 554	1 610 554	0	1 709 585	762 282	-5,8	0,3	A++

Продолжение таблицы 2

Место	Компания / группа компаний	Взносы, всего, тысяч рублей	В том числе:		Взносы, всего, 1 пол. 2013 года, тысяч рублей	Выплаты, всего, тысяч рублей	Темпы прироста взносов, %	Доля рынка, %	Рейтинги надежности от «Эксперта РА» на 04.09.2014*
			Прямое страхование (без ОМС)	Входящее перестрахование					
29	ЗАО ОСК	1 463 258	1 368 222	95 036	1 061 458	772 094	37,9	0,3	A+
30	ЗАО СК «РСХБ-Страхование»	1 454 918	1 442 115	12 803	1 180 104	372 056	23,3	0,3	A+
31	Страховая группа АСКО	1 389 248	1 389 248	0	1 219 675	887 090	13,9	0,3	A
32	ООО «Страховая компания ЮЖУРАЛ-АСКО»	1 380 661	1 380 661	0	775 936	723 280	77,9	0,3	A
33	ООО «СК «ОРАНТА»	1 342 984	997 313	345 671	1 663 925	1 271 873	-19,3	0,3	A+
34	ООО «Страховое общество «Помощь»	1 316 017	1 244 669	71 348	1 141 103	227 097	15,3	0,2	A
35	ООО «ППФ Страхование жизни»	1 283 904	1 283 904	0	6 900 840	465 241	-81,4	0,2	A++
36	ОАО «Либерти Страхование»	1 268 561	1 246 208	22 353	1 124 457	830 916	12,8	0,2	A+
37	ООО «Страховое общество «Кулечское»	1 248 217	1 248 217	0	733 001	266 139	70,3	0,2	нет
38	ООО «БИН Страхование»	1 120 941	1 115 489	5 452	1 258 878	1 059 302	-11,0	0,2	A
39	ЗАО «САО «ГЕФЕСТ»	1 091 162	1 060 624	30 538	1 218 933	387 960	-10,5	0,2	A+
40	ООО «ИСК Евро-Полис»	1 090 474	1 034 042	56 432	1 051 595	546 710	3,7	0,2	A+
41	ОАО «Страховая компания «ПАРИ»	1 030 323	993 346	36 977	913 611	388 169	12,8	0,2	A+
42	ООО СК «Независимая страховая группа»	996 516	993 693	2 823	1 025 637	93 749	-2,8	0,2	A+
43	ООО Страховая Компания «Гелиос»	995 867	978 101	17 766	590 772	269 724	68,6	0,2	A+
44	ЗАО СК «Мегарусс-Д»	988 184	975 797	12 387	917 478	409 183	7,7	0,2	нет
45	ООО «СТРАХОВАЯ КОМПАНИЯ «АРСЕНАЛЬ»	971 265	971 265	0	373 949	28 032	159,7	0,2	A
46	ЗАО «Страховая бизнес группа»	932 472	928 483	3 989	745 176	58 441	25,1	0,2	A
47	ООО СПК «Юнити Ре»	840 391	0	840 391	1 588 149	549 437	-47,1	0,2	A++
48	СОАО «Русский Страховой Центр»	798 295	691 905	106 390	665 424	67 513	20,0	0,2	A
49	ООО Страховая компания Независимость	790 159	781 544	8 615	500 077	34 865	58,0	0,1	B+
50	ОАО «ИНТАЧ СТРАХОВАНИЕ»	782 803	782 803	0	516 402	427 765	51,6	0,1	A
51	ООО «Британский страховой дом»	764 673	764 673	0	688 873	163 411	11,0	0,1	A
52	ЗАО Страховая компания «Инвестиции и Финансы»	747 526	747 526	0	594 664	409 541	25,7	0,1	A
53	ЗАО СО «Надежда»	720 938	720 938	0	386 768	326 759	86,4	0,1	A+
54	ООО «ПРОМИНСТРАХ»	624 362	594 877	29 485	444 661	70 703	40,4	0,1	A
55	ООО Муниципальная страховая компания «СТРАЖ» им. С. Живаго	602 544	602 544	0	313 160	301 589	92,4	0,1	нет
56	ООО «Перестраховочное общество «КАМА РЕ»	592 140	0	592 140	267 860	81 513	121,1	0,1	A
57	ОАО «Межотраслевой страховой центр»	583 756	583 756	0	521 953	325 280	11,8	0,1	A
58	ГК Капитал-полис	569 209	569 209	0	469 739	336 392	21,2	0,1	нет

Продолжение таблицы 2

Место	Компания / группа компаний	Взносы, всего, тысяч рублей	В том числе:		Взносы, всего, 1 пол. 2013 года, тысяч рублей	Выплаты, всего, тысяч рублей	Темпы прироста взносов, %	Доля рынка, %	Рейтинги надежности от «Эксперта РА» на 04.09.2014*
			Прямое страхование (без ОМС)	Входящее перестрахование					
59	ОАО «Страховая компания «РЕГИОНГАРАНТ»	560 243	538 248	21 995	603 801	110 217	-7,2	0,1	A+
60	ООО «Национальная противопожарная страховая компания»	512 494	510 175	2 319	898 292	162 685	-42,9	0,1	нет
61	ООО «Национальная страховая группа – «РОСЭНЕРГО»	490 247	440 652	49 595	295 218	118 955	66,1	0,1	нет
62	ООО «Страховая компания «Советская»	487 764	487 764	0	623 897	289 281	-21,8	0,1	нет
63	ООО «Страховая компания «ТИТ»	468 633	291 305	177 328	410 493	273 094	14,2	0,1	A+
64	ОАО «Транссибирская перестраховочная корпорация»	459 420	0	459 420	368 408	239 491	24,7	0,1	A+
65	ЗАО «Поволжский страховой альянс»	441 214	441 214	0	273 501	220 098	61,3	0,1	B++
66	ООО «Страховая компания «СК АПРОСА»	439 795	433 759	6 036	449 306	137 344	-2,1	0,1	A+
67	ОАО СТ «Славские ворота»	395 356	390 214	5 142	286 290	148 261	38,1	0,1	A+
68	ООО «Страховое общество «Регион Союз»	382 565	315 095	67 470	429 363	72 395	-10,9	0,1	нет
69	ОАО Страховая компания «Итиль Армеец»	366 670	366 670	0	253 264	141 583	44,8	0,1	B++
70	ЗАО «Д2 Страхование»	340 348	340 348	0	245 164	75 632	38,8	0,1	A
71	ООО «Строительная Страховая Группа»	328 927	324 748	4 179	211 778	27 361	55,3	0,1	нет
72	ООО «Страховая компания «СДС»	306 360	297 455	8 905	310 070	144 477	-1,2	0,1	нет
73	ОАО «Страховая компания «Астро-Волга»	295 549	295 549	0	331 005	170 614	-10,7	0,1	B++
74	ЗАО «Европейское Туристическое Страхование»	289 937	289 937	0	239 959	128 683	20,8	0,1	A+
75	ОАО «Страховая Компания «ПОЛИС-ГАРАНТ»	268 805	268 805	0	209 149	139 990	28,5	0,1	нет
76	ООО «Страховая фирма «Адонис»	250 010	224 333	25 677	195 449	112 480	27,9	0,0	A
77	ЗАО «Страховая компания «Кольмская»	213 399	213 399	0	176 429	101 741	21,0	0,0	A
78	ООО «Перестраховочное общество «Рослес Ре»	212 693	0	212 693	164 576	138 732	29,2	0,0	A
79	ООО «Страховая компания Екатеринбург»	212 058	212 058	0	127 393	110 489	66,5	0,0	A
80	ООО «СК «СЕРВИСРЕЗЕРВ»	211 622	211 622	0	114 921	92 219	84,1	0,0	A
81	ОАО СК «БАСК»	201 709	201 709	0	160 381	103 136	25,8	0,0	нет
82	ОАО «Страховая Компания «Союз»	180 991	180 991	0	127 865	38 328	41,5	0,0	A
83	ООО «Страховая компания «Ангара»	150 300	150 300	0	110 133	67 667	36,5	0,0	A
84	ОАО «СГ «ХОСКА»	137 535	137 535	0	79 245	44 558	73,6	0,0	A
85	ЗАО «ЮЖУРАГЖАСО»	130 815	130 815	0	117 252	78 162	11,6	0,0	A
86	ОАО «ДальЖАСО»	127 731	127 731	0	167 109	52 153	-23,6	0,0	A
87	ООО Страховая компания «Свисс-Гарант»	117 866	117 840	26	244 099	54 837	-51,7	0,0	B+
88	ООО «Страховая компания «ФЬОРД»	98 479	98 479	0	75 078	56 936	31,2	0,0	A

Окончание таблицы 2

Место	Компания / группа компаний	Взносы, всего, тысяч рублей	В том числе:		Взносы, всего, 1 пол. 2013 года, тысяч рублей	Выплаты, всего, тысяч рублей	Темпы прироста взносов, %	Доля рынка, %	Рейтинги надежности от «Эксперта РА» на 04.09.2014*
			Прямое страхование (без ОМС)	Входящее перестрахование					
89	ООО «Башкирская страховая компания «РЕЗОНАНС»	97 255	97 255	0	69 959	29 685	39,0	0,0	A
90	ООО СК «Эксперт»	87 762	87 762	0	72 503	38 876	21,0	0,0	B+
91	ООО «Авант-Страхование»	65 666	65 666	0	52 098	17 294	26,0	0,0	нет
92	ОАО Акционерная страховая компания «Ингвар»	49 242	49 242	0	53 088	2 538	-7,2	0,0	B+
93	ЗАО Страховая компания «АКОМС»	41 943	41 943	0	56 415	4 295	-25,7	0,0	A
94	ООО «СМП-Страхование»	41 373	41 373	0	82 209	33 968	-49,7	0,0	A
95	ООО «Промышленная Перестраховочная Компания»	41 353	0	41 353	27 768	15 464	48,9	0,0	A
96	ООО СК «РОСПЕС»	34 810	27 569	7 241	43 885	9 682	-20,7	0,0	A
97	ЗАО «СГ «ПРЕСТИЖ-ПОЛИС»	22 441	22 441	0	26 348	17 230	-14,8	0,0	A
98	ООО Страховая компания «Селекта»	14 692	13 299	1 393	9 440	0	55,6	0,0	нет

* Рейтинг присвоен одной (крупнейшей) или нескольким компаниям группы.

Источник: «Эксперт РА» (РАЕХ), по данным компаний, приславших анкеты, и ЦБ

Таблица 3. Состоявшиеся убытки-нетто перестрахование, 1 полугодие 2014 года

Место	Компания / группа компаний	Состоявшиеся убытки-нетто перестрахование*, тысяч рублей	Рейтинги надежности от «Эксперта РА» на 04.09.2014**
1	ГК РОСГОССТРАХ и КАПИТАЛ	27 980 460	A++
2	Группа СОГАЗ	27 130 996	A++
3	Группа «ИНГО»	20 531 600	A++
4	ОСАО «РЕСО-Гарантия»	18 312 161	A++
5	ООО «Страховая компания «Согласие»	12 210 209	A++
6	Страховая группа «АльфаСтрахование»	12 180 730	A++
7	СОАО «ВСК»	10 091 001	A++
8	Группа Альянс	9 776 590	A++
9	ООО СК «ВТБ Страхование»	8 102 821	A++
10	ООО «Группа Ренессанс Страхование»	5 836 355	A++
11	МАКС	5 780 884	A++
12	ОАО «Страховая группа МСК»	5 100 244	A+
13	Страховая Группа «УралСиб»	4 595 152	A++
14	ОАО «Страховая акционерная компания «ЭНЕРГОГАРАНТ»	2 451 078	A++
15	ООО СК «ЦЮРИХ»	2 065 815	A+
16	ООО «Страховое общество «Сургутнефтегаз»	1 321 686	A+
17	ОАО «НАСКО»	1 153 893	A+
18	ООО «СК «ОРАНТА»	1 123 903	A+
19	Страховая компания ЭРГО	1 093 630	A+
20	ООО «БИН Страхование»	1 021 237	A
21	ООО СК Северная казна	839 912	A
22	Страховая группа АСКО	811 911	A
23	ОАО «Либерти Страхование»	793 546	A+
24	ООО «Страховая компания ЮЖУРАЛ-АСКО»	779 551	A
25	ЗАО ОСК	735 496	A+
26	ООО «Страховая компания «ВСК-Линия жизни»	695 903	A++
27	Страховая группа «Чулпан»	545 580	A+
28	ОАО «Страховая компания «ПАРИ»	467 917	A+
29	ОАО «ИНТАЧ СТРАХОВАНИЕ»	462 298	A
30	ООО «Страховое общество «Купеческое»	434 291	нет
31	ЗАО «АИГ страховая компания»	428 041	A+
32	ЗАО СК «Мегарусс-Д»	416 175	нет
33	ООО СПК «Юнити Ре»	411 382	A++
34	ЗАО Страховая компания «Инвестиции и Финансы»	367 372	A
35	ООО «ИСК Евро-Полис»	364 930	A+
36	ОАО «Межотраслевой страховой центр»	326 661	A
37	ЗАО «САО «ГЕФЕСТ»	324 770	A+
38	ООО Муниципальная страховая компания «СТРАЖ» им. С. Живаго	321 981	нет
39	ЗАО «МЕТЛАЙФ» (прежнее название ЗАО «АЛИКО»)	301 177	A++
40	ООО «Страховая компания «Советская»	289 443	нет
41	ЗАО СК «РСХБ-Страхование»	281 699	A+
42	ООО «Страховое общество «Помощь»	266 761	A
43	ОАО «Транссибирская перестраховочная корпорация»	242 462	A+
44	ГК Капитал-полис	229 579	нет
45	ООО Страховая Компания «Гелиос»	228 771	A+
46	ЗАО «Поволжский страховой альянс»	214 154	B++
47	ООО «Страховая компания «ТИТ»	170 412	A+
48	ООО «ППФ Страхование жизни»	170 411	A++
49	ООО «Страховая компания «СДС»	162 457	нет

Окончание таблицы 3

Место	Компания / группа компаний	Состоявшиеся убытки- нетто перестрахование*, тысяч рублей	Рейтинги надежности от «Эксперта РА» на 04.09.2014**
50	ОАО СГ «Спасские ворота»	149 598	A+
51	ЗАСО «Европейское Туристическое Страхование»	147 807	A+
52	ОАО Страхование компания «Итиль Армеец»	145 141	B++
53	ООО «Британский страховой дом»	140 798	A
54	ООО «Страховая компания «СК АПРОСА»	131 894	A+
55	ООО «Перестраховочное общество «Рослес Ре»	131 342	A
56	ОАО «Страховая Компания «Союз»	130 192	A
57	ООО «Национальная страховая группа – «РОСЭНЕРГО»	123 017	нет
58	ООО «Страховая фирма «Адонис»	118 004	A
59	ОАО «Страховая Компания «ПОЛИС-ГАРАНТ»	113 268	нет
60	ООО «Страховое общество «Регион Союз»	112 352	нет
61	ООО СК «Независимая страховая группа»	102 498	A+
62	ОАО «Страховая компания «РЕГИОНГАРАНТ»	95 137	A+
63	ООО «СК «СЕРВИСРЕЗЕРВ»	93 591	A
64	ООО «СТРАХОВАЯ КОМПАНИЯ «АРСЕНАЛЬ»	91 536	A
65	ОАО СК «БАСК»	90 249	нет
66	ООО «Страховая компания Екатеринбург»	87 815	A
67	ООО «Страховая компания «Ангара»	83 586	A
68	ООО «ПРОМИНСТРАХ»	71 712	A
69	ОАО «Страховая компания «Астро-Волга»	64 850	B++
70	СОАО «Русский Страховой Центр»	63 185	A
71	ООО Страховая компания «Свисс-Гарант»	61 832	B+
72	ЗАО «ЮЖУРАЛЖАСО»	59 267	A
73	ООО «Национальная противопожарная страховая компания»	55 917	нет
74	ООО Страховая компания Независимость	55 601	B+
75	ООО СК «Экип»	49 971	B+
76	ЗАО «Страховая бизнес группа»	49 245	A
77	ООО «Перестраховочное общество «КАМА РЕ»	47 294	A
78	ООО «Страховая компания «ФЬОРД»	46 074	A
79	ОАО «СГ «ХОСКА»	42 474	A
80	ОАО «ДальЖАСО»	34 987	A
81	ООО «Башкирская страховая компания «РЕЗОНАНС»	33 996	A
82	ООО «Строительная Страховая Группа»	28 627	нет
83	ЗАО «Д2 Страхование»	28 365	A
84	СОСЬЕТЕ ЖЕНЕРАЛЬ СТРАХОВАНИЕ	27 642	нет
85	ЗАО СО «Надежда»	24 384	A+
86	ООО «Промышленная Перестраховочная Компания»	24 284	A
87	ООО «СМП-Страхование»	23 623	A
88	Группа страховых компаний «Русский Стандарт»	17 144***	A+
89	ООО «Адвант-Страхование»	16 699	нет
90	ООО СК «РОСЛЕС»	10 054	A
91	ЗАО «СГ «ПРЕСТИЖ-ПОЛИС»	9 468	A
92	ЗАО «Страховая компания «Колымская»	7 844	A
93	ОАО Акционерная страховая компания «Ингвар»	3 866	B+
94	ЗАО Страховая компания «АКОМС»	3 504	A
95	ООО Страховая компания «Селекта»	153	нет

* Показатель включает выплаты по договорам страхования, сострахования и перестрахования, расходы по урегулированию убытков, долю перестраховщиков в выплатах, изменение резервов убытков и изменение доли перестраховщиков в резервах убытков (только по страхованию иному, чем страхование жизни; соответствует стр. 2200 отчета о финансовых результатах страховщика; указаны абсолютные значения).

** Рейтинг присвоен одной (крупнейшей) или нескольким компаниям группы.

*** Данные по ООО «Компания Банковского Страхования».

Источник: «Эксперт РА» (RAEX), по данным компаний, приславших анкеты

Таблица 4. Финансовые показатели ведущих российских страховщиков (на 01.07.2014)

Место по величине активов	Компания / группа компаний	Совокупные активы (валюта баланса), тысяч рублей	Страховые резервы (non-life), тысяч рублей
1	Группа СОГАЗ	217 443 629	151 866 824
2	ГК РОСГОССТРАХ и КАПИТАЛ	210 608 282	99 952 708
3	Группа «ИНГО»	111 951 479	76 862 239
4	ОСАО «РЕСО-Гарантия»	74 185 336	42 398 156
5	Страховая группа «Альфастрахование»	67 679 569	39 365 639
6	Группа Альянс	55 024 210	25 810 173
7	СОАО «ВСК»	42 271 990	28 296 621
8	ООО СК «ВТБ Страхование»	38 613 639	26 144 742
9	ООО «Страховая компания «Согласие»	26 108 543	9 317 266
10	ООО «Группа Ренессанс Страхование»	25 537 701	14 653 375
11	Сбербанк Страхование Жизни	22 206 961	0
12	МАКС	21 505 454	16 226 189
13	Страховая Группа «УралСиб»	21 346 921	11 793 950
14	ЗАО «МЕТЛАЙФ» (прежнее название ЗАО «АЛИКО»)	20 475 742	779 433
15	ОАО «Страховая группа МСК»	18 021 050	11 772 738
16	ОАО «Страховая акционерная компания «ЭНЕРГОГАРАНТ»	11 319 919	6 597 410
17	ООО СК «ЦЮРИХ»	9 541 395	6 255 325
18	ООО «ППФ Страхование жизни»	7 462 780	2 019 163
19	СОСЬЕТЕ ЖЕНЕРАЛЬ СТРАХОВАНИЕ	7 453 654	2 119 596
20	Страховая компания ЭРГО	6 829 848	3 970 523
21	Группа страховых компаний «Русский Стандарт»	6 396 096	4 013 352
22	Страховая группа «Чулпан»	6 374 364	1 552 881
23	ООО «Страховая компания «Ренессанс Жизнь»	6 137 837	226 632
24	ООО «Страховое общество «Помощь»	5 942 785	2 745 274
25	ООО «Страховое общество «Сургутнефтегаз»	5 360 424	3 422 287
26	СОАО «Русский Страховой Центр»	5 073 195	2 886 647
27	ООО «БИН Страхование»	5 007 422	2 644 286
28	ООО «Страховое общество «Купеческое»	4 981 072	3 788 066
29	ООО «СК «Райффайзен-Лайф»	4 710 902	19 076
30	ОАО «НАСКО»	4 532 800	3 369 982
31	ООО «СК «ОРАНТА»	4 378 762	2 263 558
32	ЗАО СК «РСХБ-Страхование»	4 075 230	2 746 764
33	ЗАО «АИГ страховая компания»	3 951 074	1 974 665
34	ООО СПК «Юнити Ре»	3 779 367	2 518 723
35	ОАО «Страховая компания «ПАРИ»	3 512 788	2 146 797
36	ОАО «Страховая компания «РЕГИОНГАРАНТ»	3 153 356	1 359 005
37	ООО «Национальная страховая группа – «РОСЭНЕРГО»	3 122 028	516 420
38	ООО СК Северная казна	2 971 708	2 014 750
39	ОАО «Либерти Страхование»	2 552 266	1 652 116
40	ЗАО «САО «ГЕФЕСТ»	2 499 427	1 444 586
41	ООО «Страховое общество «Регион Союз»	2 481 311	825 347
42	ООО «Страховая компания «ВСК-Линия жизни»	2 265 085	1 392 760
43	ООО «Национальная противопожарная страховая компания»	2 256 036	1 293 531
44	ООО Страховая компания Независимость	2 215 858	1 021 925
45	ООО «СТРАХОВАЯ КОМПАНИЯ «АРСЕНАЛЬ»	2 214 881	819 099
46	ООО Страховая Компания «Гелиос»	2 182 034	1 211 327
47	ЗАО ОСК	2 143 354	1 253 816
48	ООО «ИСК Евро-Полис»	2 078 958	1 247 993
49	ОАО «ИНТАЧ СТРАХОВАНИЕ»	2 053 106	1 132 502

Страховые резервы-нетто (пол- life), тысяч рублей	Страховые резервы (life), тысяч рублей	Уставный ка- питал, тысяч рублей	Собственные средства, ты- сяч рублей	Чистая прибыль (по итогам 1 пол. 2014 года), тысяч рублей	Чистая прибыль (по итогам 1 пол. 2013 года), тысяч рублей	Рейтинги на- дежности от «Эксперта РА» на 04.09.2014*
100 970 167	10 096 345	18 155 966	48 026 726	9 791 409	9 501 257	A++
86 436 071	16 246 625	12 658 811	45 464 048	2 956 721	2 644 406	A++
53 612 367	1 509 956	4 086 500	24 697 278	262 075	1 002 738	A++
40 307 743	459 701	3 100 000	12 859 169	64 857	2 305 248	A++
28 560 414	13 000 802	5 400 000	9 416 743	366 938	399 744	A++
21 540 401	10 161 633	5 861 220**	9 881 478	-2 110 679	-169 236	A++
24 747 178	0	3 200 000	8 862 316	1 051 916	456 341	A++
23 834 396	0	5 500 000	10 398 606	3 731 139	3 152 746	A++
4 930 643	0	8 390 740	11 377 292	457	21 851	A++
13 974 155	34 126	2 109 629	5 884 354	902 921	1 068 327	A++
0	18 619 672	255 000	1 922 770	861 584	-160 882	A++
15 657 157	16 584	3 120 000	4 442 595	379 475	379 092	A++
10 019 446	602 765	3 667 898	4 006 970	103 362	121 618	A++
701 873	15 144 022	520 000	3 749 811	232 013	627 749	A++
11 324 201	0	16 100 000	3 878 255	3 174 432	-137 928	A+
5 672 559	0	2 040 000	3 074 922	13 044	85 852	A++
4 768 548	0	1 500 000	1 924 228	-153 739	51 690	A+
1 974 662	4 271 366	240 000	960 243	135 418	141 846	A++
2 021 430	2 621 092	360 000	1 840 467	956 334	940 985	нет
3 368 046	839 193	957 828	1 382 758	259 570	-187 696	A+
4 013 352	931 946	430 030	870 930	596 583	1 260 273	A+
1 478 044	1 136 790	640 000	3 489 042	386 417	287 434	A+
149 882	3 765 111	250 001	491 917	45 828	323 848	A+
1 381 937	0	1 235 000	1 363 080	14 201	4 337	A
2 881 237	0	1 540 000	1 133 331	-37 718	115 651	A+
2 551 802	0	750 000	1 497 391	107 638	3 505	A
2 411 237	0	1 070 000	2 032 518	2 568	107 612	A
3 754 281	0	626 000	677 455	-161 721	23 750	нет
17 904	3 775 676	240 000	653 858	173 936	68 843	A++
3 082 123	0	900 000	990 920	3 508	3 341	A+
2 040 798	0	1 000 000	1 551 194	-175 087	57 582	A+
1 499 929	0	624 000	831 469	83 778	17 894	A+
1 059 306	0	480 000	1 102 290	15 690	-6 853	A+
2 183 868	0	700 000	846 886	82 133	68 976	A++
1 889 970	0	640 000	1 119 083	43 287	41 184	A+
1 252 376	2 229	1 000 000	1 689 142	253 224	155 827	A+
510 215	587	1 882 669	2 420 843	2 039	1 351	нет
1 985 074	0	626 930	838 011	4 972	1 050	A
1 582 546	0	480 760	742 350	-9 842	-99 346	A+
662 814	0	750 000	874 453	3 473	7 269	A+
758 758	0	1 500 000	1 550 482	12 004	2 150	нет
1 392 760	265 335	350 000	539 298	84 850	36 508	A++
1 161 433	0	650 010	647 322	3 106	7 720	нет
1 018 636	0	650 000	659 956	1 740	-18 879	B+
570 632	0	576 020	1 016 863	141 912	34 280	A
938 199	0	524 000	717 859	18 064	12 939	A+
1 172 120	0	622 296	726 502	-1 948	2 184	A+
862 894	0	676 000	721 513	10 911	25 912	A+
1 132 502	0	612 366	844 505	-209 855	-202 268	A

Место по величине активов	Компания / группа компаний	Совокупные активы (валюта баланса), тысяч рублей	Страховые резервы (non-life), тысяч рублей
50	ООО «ПРОМИНСТРАХ»	2 050 019	600 884
51	ООО СК «Независимая страховая группа»	1 958 568	681 555
52	ЗАО СК «Мегарусс-Д»	1 867 130	897 826
53	ЗАО «Страховая бизнес группа»	1 839 771	566 627
54	Страховая группа АСКО	1 725 464	793 375
55	ООО «Британский страховой дом»	1 660 400	883 159
56	ООО «Страховая компания «ТИТ»	1 658 871	690 335
57	ООО «Перестраховочное общество «КАМА РЕ»	1 500 833	665 089
58	ООО «Страховая компания «СДС»	1 462 039	504 367
59	ООО «Перестраховочное общество «Рослес РЕ»	1 454 661	600 881
60	ООО «Строительная Страховая Группа»	1 424 754	413 225
61	ООО «Страховая компания ЮЖУРАЛ-АСКО»	1 369 698	712 560
62	ГК Капитал-полис	1 262 422	702 936
63	ОАО «Транссибирская перестраховочная корпорация»	1 244 056	453 955
64	ООО «Страховая компания «СК АЛРОСА»	1 232 635	455 152
65	ООО «Страховая компания «Советская»	1 210 449	735 057
66	ОАО СГ «Спасские ворота»	1 207 908	408 355
67	ОАО «Страховая компания «Астро-Волга»	1 187 076	748 555
68	ЗАО «Д2 Страхование»	1 152 288	288 717
69	ЗАО «Страховая компания «Колымская»	1 146 232	12 671
70	ЗАО СО «Надежда»	1 108 520	587 136
71	ЗАО Страховая компания «Инвестиции и Финансы»	1 021 764	665 370
72	ООО «Страховая фирма «Адонис»	967 505	238 901
73	ОАО СК «БАСК»	890 606	255 436
74	ООО Страховая компания «Свисс-Гарант»	887 104	170 523
75	ООО Страховая компания «Селекта»	883 115	57 995
76	ООО Муниципальная страховая компания «СТРАЖ» им. С. Живаго	841 149	517 823
77	ОАО «ДальЖАСО»	837 718	464 860
78	ОАО «Страховая Компания «Союз»	785 766	538 006
79	ООО СК «РОСЛЕС»	781 159	41 667
80	ООО «Промышленная Перестраховочная Компания»	745 971	89 248
81	ОАО Страховая компания «Итиль Армеец»	745 458	449 353
82	ОАО «Межотраслевой страховой центр»	735 833	442 985
83	ЗАО «Поволжский страховой альянс»	728 524	321 285
84	ОАО «Страховая Компания «ПОЛИС-ГАРАНТ»	498 528	293 346
85	ЗАСО «Европейское Туристическое Страхование»	432 682	151 420
86	ООО «Страховая компания Екатеринбург»	428 612	183 258
87	ООО «СК «СЕРВИСРЕЗЕРВ»	405 233	211 661
88	ООО «Страховая компания «Ангара»	377 270	154 202
89	ЗАО «ЮЖУРАЛЖАСО»	362 728	122 553
90	ООО «Страховая компания «ФЬОРД»	323 716	119 354
91	ОАО Акционерная страховая компания «Ингвар»	309 439	87 287
92	ОАО «СГ «ХОСКА»	301 058	122 011
93	ООО «Башкирская страховая компания «РЕЗОНАНС»	273 405	92 972
94	ООО «СМП-Страхование»	263 180	68 913
95	ООО «Адвант-Страхование»	244 261	66 477
96	ООО СК «Экип»	241 343	856 243
97	ЗАО «СГ «ПРЕСТИЖ-ПОЛИС»	214 791	23 004
98	ЗАО Страховая компания «АКОМС»	194 221	24 774

* Рейтинг присвоен одной (крупнейшей) или нескольким компаниям группы.

** Данные по ОАО СК «Альянс».

Страховые резервы-нетто (пол- life), тысяч рублей	Страховые резервы (life), тысяч рублей	Уставный ка- питал, тысяч рублей	Собственные средства, ты- сяч рублей	Чистая прибыль (по итогам 1 пол. 2014 года), тысяч рублей	Чистая прибыль (по итогам 1 пол. 2013 года), тысяч рублей	Рейтинги на- дежности от «Эксперта РА» на 04.09.2014*
347 141	0	1 271 630	1 366 388	20 971	9 483	A
652 203	681 555	1 000 000	1 209 706	483 894	603 352	A+
767 278	0	605 000	640 509	3 493	915	нет
374 321	0	553 002	843 671	42 273	18 978	A
782 529	61 915	792 758	753 998	9 986	11 601	A
484 222	0	500 000	525 744	3 204	6 434	A
335 561	0	480 000	679 269	8 821	14 393	A+
259 747	0	630 000	639 413	447	151	A
493 311	0	620 000	682 797	13 311	514	нет
543 779	0	560 000	645 090	13 139	2 139	A
303 718	0	591 496	661 558	12 264	12 494	нет
712 560	0	450 000	544 041	11 175	844	A
677 885	0	280 000	429 929	587	994	нет
396 321	0	601 200	790 101	-60 898	1 648	A+
312 833	0	624 000	670 986	37 921	34 240	A+
732 408	0	400 000	423 626	1 433	9 798	нет
384 646	0	480 000	761 807	56 515	18 369	A+
626 581	0	266 088	341 802	36 368	16 510	B+ +
217 558	0	516 867	624 085	19 360	15 053	A
12 671	724 586	255 000	371 533	29	11 948	A
577 403	0	205 894	432 654	35 415	17 245	A+
539 660	0	250 512	291 110	5 427	8 250	A
215 825	0	590 640	707 089	15 928	15 048	A
238 100	0	480 000	618 913	24 122	-1 876	нет
145 105	0	632 100	654 267	39	801	B+
57 418	0	650 000	699 760	2 855	77	нет
517 221	0	164 949	220 439	5 962	3 581	нет
449 276	0	180 012	295 546	53 664	32 070	A
531 573	0	160 000	197 868	2 850	1 166	A
31 748	0	650 000	665 135	11	107	A
82 711	0	630 000	654 478	1 492	2 232	A
438 452	0	150 000	186 655	3 184	1 761	B+ +
420 080	0	150 000	219 529	-20 684	14 921	A
320 819	0	275 000	231 831	-87 846	26	B+ +
235 006	0	160 000	179 104	5 758	3 884	нет
143 572	0	120 000	234 290	38 790	22 099	A+
168 721	0	120 000	167 418	4 450	4 610	A
208 331	0	120 000	166 131	2 449	2 211	A
148 958	0	160 000	203 498	2 003	2 943	A
95 387	0	120 120	213 411	1 195	1 733	A
94 510	0	143 000	160 542	2 087	7 315	A
73 109	0	150 820	184 413	5 060	3 620	B+
99 987	0	122 818	158 727	424	1 284	A
91 998	0	155 912	163 925	524	26	A
56 029	0	158 000	183 221	4 885	319	A
56 043	0	120 010	158 788	-3 377	-3 173	нет
72 748	0	128 000	145 044	12 802	261	B+
19 859	0	160 000	22 587	-975	-903	A
16 213	0	120 000	160 733	1 045	-901	A

Источник: «Эксперт РА» (RAEX), по данным компаний, приславших анкеты

Таблица 5. Лидеры по объему собранной премии-нетто перестрахование, 1 полугодие 2014 года

Место	Компания / группа компаний	Страховые премии-нетто перестрахование, тысяч рублей	Страховые премии, всего (без учета ОМС), тысяч рублей	Доля перестраховщиков в премии, %	Рейтинги надежности от «Эксперта РА» на 04.09.2014*
1	ГК РОСГОССТРАХ и КАПИТАЛ	64 908 694	73 355 403	11,5	A++
2	Группа СОГАЗ	62 720 646	71 602 246	12,4	A++
3	Группа «ИНГО»	32 411 492	40 418 717	19,8	A++
4	ОСАО «РЕСО-Гарантия»	29 562 013	31 051 117	4,8	A++
5	Страховая группа «Альфастрахование»	27 646 876	30 964 520	10,7	A++
6	ООО СК «ВТБ Страхование»	20 823 010	22 126 010	5,9	A++
7	ОСАО «ВСК»	18 979 928	19 472 771	2,5	A++
8	Группа Альянс	17 204 359	19 289 377	10,8	A++
9	ООО «Страховая компания «Согласие»	15 718 423	17 541 161	10,4	A++
10	Сбербанк Страхование Жизни	14 061 990	14 077 514	0,1	A++
11	МАКС	10 746 254	11 312 642	5,0	A++
12	ООО «Группа Ренессанс Страхование»	9 657 142	10 049 545	3,9	A++
13	ОАО «Страховая группа МСК»	5 829 315	6 036 084	3,4	A+
14	ООО «Страховая компания «Ренессанс Жизнь»	5 687 140	5 887 376	3,4	A+
15	Страховая Группа «УралСиб»	5 350 140	6 885 760	22,3	A++
16	ОАО «Страховая акционерная компания «ЭНЕР-ГОГАРАНТ»	3 681 961	4 749 260	22,5	A++
17	ЗАО «МЕТЛАЙФ» (прежнее название ЗАО «АЛИКО»)	3 661 500	3 836 264	4,6	A++
18	Страховая компания ЭРГО	3 658 977	3 777 630	3,1	A+
19	СОСЬЕТЕ ЖЕНЕРАЛЬ СТРАХОВАНИЕ	2 644 257	2 679 453	1,3	нет
20	ООО СК «ЦЮРИХ»	2 617 527	3 333 519	21,5	A+
21	ОАО «НАСКО»	2 259 469	2 596 259	13,0	A+
22	Страховая группа «Чулпан»	2 216 306	2 308 501	4,0	A+
23	ООО «Страховое общество «Сургутнефтегаз»	2 210 305	2 490 980	11,3	A+
24	Группа страховых компаний «Русский Стандарт»	1 993 311	1 993 643	0,0	A+
25	ООО СК Северная казна	1 881 439	1 907 133	1,3	A
26	ООО «СК «Райффайзен-Лайф»	1 766 789	1 781 069	0,8	A++
27	ООО «Страховая компания «ВСК-Линия жизни»	1 610 318	1 610 554	0,0	A++
28	ЗАО ОСК	1 410 057	1 463 258	3,6	A+
29	Страховая группа АСКО	1 379 844	1 389 248	0,7	A
30	ООО «Страховая компания ЮЖУРАЛ-АСКО»	1 378 066	1 380 661	0,2	A
31	ООО «ППФ Страхование жизни»	1 263 443	1 283 904	1,6	A++
32	ОАО «Либерти Страхование»	1 207 658	1 268 561	4,8	A+
33	ООО «Страховое общество «Купеческое»	1 195 796	1 248 217	4,2	нет
34	ООО «СК «ОРАНТА»	1 140 315	1 342 984	15,1	A+
35	ООО «БИН Страхование»	1 084 050	1 120 941	3,3	A
36	ООО СК «Независимая страховая группа»	943 142	996 516	5,4	A+
37	ЗАО «САО «ГЕФЕСТ»	929 056	1 091 162	14,9	A+
38	ООО «СТРАХОВАЯ КОМПАНИЯ «АРСЕНАЛЬ»	917 788	971 265	5,5	A
39	ЗАО «АИГ страховая компания»	896 259	2 303 374	61,1	A+
40	ЗАО СК «РСХБ-Страхование»	849 531	1 454 918	41,6	A+
41	ООО «ИСК Евро-Полис»	836 175	1 090 474	23,3	A+
42	ОАО «Страховая компания «ПАРИ»	817 400	1 030 323	20,7	A+
43	ЗАО СК «Мегарусс-Д»	807 855	988 184	18,2	нет
44	ООО Страховая компания Независимость	786 676	790 159	0,4	B+
45	ОАО «ИНТАЧ СТРАХОВАНИЕ»	782 726	782 803	0,0	A
46	ЗАО СО «Надежда»	715 884	720 938	0,7	A+
47	ООО Страховая Компания «Гелиос»	715 018	995 867	28,2	A+

Продолжение таблицы 5

Место	Компания / группа компаний	Страховые премии-нетто перестрахование, тысяч рублей	Страховые премии, всего (без учета ОМС), тысяч рублей	Доля перестраховщиков в премии, %	Рейтинги надежности от «Эксперта РА» на 04.09.2014*
48	ЗАО Страховая компания «Инвестиции и Финансы»	662 702	747 526	11,3	A
49	ЗАО «Страховая бизнес группа»	635 061	932 472	31,9	A
50	ООО Муниципальная страховая компания «СТРАЖ» им. С. Живаго	602 139	602 544	0,1	нет
51	ООО СПК «Юнити Ре»	574 144	840 391	31,7	A++
52	ОАО «Межотраслевой страховой центр»	559 159	583 756	4,2	A
53	ГК Капитал-полис	555 850	569 209	2,3	нет
54	ООО «Британский страховой дом»	497 016	764 673	35,0	A
55	ООО «Страховая компания «Советская»	486 959	487 764	0,2	нет
56	ООО «Национальная страховая группа – «РОСЭ-НЕРГО»	484 464	490 247	1,2	нет
57	ОАО «Страховая компания «РЕГИОНГАРАНТ»	478 813	560 243	14,5	A+
58	СОАО «Русский Страховой Центр»	457 703	798 295	42,7	A
59	ЗАО «Поволжский страховой альянс»	440 375	441 214	0,2	B++
60	ООО «Страховое общество «Помощь»	418 753	1 316 017	68,2	A
61	ОАО «Транссибирская перестраховочная корпорация»	396 581	459 420	13,7	A+
62	ОАО СГ «Спасские ворота»	364 461	395 356	7,8	A+
63	ОАО Страховая компания «Итиль Армеец»	354 802	366 670	3,2	B++
64	ООО «Национальная противопожарная страховая компания»	331 512	512 494	35,3	нет
65	ООО «Страховое общество «Регион Союз»	330 240	382 565	13,7	нет
66	ООО «Страховая компания «СК АПРОСА»	323 637	439 795	26,4	A+
67	ООО «ПРОМИНСТРАХ»	321 576	624 362	48,5	A
68	ООО «Страховая компания «СДС»	292 420	306 360	4,6	нет
69	ООО «Страховая компания «ТИТ»	289 483	468 633	38,2	A+
70	ЗАО «Д2 Страхование»	285 516	340 348	16,1	A
71	ЗАСО «Европейское Туристическое Страхование»	279 343	289 937	3,7	A+
72	ОАО «Страховая компания «Астро-Волга»	241 657	295 549	18,2	B++
73	ООО «Страховая фирма «Адонис»	234 898	250 010	6,0	A
74	ОАО «Страховая Компания «ПОЛИС-ГАРАНТ»	234 128	268 805	12,9	нет
75	ООО «Строительная Страховая Группа»	222 610	328 927	32,3	нет
76	ЗАО «Страховая компания «Колымская»	213 399	213 399	0,0	A
77	ООО «СК «СЕРВИСРЕЗЕРВ»	209 843	211 622	0,8	A
78	ООО «Страховая компания Екатеринбург»	205 177	212 058	3,2	A
79	ОАО СК «БАСК»	194 143	201 709	3,8	нет
80	ОАО «Страховая Компания «Союз»	179 089	180 991	1,1	A
81	ООО «Перестраховочное общество «Рослес Ре»	157 177	212 693	26,1	A
82	ООО «Страховая компания «Ангара»	147 037	150 300	2,2	A
83	ОАО «СГ «ХОСКА»	115 393	137 535	16,1	A
84	ОАО «ДальЖАСО»	113 262	127 731	11,3	A
85	ООО Страховая компания «Свисс-Гарант»	108 576	117 866	7,9	B+
86	ЗАО «ЮЖУРАЛЖАСО»	107 238	130 815	18,0	A
87	ООО «Башкирская страховая компания «РЕЗО-НАНС»	96 763	97 255	0,5	A
88	ООО «Перестраховочное общество «КАМА РЕ»	86 401	592 140	85,4	A
89	ООО «Страховая компания «ФЬОРД»	82 554	98 479	16,2	A
90	ООО СК «Экип»	79 714	87 762	9,2	B+
91	ООО «Адвант-Страхование»	54 872	65 666	16,4	нет
92	ОАО Акционерная страховая компания «Ингвар»	46 523	49 242	5,5	B+

Окончание таблицы 5

Место	Компания / группа компаний	Страховые премии-нетто перестрахование, тысяч рублей	Страховые премии, всего (без учета ОМС), тысяч рублей	Доля перестраховщиков в премии, %	Рейтинги надежности от «Эксперта РА» на 04.09.2014*
93	ООО «Промышленная Перестраховочная Компания»	38 983	41 353	5,7	A
94	ЗАО Страховая компания «АКОМС»	29 887	41 943	28,7	A
95	ООО «СМП-Страхование»	29 851	41 373	27,8	A
96	ООО СК «РОСЛЕС»	29 424	34 810	15,5	A
97	ЗАО «СГ «ПРЕСТИЖ-ПОЛИС»	18 812	22 441	16,2	A
98	ООО Страховая компания «Селекта»	5 994	14 692	59,2	нет

* Рейтинг присвоен одной (крупнейшей) или нескольким компаниям группы.

Источник: «Эксперт РА» (RAEX), по данным компаний, приславших анкеты

Таблица 6. Прямое страхование, 1 полугодие 2014 года

Место	Компания / группа компаний	Взносы, тысяч рублей	Выплаты, тысяч рублей	Уровень выплат, %	Взносы, 1 пол. 2013 года, тысяч рублей	Выплаты, 1 пол. 2013 года, тысяч рублей	Уровень выплат, 1 пол. 2013 года, %	Темпы прироста взносов, %	Темпы прироста выплат, %	Рейтинги надежности от «Эксперта РА» на 04.09.2014*
1	ГК РОСГОССТРАХ и КАПИТАЛ	70 947 916	н. д.	н. д.	64 946 152	н. д.	н. д.	9,2	н. д.	A++
2	Группа СОГАЗ	68 107 404	20 995 987	30,8	59 811 953	20 687 389	34,6	13,9	1,5	A++
3	Группа «ИНГО»	37 721 368	22 818 027	60,5	37 548 381	22 860 128	60,9	0,5	-0,2	A++
4	ОСАО «РЕСО-Гарантия»	30 709 727	18 163 786	59,1	29 696 719	15 716 086	52,9	3,4	15,6	A++
5	Страховая группа «Альфастрахование»	30 451 206	11 004 101	36,1	23 411 477	8 697 372	37,2	30,1	26,5	A++
6	ООО СК «ВТБ Страхование»	21 634 132	6 597 653	30,5	18 773 923	5 075 744	27,0	15,2	30,0	A++
7	СОАО «ВСК»	19 251 215	9 954 915	51,7	17 347 355	7 935 112	45,7	11,0	25,5	A++
8	Группа Альянс	19 010 878	11 175 694	58,8	17 379 139	7 818 958	45,0	9,4	42,9	A++
9	ООО «Страховая компания «Согласие»	17 277 002	13 621 932	78,8	19 882 443	11 791 437	59,3	-13,1	15,5	A++
10	Сбербанк Страхование Жизни	14 077 514	45 847	0,3	1 952 939	6 949	0,4	620,8	559,8	A++
11	МАКС	11 257 251	5 711 403	50,7	10 480 654	4 916 441	46,9	7,4	16,2	A++
12	ООО «Группа Ренессанс Страхование»	9 951 536	6 806 763	68,4	9 425 850	5 818 032	61,7	5,6	17,0	A++
13	Страховая Группа «УралСиб»	6 852 766	5 789 454	84,5	8 109 614	4 488 293	55,3	-15,5	29,0	A++
14	ОАО «Страховая группа МСК»	6 003 578	6 294 358	104,8	9 246 301	7 138 046	77,2	-35,1	-11,8	A+
15	ООО «Страховая компания «Ренессанс Жизнь»	5 887 376	194 453	3,3	10 252 751	88 035	0,9	-42,6	120,9	A+
16	ОАО «Страховая акционерная компания «ЭНЕРГОГАРАНТ»	4 581 737	2 136 107	46,6	4 262 032	1 714 981	40,2	7,5	24,6	A++
17	ЗАО «МЕГАЛИФ» (прежнее название ЗАО «АЛИКО»)»	3 836 264	1 301 706	33,9	4 287 929	926 712	21,6	-10,5	40,5	A++
18	Страховая компания ЭРГО	3 765 286	1 215 571	32,3	1 731 264	969 804	56,0	117,5	25,3	A+
19	ООО СК «ЦЮРИХ»	3 308 360	2 531 627	76,5	3 566 127	2 745 878	77,0	-7,2	-7,8	A+
20	СОСЬЕТЕ ЖЕНЕРАЛЬ СТРАХОВАНИЕ	2 679 453	225 458	8,4	2 794 644	118 227	4,2	-4,1	90,7	нет
21	ОАО «НАСКО»	2 495 825	520 792	20,9	1 255 030	461 961	36,8	98,9	12,7	A+
22	ООО «Страховое общество «Сургутнефтегаз»	2 382 724	1 432 017	60,1	3 433 161	1 621 869	47,2	-30,6	-11,7	A+
23	Страховая группа «Чулпан»	2 293 146	799 284	34,9	1 894 814	685 267	36,2	21,0	16,6	A+
24	Группа страховых компаний «Русский Стандарт»	1 993 643	265 312	13,3	5 638 103	640 932	11,4	-64,6	-58,6	A+
25	ООО СК Северная казна	1 892 955	771 242	40,7	1 614 395	451 094	27,9	17,3	71,0	A
26	ООО «СК «Райффайзен-Лайф»	1 781 069	128 340	7,2	1 346 482	42 323	3,1	32,3	203,2	A++
27	ЗАО «АИГ страховая компания»	1 645 615	383 008	23,3	785 466	335 869	42,8	109,5	14,0	A+

Продолжение таблицы 6

Место	Компания / группа компаний	Взносы, тысяч рублей	Выплаты, тысяч рублей	Уровень выплат, %	Взносы, 1 пол. 2013 года, тысяч рублей	Выплаты, 1 пол. 2013 года, тысяч рублей	Уровень выплаты, 1 пол. 2013 года, %	Темпы прироста взносов, %	Темпы прироста выплат, %	Рейтинги надежности от «Эксперта РА» на 04.09.2014*
28	ООО «Страховая компания «ВСК-Линия жизни»	1 610 554	762 282	47,3	1 709 585	755 572	44,2	-5,8	0,9	A++
29	ЗАО СК «РСХБ-Страхование»	1 442 115	368 776	25,6	1 174 300	274 583	23,4	22,8	34,3	A+
30	Страховая группа АСКО	1 389 248	887 090	63,9	1 219 675	761 395	62,4	13,9	16,5	A
31	ООО «Страховая компания ЮЖУРАЛ-АСКО»	1 380 661	723 280	52,4	775 936	445 965	57,5	77,9	62,2	A
32	ЗАО ОСК	1 368 222	729 299	53,3	1 010 511	521 663	51,6	35,4	39,8	A+
33	ООО «ППФ Страхование жизни»	1 283 904	465 241	36,2	6 900 840	372 888	5,4	-81,4	24,8	A++
34	ООО «Страховое общество «Кулеческое»	1 248 217	266 139	21,3	733 001	374 073	51,0	70,3	-28,9	нет
35	ОАО «Либерти Страхование»	1 246 208	815 665	65,5	1 098 031	508 545	46,3	13,5	60,4	A+
36	ООО «Страховое общество «Помощь»	1 244 669	89 962	7,2	1 051 173	76 922	7,3	18,4	17,0	A
37	ООО «БИН Страхование»	1 115 489	1 051 828	94,3	1 250 125	767 568	61,4	-10,8	37,0	A
38	ЗАО «САО «ГЕФЕСТ»	1 060 624	366 162	34,5	1 189 671	360 908	30,3	-10,8	1,5	A+
39	ООО «ИСК Евро-Полис»	1 034 042	533 035	51,5	1 030 739	407 234	39,5	0,3	30,9	A+
40	ООО «СК «ОРАНТА»	997 313	1 267 825	127,1	1 317 717	894 726	67,9	-24,3	41,7	A+
41	ООО СК «Независимая страховая группа»	993 693	93 727	9,4	1 025 582	80 594	7,9	-3,1	16,3	A+
42	ОАО «Страховая компания «ПАРИ»	993 346	347 487	35,0	885 749	273 780	30,9	12,1	26,9	A+
43	ООО Страховая Компания «Гелиос»	978 101	268 862	27,5	579 153	143 675	24,8	68,9	87,1	A+
44	ЗАО СК «МегаРусс-Д»	975 797	407 202	41,7	910 337	369 651	40,6	7,2	10,2	нет
45	ООО «СТРАХОВАЯ КОМПАНИЯ «АРСЕНАЛЬ»	971 265	28 032	2,9	373 949	8 524	2,3	159,7	228,9	A
46	ЗАО «Страховая бизнес группа»	928 483	56 822	6,1	741 249	32 501	4,4	25,3	74,8	A
47	ОАО «ИНТАЧ СТРАХОВАНИЕ»	782 803	427 765	54,6	516 402	258 812	50,1	51,6	65,3	A
48	ООО Страховая компания Независимость	781 544	34 865	4,5	500 077	5 237	1,0	56,3	565,7	B+
49	ООО «Британский страховой дом»	764 673	163 411	21,4	688 873	52 779	7,7	11,0	209,6	A
50	ЗАО Страховая компания «Инвестиции и Финансы»	747 526	409 541	54,8	594 664	347 584	58,5	25,7	17,8	A
51	ЗАО СО «Надежда»	720 938	326 759	45,3	386 768	199 430	51,6	86,4	63,8	A+
52	СОАО «Русский Страховой Центр»	691 905	51 820	7,5	612 555	345 519	56,4	13,0	-85,0	A
53	ООО Муниципальная страховая компания «СТРАЖ» им. С. Живаго	602 544	301 589	50,1	313 160	176 962	56,5	92,4	70,4	нет
54	ООО «ПРОМИНСТРАХ»	594 877	65 594	11,0	431 086	54 368	12,6	38,0	20,6	A
55	ОАО «Межотраслевой страховой центр»	583 756	325 280	55,7	521 953	253 581	48,6	11,8	28,3	A
56	ГК Капитал-полис	569 209	336 392	59,1	469 739	298 567	63,6	21,2	12,7	нет

Продолжение таблицы 6

Место	Компания / группа компаний	Взносы, тысяч рублей	Выплаты, тысяч рублей	Уровень выплат, %	Взносы, 1 пол. 2013 года, тысяч рублей	Выплаты, 1 пол. 2013 года, тысяч рублей	Уровень выплат, 1 пол. 2013 года, %	Темпы прироста взносов, %	Темпы прироста выплат, %	Рейтинги надежности от «Эксперта РА» на 04.09.2014*
57	ОАО «Страховая компания «РЕГИОНГАРАНТ»	538 248	102 465	19,0	476 803	73 238	15,4	12,9	39,9	A+
58	ООО «Национальная противопожарная страховая компания»	510 175	162 646	31,9	894 016	186 590	20,9	-42,9	-12,8	нет
59	ООО «Страховая компания «Советская»	487 764	289 261	59,3	623 897	190 568	30,5	-21,8	51,8	нет
60	ЗАО «Поволжский страховой альянс»	441 214	220 098	49,9	273 501	140 892	51,5	61,3	56,2	B++
61	ООО «Национальная страховая группа – «РОСЗНЕРО»	440 652	118 955	27,0	295 212	86 807	29,4	49,3	37,0	нет
62	ООО «Страховая компания «СК АГРОСА»	433 759	134 241	30,9	443 216	129 191	29,1	-2,1	3,9	A+
63	ОАО СГ «Славские ворота»	390 214	145 700	37,3	282 095	104 890	37,2	38,3	38,9	A+
64	ОАО Страховая компания «Итиль Армеец»	366 670	141 583	38,6	253 264	68 943	27,2	44,8	105,4	B++
65	ЗАО «Д2 Страхование»	340 348	75 632	22,2	245 164	108 540	44,3	38,8	-30,3	A
66	ООО «Строительная Страховая Группа»	324 748	24 491	7,5	205 249	20 481	10,0	58,2	19,6	нет
67	ООО «Страховое общество «Регион Союз»	315 095	68 647	21,8	364 040	76 931	21,1	-13,4	-10,8	нет
68	ООО «Страховая компания «СДС»	297 455	143 716	48,3	294 000	162 127	55,1	1,2	-11,4	нет
69	ОАО «Страховая компания «Астро-Волга»	295 549	170 614	57,7	331 005	172 418	52,1	-10,7	-1,0	B++
70	ООО «Страховая компания «ТИТ»	291 305	163 693	56,2	266 689	171 613	64,3	9,2	-4,6	A+
71	ЗАО «Европейское Туристическое Страхование»	289 937	128 683	44,4	239 959	48 669	20,3	20,8	164,4	A+
72	ОАО «Страховая Компания «ПОЛИС-ГАРАНТ»	268 805	139 990	52,1	209 149	103 241	49,4	28,5	35,6	нет
73	ООО «Страховая фирма «Адонис»	224 333	85 139	38,0	160 137	57 166	35,7	40,1	48,9	A
74	ЗАО «Страховая компания «Копытская»	213 399	101 741	47,7	176 429	86 417	49,0	21,0	17,7	A
75	ООО «Страховая компания Екатеринбург»	212 058	110 489	52,1	127 393	54 095	42,5	66,5	104,2	A
76	ООО «СК «СЕРВИСРЕЗЕРВ»	211 622	92 219	43,6	114 921	77 674	67,6	84,1	18,7	A
77	ОАО СК «БАСК»	201 709	103 136	51,1	159 468	131 439	82,4	26,5	-21,5	нет
78	ОАО «Страховая Компания «Союз»	180 991	38 328	21,2	127 865	26 023	20,4	41,5	47,3	A
79	ООО «Страховая компания «Ангара»	150 300	67 667	45,0	110 133	52 168	47,4	36,5	29,7	A
80	ОАО «СГ «ХОСКА»	137 535	44 558	32,4	79 245	21 600	27,3	73,6	106,3	A
81	ЗАО «ИЖУРАЛЖАСО»	130 815	78 162	59,8	117 252	63 584	54,2	11,6	22,9	A
82	ОАО «ДальЖАСО»	127 731	52 153	40,8	167 109	60 635	36,3	-23,6	-14,0	A
83	ООО Страховая компания «Свисс-Гарант»	117 840	54 811	46,5	241 030	70 495	29,2	-51,1	-22,2	B+
84	ООО «Страховая компания «ФЬОРД»	98 479	56 936	57,8	75 078	19 229	25,6	31,2	196,1	A
85	ООО «Башкирская страховая компания «РЕ-ЗОНАНС»	97 255	29 685	30,5	69 959	27 830	39,8	39,0	6,7	A

Окончание таблицы 6

Место	Компания / группа компаний	Взносы, тысяч рублей	Выплаты, тысяч рублей	Уровень выплат, %	Взносы, 1 пол. 2013 года, тысяч рублей	Выплаты, 1 пол. 2013 года, тысяч рублей	Уровень выплат, 1 пол. 2013 года, %	Уровень выплат, 1 пол. 2013 года, %	Темпы прироста взносов, %	Темпы прироста выплат, %	Рейтинги надежности от «Эксперта РА» на 04.09.2014*
86	ООО СК «Эксперт»	87 762	38 376	43,7	72 503	31 325	43,2	21,0	22,5	22,5	B+
87	ООО «Авант-Страхование»	65 666	17 294	26,3	52 098	16 555	31,8	26,0	4,5	4,5	нет
88	ОАО Акционерная страховая компания «Ингвар»	49 242	2 538	5,2	53 088	10 184	19,2	7,2	-75,1	-75,1	B+
89	ЗАО Страховая компания «АКОМС»	41 943	4 295	10,2	56 415	н. д.	н. д.	-25,7	н. д.	н. д.	A
90	ООО «СМП-Страхование»	41 373	33 968	82,1	82 209	52 404	63,7	-49,7	-35,2	-35,2	A
91	ООО СК «РОСЛЕС»	27 569	8 638	31,3	43 885	9 984	22,8	-37,2	-13,5	-13,5	A
92	ЗАО «СГ «ПРЕСТИЖ-ПОЛИС»	22 441	17 230	76,8	26 348	17 270	65,5	-14,8	-0,2	-0,2	A
93	ООО Страховая компания «Селекта»	13 299	0	0,0	9 440	0	0,0	40,9	-	-	нет

* Рейтинг присвоен одной (крупнейшей) или нескольким компаниям группы.

Источник: «Эксперт РА» (RAEX), по данным компаний, приславших анкеты

Таблица 7. Страхование жизни, 1 полугодие 2014 года

Место	Компания / группа компаний	Взносы, тысяч рублей	Выплаты, тысяч рублей	Уровень выплат, %	Взносы, 1 пол. 2013 года, тысяч рублей	Выплаты, 1 пол. 2013 года, тысяч рублей	Уровень выплат, 1 пол. 2013 года, %	Уровень выплат, 1 пол. 2013 года, %	Темпы прироста взносов, %	Темпы прироста выплат, %	Доля рынка, %	Рейтинги надежности от «Эксперта РА» на 04.09.2014*
1	Сбербанк Страхование Жизни	14 077 514	45 847	0,3	1 952 939	6 949	0,4	0,4	620,8	559,8	29,7	A++
2	ООО «Страховая компания «Ренессанс Жизнь»	5 649 608	164 391	2,9	10 034 854	63 486	0,6	0,6	-43,7	158,9	11,9	A+
3	Страховая группа «Альфастрахование»	5 380 223	21 111	0,4	4 282 627	89 243	2,1	2,1	25,6	-76,3	11,3	A++
4	ГК РОСГОССТРАХ и КАПИТАЛ	5 093 132	н. д.	н. д.	3 690 800	н. д.	н. д.	н. д.	38,0	н. д.	10,7	A++
5	ЗАО «МЕТТАЙФ» (прежнее название ЗАО «АЛИКО»)	2 754 028	918 560	33,4	3 169 350	623 714	19,7	19,7	-13,1	47,3	5,8	A++
6	ООО «СК «Райффайзен-Лайф»	1 744 219	128 032	7,3	1 320 046	41 934	3,2	3,2	32,1	205,3	3,7	A++
7	СОСЬЕТЕ ЖЕНЕРАЛЬ СТРАХОВАНИЕ	1 498 255	124 592	8,3	1 685 149	70 033	4,2	4,2	-11,1	77,9	3,2	нет
8	Группа Альянс	1 273 071	395 735	31,1	1 388 799	175 152	12,6	12,6	-8,3	125,9	2,7	A++
9	ООО «ППФ Страхование жизни»	1 244 099	236 372	19,0	978 064	195 170	20,0	20,0	27,2	21,1	2,6	A++
10	Группа страховых компаний «Русский Стандарт»	822 448	131 238	16,0	2 950 934	447 729	15,2	15,2	-72,1	-70,7	1,7	A+
11	Группа СОГАЗ	474 742	361 053	76,1	793 703	1 090 634	137,4	137,4	-40,2	-66,9	1,0	A++
12	Страховая группа «Чулпан»	449 266	265 186	59,0	425 283	326 382	76,7	76,7	5,6	-18,7	0,9	A+
13	ЗАО «Страховая компания «Колымская»	200 210	98 869	49,4	166 654	84 362	50,6	50,6	20,1	17,2	0,4	A
14	Группа «ИНГО»	163 709	71 427	43,6	152 324	77 654	51,0	51,0	7,5	-8,0	0,3	A++

Окончание таблицы 7

Место	Компания / группа компаний	Взносы, ты- сяч рублей	Выплаты, тысяч рублей	Уровень выплат, %	Взносы, 1 пол. 2013 года, тысяч рублей	Выплаты, 1 пол. 2013 года, тысяч рублей	Уровень выплат, 1 пол. 2013 года, %	Темпы при- роста взно- сов, %	Темпы прироста выплат, %	Доля рынка, %	Рейтинги надеж- ности от «Экс- перта РА» на 04.09.2014*
15	Страховая компания ЭРГО	161 728	45 352	28,0	143 582	31 685	22,1	12,6	43,1	0,3	A+
16	Страховая Группа «УралСиб»	152 250	55 398	36,4	156 078	31 240	20,0	-2,5	77,3	0,3	A++
17	Страховая группа АСКД	115 107	107 511	93,4	122 290	112 256	91,8	-5,9	-4,2	0,2	A
18	ООО «Страховая компания «ВСК-Линия жизни»	33 553	31 500	93,9	31 604	44 781	141,7	6,2	-29,7	0,1	A++
19	МАКС	18 169	107	0,6	8 923	429	4,8	103,6	-75,1	0,0	A++
20	ОСАО «РЕСО-Гарантия»	17 712	39 354	222,2	20 113	30 261	150,5	-11,9	30,0	0,0	A++
21	ООО «Группа Ренессанс Страхование»	310	3 533	1 139,7	585	1 595	272,6	-47,0	121,5	0,0	A++
22	ОАО «Страховая компания «РЕГИОНГАРАНТ»	0	349	-	0	316	-	-	10,4	0,0	A+

* Рейтинг присвоен одной (крупнейшей) или нескольким компаниям группы.

Источник: «Эксперт РА» (RAEX), по данным компаний, приславших анкеты, и ЦБ

Таблица 8. Страхование иное, чем страхование жизни, 1 полугодие 2014 года

Место	Компания / группа компаний	Взносы, ты- сяч рублей	Выплаты, тысяч рублей	Уровень выплат, %	Взносы, 1 пол. 2013 года, тысяч рублей	Выплаты, 1 пол. 2013 года, тысяч рублей	Уровень вы- плат, 1 пол. 2013 года, %	Темпы прироста взносов, %	Темпы прироста выплат, %	Рейтинги надеж- ности от «Экс- перта РА» на 04.09.2014*
1	Группа СОГАЗ	67 632 662	20 634 934	30,5	59 018 250	19 596 755	33,2	14,6	5,3	A++
2	ГК РОСГОССТРАХ и КАПИТАЛ	65 854 784	н. д.	н. д.	61 255 352	н. д.	н. д.	7,5	н. д.	A++
3	Группа «ИНГО»	37 557 659	22 746 600	60,6	37 396 057	22 782 474	60,9	0,4	-0,2	A++
4	ОСАО «РЕСО-Гарантия»	30 692 015	18 124 432	59,1	29 676 606	15 685 825	52,9	3,4	15,5	A++
5	Страховая группа «АльфаСтрахование»	25 070 983	10 982 990	43,8	19 128 850	8 608 129	45,0	31,1	27,6	A++
6	ООО СК «ВТБ Страхование»	21 634 132	6 597 653	30,5	18 773 923	5 075 744	27,0	15,2	30,0	A++
7	ОАО «ВСК»	19 251 215	9 954 915	51,7	17 347 355	7 935 112	45,7	11,0	25,5	A++
8	Группа Альянс	17 737 807	10 779 959	60,8	15 990 340	7 643 806	47,8	10,9	41,0	A++
9	ООО «Страховая компания «Сотласие»	17 277 002	13 621 932	78,8	19 882 443	11 791 437	59,3	-13,1	15,5	A++
10	МАКС	11 239 082	5 711 296	50,8	10 471 731	4 916 012	46,9	7,3	16,2	A++
11	ООО «Группа Ренессанс Страхование»	9 951 226	6 803 230	68,4	9 425 265	5 816 437	61,7	5,6	17,0	A++
12	Страховая Группа «УралСиб»	6 700 516	5 734 056	85,6	7 953 536	4 457 053	56,0	-15,8	28,7	A++
13	ОАО «Страховая группа МСК»	6 003 578	6 294 358	104,8	9 246 301	7 138 046	77,2	-35,1	-11,8	A+
14	ОАО «Страховая акционерная компания «ЭНЕРГОГАРАНТ»	4 581 737	2 136 107	46,6	4 262 032	1 714 981	40,2	7,5	24,6	A++
15	Страховая компания ЭРГО	3 603 558	1 170 219	32,5	1 587 682	938 119	59,1	127,0	24,7	A+

Продолжение таблицы 8

Место	Компания / группа компаний	Взносы, ты- сяч рублей	Выплаты, тысяч рублей	Уровень выплат, %	Взносы, 1 пол. 2013 годов, тысяч рублей	Выплаты, 1 пол. 2013 годов, тысяч рублей	Уровень вы- плат, 1 пол. 2013 года, %	Темпы прироста взносов, %	Темпы прироста выплат, %	Рейтинги надеж- ности от «Экс- перта РА» на 04.09.2014*
16	ООО СК «ЦЮРИХ»	3 308 360	2 531 627	76,5	3 566 127	2 745 878	77,0	-7,2	-7,8	A+
17	ОАО «НАСКО»	2 495 825	520 792	20,9	1 255 030	461 961	36,8	98,9	12,7	A+
18	ООО «Страховое общество «Сургутнефтегаз»	2 382 724	1 432 017	60,1	3 433 161	1 621 869	47,2	-30,6	-11,7	A+
19	ООО СК Северная казна	1 892 955	771 242	40,7	1 614 395	451 094	27,9	17,3	71,0	A
20	Страховая группа «Чулпан»	1 843 880	534 098	29,0	1 469 531	358 885	24,4	25,5	48,8	A+
21	ЗАО «АИГ страховая компания»	1 645 615	383 008	23,3	785 466	335 869	42,8	109,5	14,0	A+
22	ООО «Страховая компания «ВСК-Линия жизни»	1 577 001	730 782	46,3	1 677 981	710 791	42,4	-6,0	2,8	A++
23	ЗАО СК «РСХБ-Страхование»	1 442 115	368 776	25,6	1 174 300	274 583	23,4	22,8	34,3	A+
24	ООО «Страховая компания ЮЖУРАЛ-АСКО»	1 380 661	723 280	52,4	775 936	445 965	57,5	77,9	62,2	A
25	ЗАО ОСК	1 368 222	729 299	53,3	1 010 511	521 663	51,6	35,4	39,8	A+
26	Страховая группа АСКО	1 274 141	779 579	61,2	1 097 385	649 139	59,2	16,1	20,1	A
27	ООО «Страховое общество «Кулеческое»	1 248 217	266 139	21,3	733 001	374 073	51,0	70,3	-28,9	нет
28	ОАО «Либерти Страхование»	1 246 208	815 665	65,5	1 098 031	508 545	46,3	13,5	60,4	A+
29	ООО «Страховое общество «Помощь»	1 244 669	89 962	7,2	1 051 173	76 922	7,3	18,4	17,0	A
30	СОСЬЕТЕ ЖЕНЕРАЛЬ СТРАХОВАНИЕ	1 181 198	100 866	8,5	1 109 495	48 194	4,3	6,5	109,3	нет
31	Группа страховых компаний «Русский Стандарт»	1 171 196	134 074	11,4	2 687 169	193 203	7,2	-56,4	-30,6	A+
32	ООО «БИН Страхование»	1 115 489	1 051 828	94,3	1 250 125	767 568	61,4	-10,8	37,0	A
33	ЗАО «МЕТГЛАЙФ» (прежнее название ЗАО «АЛИКО»)	1 082 236	383 146	35,4	1 118 579	302 998	27,1	-3,2	26,5	A++
34	ЗАО «САО «ГЕФЕСТ»	1 060 624	366 162	34,5	1 189 671	360 908	30,3	-10,8	1,5	A+
35	ООО «ИСК Евро-Полис»	1 034 042	533 035	51,5	1 030 739	407 234	39,5	0,3	30,9	A+
36	ООО «СК «ОРАНТА»	997 313	1 267 825	127,1	1 317 717	894 726	67,9	-24,3	41,7	A+
37	ООО СК «Независимая страховая группа»	993 693	93 727	9,4	1 025 582	80 594	7,9	-3,1	16,3	A+
38	ОАО «Страховая компания «ПАРИ»	993 346	347 487	35,0	885 749	273 780	30,9	12,1	26,9	A+
39	ООО Страховая Компания «Гелиос»	978 101	268 862	27,5	579 153	143 675	24,8	68,9	87,1	A+
40	ЗАО СК «Мегарус-Д»	975 797	407 202	41,7	910 337	369 651	40,6	7,2	10,2	нет
41	ООО «СТРАХОВАЯ КОМПАНИЯ «АРСЕНАЛЬ»	971 265	28 032	2,9	373 949	8 524	2,3	159,7	228,9	A
42	ЗАО «Страховая бизнес группа»	928 483	56 822	6,1	741 249	32 501	4,4	25,3	74,8	A
43	ОАО «ИНТАЧ СТРАХОВАНИЕ»	782 803	427 765	54,6	516 402	258 812	50,1	51,6	65,3	A
44	ООО Страховая компания Независимость	781 544	34 865	4,5	500 077	5 237	1,0	56,3	565,7	B+
45	ООО «Британский страховой дом»	764 673	163 411	21,4	688 873	52 779	7,7	11,0	209,6	A
46	ЗАО Страховая компания «Инвестиции и Финансы»	747 526	409 541	54,8	594 664	347 584	58,5	25,7	17,8	A

Продолжение таблицы 8

Место	Компания / группа компаний	Взносы, ты- сяч рублей	Выплаты, тысяч рублей	Уровень выплат, %	Взносы, 1 пол. 2013 года, тысяч рублей	Выплаты, 1 пол. 2013 года, тысяч рублей	Уровень вы- плат, 1 пол. 2013 года, %	Темпы прироста взносов, %	Темпы прироста выплат, %	Рейтинги надеж- ности от «Экс- перта РА» на 04.09.2014*
47	ЗАО СО «Надежда»	720 938	326 759	45,3	386 768	199 430	51,6	86,4	63,8	A+
48	ООО «Русский Страховой Центр»	691 905	51 820	7,5	612 555	345 519	56,4	13,0	-85,0	A
49	ООО Муниципальная страховая компания «СТРАЖ» им. С. Живаго	602 544	301 589	50,1	313 160	176 962	56,5	92,4	70,4	нет
50	ООО «ПРОМИНСТРАХ»	594 877	65 594	11,0	431 086	54 368	12,6	38,0	20,6	A
51	ООО «Межотраслевой страховой центр»	583 756	325 280	55,7	521 953	253 581	48,6	11,8	28,3	A
52	ГК Капитал-полис	569 209	336 392	59,1	469 739	298 567	63,6	21,2	12,7	нет
53	ООО «Страховая компания «РЕГИОНГАРАНТ»	538 248	102 116	19,0	476 803	72 922	15,3	12,9	40,0	A+
54	ООО «Национальная противопожарная страховая компания»	510 175	162 646	31,9	894 016	186 590	20,9	-42,9	-12,8	нет
55	ООО «Страховая компания «Советская»	487 764	289 261	59,3	623 897	190 568	30,5	-21,8	51,8	нет
56	ЗАО «Поволжский страховой альянс»	441 214	220 098	49,9	273 501	140 892	51,5	61,3	56,2	B+
57	ООО «Национальная страховая группа - «РОСЭНЕРГО»	440 652	118 955	27,0	295 212	86 807	29,4	49,3	37,0	нет
58	ООО «Страховая компания «СК АПРОСА»	433 759	134 241	30,9	443 216	129 191	29,1	-2,1	3,9	A+
59	ООО СГ «Славские ворота»	390 214	145 700	37,3	282 095	104 890	37,2	38,3	38,9	A+
60	ООО Страховая компания «Итиль Армеец»	366 670	141 583	38,6	253 264	68 943	27,2	44,8	105,4	B+
61	ЗАО «Д2 Страхование»	340 348	75 632	22,2	245 164	108 540	44,3	38,8	-30,3	A
62	ООО «Строительная Страховая Группа»	324 748	24 491	7,5	205 249	20 481	10,0	58,2	19,6	нет
63	ООО «Страховое общество «Регион Союз»	315 095	68 647	21,8	364 040	76 931	21,1	-13,4	-10,8	нет
64	ООО «Страховая компания «СДС»	297 455	143 716	48,3	294 000	162 127	55,1	1,2	-11,4	нет
65	ООО «Страховая компания «Астро-Волга»	295 549	170 614	57,7	331 005	172 418	52,1	-10,7	-1,0	B+
66	ООО «Страховая компания «ТИТ»	291 305	163 693	56,2	266 689	171 613	64,3	9,2	-4,6	A+
67	ЗАО «Европейское Туристическое Страхование»	289 937	128 683	44,4	239 959	48 669	20,3	20,8	164,4	A+
68	ООО «Страховая Компания «ПОЛИС-ГАРАНТ»	268 805	139 990	52,1	209 149	103 241	49,4	28,5	35,6	нет
69	ООО «Страховая компания «Ренессанс Жизнь»	237 768	30 062	12,6	217 897	24 549	11,3	9,1	22,5	A+
70	ООО «Страховая фирма «Адонис»	224 333	85 139	38,0	160 137	57 166	35,7	40,1	48,9	A
71	ООО «Страховая компания Екатеринбург»	212 058	110 489	52,1	127 393	54 095	42,5	66,5	104,2	A
72	ООО «СК «СЕРВИСРЕЗЕРВ»	211 622	92 219	43,6	114 921	77 674	67,6	84,1	18,7	A
73	ООО СК «БАСК»	201 709	103 136	51,1	159 468	131 439	82,4	26,5	-21,5	нет
74	ООО «Страховая Компания «Союз»	180 991	38 328	21,2	127 865	26 023	20,4	41,5	47,3	A
75	ООО «Страховая компания «Ангара»	150 300	67 667	45,0	110 133	52 168	47,4	36,5	29,7	A
76	ООО «СГ «ХОСКА»	137 535	44 558	32,4	79 245	21 600	27,3	73,6	106,3	A

Окончание таблицы 8

Место	Компания / группа компаний	Взносы, ты- сяч рублей	Выплаты, тысяч рублей	Уровень выплат, %	Взносы, 1 пол. 2013 года, тысяч рублей	Выплаты, 1 пол. 2013 года, тысяч рублей	Уровень вы- плат, 1 пол. 2013 года, %	Темпы прироста взносов, %	Темпы прироста выплат, %	Рейтинги надеж- ности от «Экс- перта РА» на 04.09.2014*
77	ЗАО «ЮЖУРАПЖАСО»	130 815	78 162	59,8	117 252	63 584	54,2	11,6	22,9	A
78	ОАО «ДальЖАСО»	127 731	52 153	40,8	167 109	60 635	36,3	-23,6	-14,0	A
79	ООО Страховая компания «Свисс-Гарант»	117 840	54 811	46,5	241 030	70 495	29,2	-51,1	-22,2	B+
80	ООО «Страховая компания «Фьюрд»	98 479	56 936	57,8	75 078	19 229	25,6	31,2	196,1	A
81	ООО «Башкирская страховая компания «РЕЗОНАНС»	97 255	29 685	30,5	69 959	27 830	39,8	39,0	6,7	A
82	ООО СК «Эксперт»	87 762	38 376	43,7	72 503	31 325	43,2	21,0	22,5	B+
83	ООО «Авант-Страхование»	65 666	17 294	26,3	52 098	16 555	31,8	26,0	4,5	нет
84	ОАО Акционерная страховая компания «Ингвар»	49 242	2 538	5,2	53 088	10 184	19,2	-7,2	-75,1	B+
85	ЗАО Страховая компания «АКОМС»	41 943	4 295	10,2	56 415	н. д.	н. д.	-25,7	н. д.	A
86	ООО «СМП-Страхование»	41 373	33 968	82,1	82 209	52 404	63,7	-49,7	-35,2	A
87	ООО «ПФД Страхование жизни»	39 805	228 869	575,0	5 922 776	177 718	3,0	-99,3	28,8	A++
88	ООО «СК «Райффайзен-Лайф»	36 850	308	0,8	26 435	389	1,5	39,4	-21,0	A++
89	ООО СК «РОСПЕС»	27 569	8 638	31,3	43 885	9 984	22,8	-37,2	-13,5	A
90	ЗАО «СГ «ПРЕСТИЖ-ПОЛИС»	22 441	17 230	76,8	26 348	17 270	65,5	-14,8	-0,2	A
91	ООО Страховая компания «Селекта»	13 299	0	0,0	9 440	0	0,0	40,9	-	нет
92	ЗАО «Страховая компания «Колымская»	13 189	2 872	21,8	9 775	2 055	21,0	34,9	39,8	A

* Рейтинг присвоен одной (крупнейшей) или нескольким компаниям группы.

Источник: «Эксперт РА» (RAEX), по данным компаний, приславших анкеты

Таблица 9. Входящее перестрахование, 1 полугодие 2014 года

Место	Компания / группа компаний	Взносы, ты- сяч рублей	Выплаты, ты- сяч рублей	Уровень выплат, %	Взносы, 1 пол. 2013 года, тысяч рублей	Выплаты, 1 пол. 2013 года, тысяч рублей	Уровень вы- плат, 1 пол. 2013 года, %	Темпы прироста взносов, %	Темпы при- роста вы- плат, %	Рейтинги надежности от «Экс- перта РА» на 04.09.2014*
1	Группа СОГАЗ	3 494 842	1 982 254	56,7	3 215 250	1 015 405	31,6	8,7	95,2	A++
2	Группа «ИНГО»	2 697 349	1 283 716	47,6	2 499 427	1 113 812	44,6	7,9	15,3	A++
3	ГК РОСГОССТРАХ и КАПИТАЛ	2 407 487	н. д.	н. д.	1 361 023	н. д.	н. д.	76,9	н. д.	A++
4	ООО СПК «Юнити Ре»	840 391	549 437	65,4	1 588 149	359 663	22,6	-47,1	52,8	A++
5	ЗАО «АИГ страховая компания»	657 759	41	0,0	15 802	553	3,5	4 062,5	-92,6	A+

Продолжение таблицы 9

Место	Компания / группа компаний	Взносы, ты- сяч рублей	Выплаты, ты- сяч рублей	Уровень выплат, %	Взносы, 1 пол. 2013 года, тысяч рублей	Выплаты, 1 пол. 2013 года, тысяч рублей	Уровень выплат, 1 пол. 2013 года, %	Темпы прироста взносов, %	Темпы при- роста вы- плат, %	Рейтинги надежности от «Экс- перта РА» на 04.09.2014*
6	ООО «Перестраховочное общество «КАМА РЕ»	592 140	81 513	13,8	267 860	78 801	29,4	121,1	3,4	A
7	Страховая группа «АльфаСтрахование»	513 314	177 711	34,6	706 004	132 972	18,8	-27,3	33,6	A++
8	ООО СК «ВТБ Страхование»	491 878	53 806	10,9	456 519	18 576	4,1	7,7	189,7	A++
9	ОАО «Транссибирская перестраховочная корпорация»	459 420	239 491	52,1	368 408	251 188	68,2	24,7	-4,7	A+
10	ООО «СК «ОРАНТА»	345 671	4 048	1,2	346 208	2 451	0,7	-0,2	65,2	A+
11	ОСАО «РЕССО-Гарантия»	341 390	221 778	65,0	376 794	183 967	48,8	-9,4	20,6	A++
12	Группа Альянс	278 499	33 842	12,2	147 570	201 646	136,6	88,7	-83,2	A++
13	ООО «Страховая компания «Согласие»	264 159	73 274	27,7	352 856	81 297	23,0	-25,1	-9,9	A++
14	СОАО «ВСК»	221 556	83 006	37,5	281 039	162 346	57,8	-21,2	-48,9	A++
15	ООО «Перестраховочное общество «Рослес Ре»	212 693	138 732	65,2	164 576	330 948	201,1	29,2	-58,1	A
16	ООО «Страховая компания «ТИТ»	177 328	109 401	61,7	143 804	69 024	48,0	23,3	58,5	A+
17	ОАО «Страховая акционерная компания «ЭНЕРГОГАРАНТ»	167 523	66 107	39,5	148 406	0	0,0	12,9	-	A++
18	ООО «Страховое общество «Сургутнефтегаз»	108 256	18 155	16,8	57 764	66 451	115,0	87,4	-72,7	A+
19	СОАО «Русский Страховой Центр»	106 390	15 693	14,8	52 869	68 804	130,1	101,2	-77,2	A
20	ОАО «НАСКО»	100 434	8 463	8,4	40 723	19 457	47,8	146,6	-56,5	A+
21	ООО «Группа Ренессанс Страхование»	98 009	29 302	29,9	98 468	3 879	3,9	-0,5	655,4	A++
22	ЗАО ОСК	95 036	42 795	45,0	50 947	24 813	48,7	86,5	72,5	A+
23	ООО «Страховое общество «Помощь»	71 348	137 135	192,2	89 930	145 566	161,9	-20,7	-5,8	A
24	ООО «Страховое общество «Регион Союз»	67 470	3 748	5,6	65 323	107	0,2	3,3	3 402,8	нет
25	ООО «ИСК Евро-Полис»	56 432	13 675	24,2	20 856	24 033	115,2	170,6	-43,1	A+
26	МАКС	55 391	11 196	20,2	45 204	8 782	19,4	22,5	27,5	A++
27	ООО «Национальная страховая группа – «РОСЭНЕРГО»	49 595	0	0,0	6	78	1 300,0	826 483,3	-100,0	нет
28	ООО «Промышленная Перестраховочная Компания»	41 353	15 464	37,4	27 768	24 794	89,3	48,9	-37,6	A
29	ОАО «Страховая компания «ПАРИ»	36 977	40 682	110,0	27 862	15 313	55,0	32,7	165,7	A+
30	Страховая Группа «УралСиб»	32 994	8 876	26,9	39 650	6 272	15,8	-16,8	41,5	A++
31	ОАО «Страховая группа МСК»	32 506	1 020	3,1	34 721	3 450	9,9	-6,4	-70,4	A+
32	ЗАО «САО «ГЕФЕСТ»	30 538	21 798	71,4	29 262	12 020	41,1	4,4	81,3	A+
33	ООО «ПРОМИНСТРАХ»	29 485	5 109	17,3	13 575	23 707	174,6	117,2	-78,4	A
34	ООО «Страховая фирма «Адонис»	25 677	27 341	106,5	35 312	17 485	49,5	-27,3	56,4	A
35	ООО СК «ЦЮРИХ»	25 159	1 696	6,7	21 554	471	2,2	16,7	260,1	A+
36	ОАО «Либерти Страхование»	22 353	15 251	68,2	26 426	9 324	35,3	-15,4	63,6	A+

Окончание таблицы 9

Место	Компания / группа компаний	Взносы, ты- сяч рублей	Выплаты, ты- сяч рублей	Уровень выплат, %	Взносы, 1 пол. 2013 года, тысяч рублей	Выплаты, 1 пол. 2013 года, тысяч рублей	Уровень выплат, 1 пол. 2013 года, %	Темпы прироста взносов, %	Темпы при- роста вы- плат, %	Рейтинги надежности от «Экс- перта РА» на 04.09.2014*
37	ОАО «Страховая компания «РЕГИОНГАРАНТ»	21 995	7 752	35,2	126 998	50 562	39,8	-82,7	-84,7	A+
38	ООО Страховая Компания «Гелиос»	17 766	862	4,9	11 619	6 510	56,0	52,9	-86,8	A+
39	Страховая группа «Чулпан»	15 355	1 205	7,9	12 835	440	3,4	19,6	174,0	A+
40	ООО СК Северная казна	14 178	1 243	8,8	3 528	0	0,0	301,9	-	A
41	ЗАО СК «РСХБ-Страхование»	12 803	3 280	25,6	5 804	241	4,2	120,6	1 261,0	A+
42	ЗАО СК «МегаРусс-Д»	12 387	1 981	16,0	7 141	18 580	260,2	73,5	-89,3	нет
43	Страховая компания ЭРГО	12 344	2 871	23,3	13 153	24 938	189,6	-6,2	-88,5	A+
44	ООО «Страховая компания «СДС»	8 905	761	8,5	16 070	81	0,5	-44,6	839,5	нет
45	ООО Страховая компания Независимость	8 615	0	0,0	0	0	-	-	-	B+
46	ООО СК «РОСПЕС»	7 241	1 044	14,4	0	0	-	-	-	A
47	ООО «Страховая компания «СК АПРОСА»	6 036	3 103	51,4	6 090	2 684	44,1	-0,9	15,6	A+
48	ООО «БИН Страхование»	5 452	7 474	137,1	8 753	7 701	88,0	-37,7	-2,9	A
49	ОАО СГ «Спасские ворота»	5 142	2 561	49,8	4 195	3 261	77,7	22,6	-21,5	A+
50	ООО «Строительная Страховая Группа»	4 179	2 870	68,7	6 529	4 094	62,7	-36,0	-29,9	нет
51	ЗАО «Страховая бизнес группа»	3 989	1 619	40,6	3 927	42	1,1	1,6	3 754,8	A
52	ООО СК «Независимая страховая группа»	2 823	22	0,8	55		0,0	5 032,7	-	A+
53	ООО «Национальная противопожарная страховая компания»	2 319	39	1,7	4 276		0,0	-45,8	-	нет
54	ООО Страховая компания «Селекта»	1 393	0	0,0	0	0	-	-	-	нет
55	ООО Страховая компания «Свисс-Гарант»	26	26	100,0	3 069	10	0,3	-99,2	160,0	B+
56	ОАО СК «БАСК»	0	0	-	913	7	0,8	-100,0	-100,0	нет

* Рейтинг присвоен одной (крупнейшей) или нескольким компаниям группы.

Источник: «Эксперт РА» (RAEX), по данным компаний, приславших анкеты

Таблица 10. Входящее перестрахование (доля международного бизнеса), 1 полугодие 2014 года

Место	Компания / группа компаний	Взносы, ты- сяч рублей	Премии из- за рубежа, тысяч ру- блей	Взносы, 1 пол. 2013 года, тысяч рублей	Премии из- за рубежа, 1 пол. 2013 года, тысяч рублей	Доля между- народного бизнеса, %	Доля междуна- родного бизнеса, 1 пол. 2013 года, %	Рейтинги на- дежности от «Эксперта РА» на 04.09.2014*
1	Группа СОГАЗ	3 494 842	2 629 504	3 215 250	2 021 452	75,2	62,9	A++
2	Группа «ИНГО»	2 697 349	1 556 361	2 499 427	1 373 002	57,7	54,9	A++
3	ГК РОСГОССТРАХ и КАПИТАЛ	2 407 487	1 382 644	1 361 023	461 424	57,4	33,9	A++
4	ООО СПК «Юнити Ре»	840 391	316 070	1 588 149	319 678	37,6	20,1	A++
5	ЗАО «АИГ страховая компания»	657 759	642 805	15 802	526	97,7	3,3	A+
6	ООО «Перестраховочное общество «КАМА РЕ»	592 140	876	267 860	5 699	0,1	2,1	A
7	Страховая группа «АльфаСтрахование»	513 314	89 712	706 004	197 332	17,5	28,0	A++
8	ООО СК «ВТБ Страхование»	491 878	170 509	456 519	179 817	34,7	39,4	A++
9	ОАО «Транссибирская перестраховочная корпорация»	459 420	216 838	368 408	139 439	47,2	37,8	A+
10	ООО «СК «ОРАНТА»	345 671	336 850	346 208	341 733	97,4	98,7	A+
11	ОСАО «РЕСО-Гарантия»	341 390	4 994	376 794	6 446	1,5	1,7	A++
12	Группа Альянс	278 499	32 355	147 570	31 986	11,6	21,7	A++
13	ООО «Страховая компания «Согласие»	264 159	27 216	352 856	32 118	10,3	9,1	A++
14	СОАО «ВСК»	221 556	32 856	281 039	42 088	14,8	15,0	A++
15	ООО «Перестраховочное общество «Рослес Ре»	212 693	14 491	164 576	15 066	6,8	9,2	A
16	ООО «Страховая компания «ТИТ»	177 328	61 905	143 804	39 391	34,9	27,4	A+
17	ОАО «Страховая акционерная компания «ЭНЕРГОГАРАНТ»	167 523	6 246	148 406	15 645	3,7	10,5	A++
18	ООО «Страховое общество «Сургутнефтегаз»	108 256	26	57 764	189	0,0	0,3	A+
19	СОАО «Русский Страховой Центр»	106 390	7 388	52 869	10 259	6,9	19,4	A
20	ОАО «НАСКО»	100 434	1 672	40 723	45	1,7	0,1	A+
21	ООО «Группа Ренессанс Страхование»	98 009	9	98 468	0	0,0	0,0	A++
22	ЗАО ОСК	95 036	48 687	50 947	12 362	51,2	24,3	A+
23	ООО «Страховое общество «Помощь»	71 348	31 269	89 930	6 863	43,8	7,6	A
24	ООО «Страховое общество «Регион Союз»	67 470	5 466	65 323	0	8,1	0,0	нет
25	ООО «МСК Евро-Полис»	56 432	6 851	20 856	3 025	12,1	14,5	A+
26	МАКС	55 391	0	45 204	753	0,0	1,7	A++
27	ООО «Национальная страховая группа – «РОСЭНЕРГО»	49 595	0	6	0	0,0	0,0	нет
28	ООО «Промышленная Перестраховочная Компания»	41 353	5 850	27 768	2 353	14,1	8,5	A
29	ОАО «Страховая компания «ПАРИ»	36 977	481	27 862	147	1,3	0,5	A+
30	Страховая Группа «УралСиб»	32 994	993	39 650	0	3,0	0,0	A++

Окончание таблицы 10

Место	Компания / группа компаний	Взносы, ты- сяч рублей	Премии из- за рубежа, тысяч ру- блей	Взносы, 2013 год, тысяч рублей	Премии из- за рубежа, 1 пол. 2013 года, тысяч рублей	Доля между- народного бизнеса, %	Доля междуна- родного бизнеса, 1 пол. 2013 года, %	Рейтинги на- дежности от «Эксперта РА» на 04.09.2014*
31	ОАО «Страховая группа МСК»	32 506	6 444	34 721	5 018	19,8	14,5	A+
32	ЗАО «САО «ГЕФЕСТ»	30 538	5 838	29 262	5 888	19,1	20,1	A+
33	ООО «ПРОМИНСТРАХ»	29 485	2 261	13 575	3 851	7,7	28,4	A
34	ООО «Страховая фирма «Адонис»	25 677	0	35 312	0	0,0	0,0	A
35	ООО СК «ЦЮРИХ»	25 159	0	21 554	8	0,0	0,0	A+
36	ОАО «Либерти Страхование»	22 353	0	26 426	0	0,0	0,0	A+
37	ОАО «Страховая компания «РЕГИОНГАРАНТ»	21 995	0	126 998	0	0,0	0,0	A+
38	ООО Страховая Компания «Гелиос»	17 766	0	11 619	0	0,0	0,0	A+
39	Страховая группа «Чулпан»	15 355	0	12 835	0	0,0	0,0	A+
40	ООО СК Северная казна	14 178	6 649	3 528	0	46,9	0,0	A
41	ЗАО СК «РСХБ-Страхование»	12 803	5 460	5 804	0	42,6	0,0	A+
42	ЗАО СК «МегаРусс-Д»	12 387	0	7 141	0	0,0	0,0	нет
43	Страховая компания ЭРГО	12 344	1 126	13 153	2 281	9,1	17,3	A+
44	ООО «Страховая компания «СДС»	8 905	0	16 070	0	0,0	0,0	нет
45	ООО Страховая компания Независимость	8 615	258	0	0	3,0	-	B+
46	ООО СК «РОСПЕС»	7 241	0	0	0	0,0	-	A
47	ООО «Страховая компания «СК АПРОСА»	6 036	0	6 090	0	0,0	0,0	A+
48	ООО «БИН Страхование»	5 452	0	8 753	0	0,0	0,0	A
49	ОАО СГ «Спаские ворота»	5 142	0	4 195	0	0,0	0,0	A+
50	ООО «Строительная Страховая Группа»	4 179	0	6 529	35	0,0	0,5	нет
51	ЗАО «Страховая бизнес группа»	3 989	0	3 927	0	0,0	0,0	A
52	ООО СК «Независимая страховая группа»	2 823	0	55	0	0,0	0,0	A+
53	ООО «Национальная противопожарная страховая компания»	2 319	0	4 276	0	0,0	0,0	нет
54	ООО Страховая компания «Селекта»	1 393	1 188	0	0	85,3	-	нет
55	ООО Страховая компания «Свисс-Гарант»	26	0	3 069	455	0,0	14,8	B+
56	ОАО СК «БАСК»	0	0	913	0	-	0,0	нет

* Рейтинг присвоен одной (крупнейшей) или нескольким компаниям группы.

Источник: «Эксперт РА» (RAEX), по данным компаний, приславших анкеты

Таблица 11. Добровольное медицинское страхование (без учета ВЗР), 1 полугодие 2014 года

Место	Компания / группа компаний	Взносы, ты- сяч рублей	Выплаты, тысяч рублей	Взносы, 1 пол. 2013 года, тысяч рублей	Уровень вы- плат, %	Темпы при- роста взно- сов, %	Доля рын- ка, %	Рейтинги на- дежности от «Эксперта РА» на 04.09.2014**
1	Группа СОГАЗ	27 468 843	12 492 733	22 167 974	45,5	23,9	33,5	A++
2	ГК РОСГОССТРАХ и КАПИТАЛ	5 965 388	н. д.	4 656 519	н. д.	28,1	7,3	A++
3	ОСАО «РЕСО-Гарантия»	5 647 147	3 514 979	5 377 620	62,2	5,0	6,9	A++
4	Группа Альянс	5 615 370	3 073 620	4 926 767	54,7	14,0	6,9	A++
5	Группа «ИНГО»	5 154 577	3 048 076	4 743 328	59,1	8,7	6,3	A++
6	Страховая группа «АльфаСтрахование»	4 800 595	2 578 283	4 135 354	53,7	16,1	5,9	A++
7	ООО «Группа Ренессанс Страхование»	2 258 276	1 096 729	1 836 157	48,6	23,0	2,8	A++
8	ООО «Страховая компания «Согласие»	2 079 037	1 376 250	2 953 109	66,2	-29,6	2,5	A++
9	ОСАО «ВСК»	1 684 430	516 243	1 005 737	30,6	67,5	2,1	A++
10	МАКС	1 152 283	579 936	1 431 901	50,3	-19,5	1,4	A++
11	ОАО «Страховая акционерная компания «ЭНЕРГОГАРАНТ»	1 008 077	555 526	818 027	55,1	23,2	1,2	A++
12	ООО СК «ВТБ Страхование»	820 608	695 580	655 146	84,8	25,3	1,0	A++
13	Страховая Группа «УралСиб»	752 862	569 325	1 051 951	75,6	-28,4	0,9	A++
14	Страховая группа «Чулпан»	695 137	331 198	685 061	47,6	1,5	0,8	A+
15	ОАО «Страховая группа МСК»	556 548	282 661	539 396	50,8	3,2	0,7	A+
16	ЗАО «МЕТГАЙФ» (прежнее название ЗАО «АЛИКО»)	459 812	284 280	571 172	61,8	-19,5	0,6	A++
17	ГК Капитал-полис	411 925	273 249	362 701	66,3	13,6	0,5	нет
18	ООО «Страховое общество «Сургутнефтегаз»	390 045	353 475	1 724 779	90,6	-77,4	0,5	A+
19	ООО «ИСК Евро-Полис»	256 591	181 406	221 585	70,7	15,8	0,3	A+
20	ЗАО Страховая компания «Инвестиции и Финансы»	252 323	90 794	236 999	36,0	6,5	0,3	A
21	ООО «СК «ОРАНТА»	228 760	157 102	216 135	68,7	5,8	0,3	A+
22	ООО «БИН Страхование»	225 051	122 941	278 415	54,6	-19,2	0,3	A
23	ООО СК «Независимая страховая группа»	191 862	79 688	158 211	41,5	21,3	0,2	A+
24	ООО «Страховая компания «СК АПРОСА»	185 716	104 383	206 883	56,2	-10,2	0,2	A+
25	Страховая группа АСКО	159 640	134 256	162 574	84,1	-1,8	0,2	A
26	ОАО СГ «Спаские ворота»	155 626	121 901	132 098	78,3	17,8	0,2	A+
27	ООО «Страховое общество «Регион Союз»	123 999	63 629	150 019	51,3	-17,3	0,2	нет
28	ООО Муниципальная страховая компания «СТРАЖ» им. С. Живаго	115 787	50 051	68 092	43,2	70,0	0,1	нет
29	ОАО «Либерти Страхование»	109 388	93 074	120 284	85,1	-9,1	0,1	A+
30	ООО «Страховая компания «Советская»	97 333	87 505	87 324	89,9	11,5	0,1	нет

Продолжение таблицы 11

Место	Компания / группа компаний	Взносы, ты- сяч рублей	Выплаты, тысяч рублей	Взносы, 1 пол. 2013 года, Тысяч рублей	Уровень вы- плат, %	Темпы при- роста взно- сов, %	Доля рын- ка*, %	Рейтинги на- дежности от «Эксперта РА» на 04.09.2014**
31	ОАО СК «БАСК»	96 017	52 155	98 300	54,3	-2,3	0,1	нет
32	ЗАО «САО «ГЕФЕСТ»	95 977	85 352	81 664	88,9	17,5	0,1	A+
33	ОАО «НАСКО»	93 129	54 631	120 934	58,7	-23,0	0,1	A+
34	СОАО «Русский Страховой Центр»	88 750	37 702	73 975	45,0	13,2	0,1	A
35	ООО Страховая Компания «Гелиос»	75 314	26 832	54 595	35,6	38,0	0,1	A+
36	ОАО «Страховая компания «РЕГИОНГАРАНТ»	72 954	43 343	74 369	59,4	-1,9	0,1	A+
37	ООО «СТРАХОВАЯ КОМПАНИЯ «АРСЕНАЛЬ»	63 888	19 211	45 659	30,1	39,9	0,1	A
38	ОАО «Страховая компания «ПАРИ»	62 804	49 350	61 175	78,6	2,7	0,1	A+
39	ОАО «Страховая Компания «ПОЛИС-ГАРАНТ»	62 187	49 227	60 622	79,2	2,6	0,1	нет
40	ООО «Страховая компания ЮЖУРАП-АСКО»	61 640	7 235	51 755	11,7	19,1	0,1	A
41	ООО «Страховая компания «ТИТ»	56 493	42 492	51 487	75,2	9,7	0,1	A+
42	ООО «Британский страховой дом»	53 729	49 930	34 393	92,9	56,2	0,1	A
43	ЗАО «ЮЖУРАПЖАСО»	52 736	39 247	50 467	74,4	4,5	0,1	A
44	ЗАО СК «РСХБ-Страхование»	52 029	25 604	876	49,2	5 839,4	0,1	A+
45	ОАО «ДальЖАСО»	46 916	34 133	52 042	72,8	-9,8	0,1	A
46	ЗАО СО «Надежда»	46 204	8 451	39 155	18,3	18,0	0,1	A+
47	ООО СК «ЦЮРИХ»	41 109	3 445	36 879	8,4	11,5	0,1	A+
48	ООО «Страховое общество «Помощь»	33 255	43 989	14 674	132,3	126,6	0,0	A
49	ООО «Строительная Страховая Группа»	30 389	14 302	31 863	47,1	-4,6	0,0	нет
50	ООО «Страховая компания «СДС»	28 771	23 533	63 184	81,8	-54,5	0,0	нет
51	ООО СК Северная казна	24 009	23 594	39 580	98,3	-39,3	0,0	A
52	ООО «Страховая фирма «Адонис»	23 262	16 136	37 269	69,4	-37,6	0,0	A
53	ООО «Страховая компания «Ренессанс Жизнь»	23 093	10 200	20 718	44,2	11,5	0,0	A+
54	ЗАО ОСК	21 359	10 910	22 874	51,1	-6,6	0,0	A+
55	ОАО «Межотраслевой страховой центр»	20 345	10 914	44 512	53,6	-54,3	0,0	A
56	ООО «ПРОМИНСТРАХ»	18 687	10 621	30 105	56,8	-37,9	0,0	A
57	ООО «Авант-Страхование»	18 530	8 696	11 094	46,9	67,0	0,0	нет
58	ООО СК «РОСЛЕС»	18 131	4 034	32 833	22,2	-44,8	0,0	A
59	ООО «Страховое общество «Кулеческое»	16 795	7 743	9 975	46,1	68,4	0,0	нет
60	ЗАО «Страховая бизнес группа»	16 252	3 957	14 310	24,3	13,6	0,0	A
61	Группа страховых компаний «Русский Стандарт»	16 194	23 633	7 652	145,9	111,6	0,0	A+

Окончание таблицы 11

Место	Компания / группа компаний	Взносы, ты- сяч рублей	Выплаты, тысяч рублей	Взносы, 1 пол. 2013 года, тысяч рублей	Уровень вы- плат, %	Темпы при- роста взно- сов, %	Доля рын- ка*, %	Рейтинги на- дежности от «Эксперта РА» на 04.09.2014**
62	ООО Страховая компания «Свисс-Гарант»	16 191	16 832	62 767	104,0	-74,2	0,0	B+
63	ЗАО «Д2 Страхование»	15 748	8 084	34 212	51,3	-54,0	0,0	A
64	ООО СК «Эксперт»	15 590	17 798	20 737	114,2	-24,8	0,0	B+
65	ООО «Национальная страховая группа - «РОСЭНЕРГО»	14 729	1 746	27 064	11,9	-45,6	0,0	нет
66	ООО «Страховая компания «ФЬОРД»	10 627	8 218	17 784	77,3	-40,2	0,0	A
67	ЗАО «Страховая компания «Колымская»	7 982	920	6 048	11,5	32,0	0,0	A
68	ООО «СМП-Страхование»	6 628	17 088	46 705	257,8	-85,8	0,0	A
69	ООО «Страховая Компания «Союз»	4 329	3 605	0	83,3	-	0,0	A
70	ОАО Страховая компания «Итиль Армеец»	4 114	2 279	3 713	55,4	10,8	0,0	B++
71	ЗАО Страховая компания «АКДИС»	3 852	2 384	3 386	61,9	13,8	0,0	A
72	ОАО «СТ «ХОСКА»	3 739	1 890	2 996	50,5	24,8	0,0	A
73	ОАО «Страховая компания «Астро-Волга»	3 674	3 437	9 654	93,5	-61,9	0,0	B++
74	ЗАО СК «Мегарусс-Д»	3 377	1 778	9 466	52,7	-64,3	0,0	нет
75	ООО «Башкирская страховая компания «РЕЗОНАНС»	2 974	1 106	8 149	37,2	-63,5	0,0	A
76	ЗАО «Поволжский страховой альянс»	2 802	188	7 687	6,7	-63,5	0,0	B++
77	ООО «Страховая компания Екатеринбург»	1 670	2 049	2 871	122,7	-41,8	0,0	A
78	ЗАО «СТ «ПРЕСТИЖ-ПОЛИС»	1 488	6 056	8 435	407,0	-82,4	0,0	A
79	ООО «Страховая компания «Ангара»	1 009	343	1 781	34,0	-43,3	0,0	A
80	ООО «СК «СЕРВИСРЕЗЕРВ»	113	121	488	107,1	-76,8	0,0	A
81	ООО Страховая компания Независимость	2	0	0	0,0	-	0,0	B+
82	ООО «Национальная противопожарная страховая компания»	1	0	0	0,0	-	0,0	нет

* Оценка объема рынка выполнена «Экспертом РА» с использованием статистических данных ЦБ.

** Рейтинг присвоен одной (крупнейшей) или нескольким компаниям группы.

Источник: «Эксперт РА» (RAEX), по данным компаний, приславших анкеты

Таблица 12. Страхование от несчастных случаев и болезней (без учета ВЗР), 1 полугодие 2014 года

Место	Компания / группа компаний	Взносы, тысяч рублей	Выплаты, тысяч рублей	Взносы, 1 пол. 2013 года, тысяч рублей	Уровень выплата, %	Темпы прироста взносов, %	Доля рынка, %	Рейтинги надежности от «Эксперта РА» на 04.09.2014**
1	ООО СК «ВТБ Страхование»	6 464 019	2 39 723	5 092 256	3,7	26,9	14,2	A++
2	ГК РОСГОССТРАХ и КАПИТАЛ	6 413 818	н. д.	4 395 116	н. д.	45,9	14,1	A++
3	Группа СОГАЗ	2 930 361	826 569	2 548 039	28,2	15,0	6,4	A++
4	Группа Альянс	2 323 871	380 687	1 088 479	16,4	113,5	5,1	A++
5	СОАО «ВСК»	2 159 184	695 565	1 997 875	32,2	8,1	4,7	A++
6	Страховая группа «АльфаСтрахование»	1 106 878	132 389	693 377	12,0	59,6	2,4	A++
7	ОСАО «РЕСО-Гарантия»	1 023 860	141 253	659 513	13,8	55,2	2,2	A++
8	Страховая компания ЭРГО	990 243	67 034	270 607	6,8	265,9	2,2	A+
9	ООО Страховая компания Независимость	737 335	32 649	495 906	4,4	48,7	1,6	B+
10	Группа страховых компаний «Русский Стандарт»	725 087	50 964	1 078 910	7,0	-32,8	1,6	A+
11	СОСЬЕТЕ ЖЕНЕРАЛЬ СТРАХОВАНИЕ	686 827	65 120	753 329	9,5	-8,8	1,5	нет
12	Группа «ИНГО»	673 265	161 047	440 958	23,9	52,7	1,5	A++
13	ЗАО «МЕГЛАЙФ» (прежнее название ЗАО «АЛИКО»)»	622 424	98 866	547 407	15,9	13,7	1,4	A++
14	МАКС	415 232	54 422	265 875	13,1	56,2	0,9	A++
15	ООО «Страховая компания «Согласие»	377 764	160 837	556 389	42,6	-32,1	0,8	A++
16	ЗАО СК «РСХБ-Страхование»	344 923	77 796	370 546	22,6	-6,9	0,8	A+
17	Страховая группа «УралСиб»	339 655	67 673	321 664	19,9	5,6	0,7	A++
18	Страховая группа «Чулпан»	292 251	4 102	295 549	1,4	-1,1	0,6	A+
19	ОАО «Страховая акционерная компания «ЭНЕРГОГАРАНТ»	286 957	51 394	295 816	17,9	-3,0	0,6	A++
20	ОАО «Страховая группа МСК»	257 046	55 410	126 229	21,6	103,6	0,6	A+
21	ООО Страховая Компания «Гелиос»	243 544	22 568	102 907	9,3	136,7	0,5	A+
22	ООО «Страховое общество «Кулеческое»	223 794	830	5 474	0,4	3 988,3	0,5	нет
23	ООО «Страховая компания «Ренессанс Жизнь»	214 675	19 862	197 179	9,3	8,9	0,5	A+
24	ООО «Группа Ренессанс Страхование»	202 913	51 681	220 112	25,5	-7,8	0,4	A++
25	ООО СК «ЦЮРИХ»	185 622	32 818	121 415	17,7	52,9	0,4	A+
26	ООО «Страховое общество «Сургутнефтегаз»	158 834	23 001	186 473	14,5	-14,8	0,3	A+
27	ЗАО «Д2 Страхование»	154 747	13 860	82 209	9,0	88,2	0,3	A
28	ООО «Страховая компания «Советская»	129 894	29 959	189 967	23,1	-31,6	0,3	нет
29	Страховая группа АСКО	128 381	6 517	16 792	5,1	664,5	0,3	A
30	ООО СК Северная казна	122 366	15 340	592 173	12,5	-79,3	0,3	A
31	ООО «МСК Евро-Полис»	114 894	2 684	73 795	2,3	55,7	0,3	A+

Продолжение таблицы 12

Место	Компания / группа компаний	Взносы, тысяч рублей	Выплаты, тысяч рублей	Взносы, 1 пол. 2013 года, тысяч рублей	Уровень выплаты, %	Темпы прироста взносов, %	Доля рынка, %	Рейтинги надежности от «Эксперта РА» на 04.09.2014**
32	ОАО «Страховая компания «ПАРИ»	112 153	19 474	93 322	17,4	20,2	0,2	A+
33	СООО «Русский Страховой Центр»	101 240	2 079	48 603	2,1	108,3	0,2	A
34	ООО «БИН Страхование»	88 614	45 466	72 812	51,3	21,7	0,2	A
35	ОАО «ИНТАЧ СТРАХОВАНИЕ»	88 413	5 366	16 352	6,1	440,7	0,2	A
36	ЗАО «АИГ страховая компания»	83 480	24 258	114 672	29,1	-27,2	0,2	A+
37	ОАО «НАСКО»	76 681	7 676	24 304	10,0	215,5	0,2	A+
38	ООО «СТРАХОВАЯ КОМПАНИЯ «АРСЕНАЛЬ»	71 795	3 105	52 741	4,3	36,1	0,2	A
39	ЗАО СК «МегаРусс-Д»	65 768	1 067	77 360	1,6	-15,0	0,1	нет
40	ЗАО «Поволжский страховой альянс»	57 519	319	8 727	0,6	559,1	0,1	B++
41	ООО «ПРОМИНСТРАХ»	51 929	1 670	74 151	3,2	-30,0	0,1	A
42	ООО «Национальная страховая группа - «РОСЭНЕРГО»	45 256	556	4 041	1,2	1 019,9	0,1	нет
43	ОАО «Либерти Страхование»	42 789	6 306	27 918	14,7	53,3	0,1	A+
44	ООО «ПФФ Страхование жизни»	39 805	228 869	5 922 776	575,0	-99,3	0,1	A++
45	ЗАО СО «Надежда»	38 588	3 718	18 534	9,6	108,2	0,1	A+
46	ООО СК «Райффайзен-Лайф»	36 850	308	26 435	0,8	39,4	0,1	A++
47	ОАО «Межотраслевой страховой центр»	36 248	4 103	18 087	11,3	100,4	0,1	A
48	ООО СК «СРАНТА»	35 410	5 392	14 495	15,2	144,3	0,1	A+
49	ООО «Страховая компания ЮЖУРАЛ-АСКО»	34 093	5 899	17 294	17,3	97,1	0,1	A
50	ОАО «ДальЖАСО»	33 903	9 942	54 714	29,3	-38,0	0,1	A
51	ООО «Страховая компания «СК АГРОСА»	28 000	6 334	30 308	22,6	-7,6	0,1	A+
52	ООО «Страховая компания «СДС»	25 518	1 948	17 224	7,6	48,2	0,1	нет
53	ООО «Страховая компания «Ангара»	20 522	1 226	14 364	6,0	42,9	0,0	A
54	ЗАО ОСК	20 174	2 083	5 945	10,3	239,3	0,0	A+
55	ЗАО Страховая компания «Инвестиции и Финансы»	18 871	1 639	6 413	8,7	194,3	0,0	A
56	ООО «Страховая фирма «Дронис»	17 976	2 285	19 364	12,7	-7,2	0,0	A
57	ООО Муниципальная страховая компания «СТРАЖ» им. С. Живаго	17 480	251	3 163	1,4	452,6	0,0	нет
58	ООО «Страховая компания «ТИТ»	15 017	234	8 781	1,6	71,0	0,0	A+
59	ЗАО «САО «ГЕФЕСТ»	14 307	3 993	8 744	27,9	63,6	0,0	A+
60	ООО «Страховое общество «Помощь»	12 571	73	10 130	0,6	24,1	0,0	A
61	ООО СК «Независимая страховая группа»	11 687	235	1 518	2,0	669,9	0,0	A+
62	ООО «Башкирская страховая компания «РЕЗОНАНС»	11 199	1 986	6 587	17,7	70,0	0,0	A

Окончание таблицы 12

Место	Компания / группа компаний	Взносы, тысяч рублей	Выплаты, тысяч рублей	Взносы, 1 пол. 2013 года, тысяч рублей	Уровень выплат, %	Темпы прироста взносов, %	Доля рынка*, %	Рейтинги надежности от «Эксперта РА» на 04.09.2014**
63	ООО «Страховая компания «ВСК-Линия жизни»	10 842	7 992	11 233	73,7	-3,5	0,0	A++
64	ОАО СГ «Славские ворота»	10 589	372	6 385	3,5	65,8	0,0	A+
65	ОАО «СГ «ХОСКА»	9 873	1 594	3 881	16,1	154,4	0,0	A
66	ООО «СК «СЕРВИСРЕЗЕРВ»	9 369	145	367	1,5	2 452,9	0,0	A
67	ОАО «Страховая компания «Астро-Волга»	8 230	911	5 995	11,1	37,3	0,0	B++
68	ОАО Страховая компания «Итиль Армеец»	7 668	250	1 528	3,3	401,8	0,0	B++
69	ГК Капитал-полис	7 052	129	10 424	1,8	-32,3	0,0	нет
70	ООО «Строительная Страховая Группа»	6 661	19	3 737	0,3	78,2	0,0	нет
71	ЗАО «ЮЖУРАЛЖАСО»	6 034	2 380	5 566	39,4	8,4	0,0	A
72	ООО Страховая компания «Свисс-Гарант»	5 571	449	10 383	8,1	-46,3	0,0	B+
73	ОАО СК «БАСК»	5 467	578	5 417	10,6	0,9	0,0	нет
74	ЗАО «Страховая компания «Колымская»	5 207	1 952	3 727	37,5	39,7	0,0	A
75	ООО «Страховое общество «Регион Союз»	4 916	300	21 819	6,1	-77,5	0,0	нет
76	ООО «Страховая компания Екатеринбург»	4 691	117	2 206	2,5	112,6	0,0	A
77	ОАО «Страховая компания «РЕГИОНГАРАНТ»	4 596	667	2 359	14,5	94,8	0,0	A+
78	ООО «СМП-Страхование»	3 573	1 583	8 858	44,3	-59,7	0,0	A
79	ЗАО «Страховая бизнес группа»	3 485	422	7 272	12,1	-52,1	0,0	A
80	ООО «Авант-Страхование»	3 452	434	1 844	12,6	87,2	0,0	нет
81	ООО «Страховая компания «ФЬОРД»	3 074	65	1 563	2,1	96,7	0,0	A
82	ЗАО Страховая компания «АКОМС»	2 336	326	2 773	14,0	-15,8	0,0	A
83	ООО «Британский страховой дом»	1 676	254	865	15,2	93,8	0,0	A
84	ОАО «Страховая Компания «ПОЛИС-ГАРАНТ»	996	21	743	2,1	34,0	0,0	нет
85	ОАО «Страховая Компания «Союз»	725	417	808	57,5	-10,3	0,0	A
86	ООО СК «РОСПЕС»	605	10	474	1,7	27,6	0,0	A
87	ООО «Национальная противопожарная страховая компания»	538	0	193	0,0	178,8	0,0	нет
88	ООО СК «Эксп»	343	56	268	16,3	28,0	0,0	B+
89	ЗАО «СГ «ПРЕСТИЖ-ПОЛИС»	153	9	350	5,9	-56,3	0,0	A
90	ОАО Акционерная страховая компания «Ингвар»	41	0	58	0,0	-29,3	0,0	B+

* Оценка объема рынка выполнена «Экспертом РА» с использованием статистических данных ЦБ.
** Рейтинг присвоен одной (крупнейшей) или нескольким компаниям группы.

Источник: «Эксперт РА» (RAEX), по данным компаний, приславших анкеты

Таблица 13. Страхование выезжающих за рубеж (в том числе ДМС, НС, финансовые риски), 1 полугодие 2014 года

Место	Компания / группа компаний	Взносы, тысяч рублей	Выплаты, тысяч рублей	Взносы, 1 пол. 2013 года, тысяч рублей	Уровень выплат, %	Темпы прироста взносов, %	Рейтинги надежности от «Эксперта РА» на 04.09.2014*
1	ОСАО «РЕСО-Гарантия»	467 998	188 893	348 316	40,4	34,4	A++
2	Группа «ИНГО»	443 756	270 825	431 147	61,0	2,9	A++
3	СОАО «ВСК»	401 534	159 795	303 174	39,8	32,4	A++
4	Страховая группа «Альфастрахование»	396 448	129 391	232 576	32,6	70,5	A++
5	ЗАСО «Европейское Туристическое Страхование»	280 098	128 604	231 703	45,9	20,9	A+
6	Группа Альянс	258 975	113 510	257 717	43,8	0,5	A++
7	ГК РОСГОСТРАХ и КАПИТАЛ	248 324	н. д.	192 145	н. д.	29,2	A++
8	ООО «Группа Ренессанс Страхование»	238 593	65 530	133 136	27,5	79,2	A++
9	ООО «Страховая компания «Согласие»	175 314	170 629	126 669	97,3	38,4	A++
10	Группа СОГАЗ	106 827	25 534	61 458	23,9	73,8	A++
11	ООО СК «ВТБ Страхование»	90 831	34 141	53 725	37,6	69,1	A++
12	ОАО «Либерти Страхование»	83 446	30 927	69 158	37,1	20,7	A+
13	ООО СК «ЦЮРИХ»	82 301	42 672	70 308	51,8	17,1	A+
14	ОАО «Страховая группа МСК»	80 667	39 155	66 315	48,5	21,6	A+
15	ЗАО «АИГ страховая компания»	73 681	47 933	52 962	65,1	39,1	A+
16	Страховая компания ЭРГО	56 507	17 994	47 157	31,8	19,8	A+
17	Страховая Группа «УралСиб»	43 337	18 194	46 374	42,0	-6,5	A++
18	ООО «Страховое общество «Помощь»	31 442	6 761	29 146	21,5	7,9	A
19	ООО Страховая компания «Свисс-Гарант»	29 133	3 320	14 061	11,4	107,2	B+
20	ООО «Страховая компания «ТИТ»	23 690	7 502	20 348	31,7	16,4	A+
21	ОАО «Страховая акционерная компания «ЭНЕРГОГАРАНТ»	22 490	8 590	19 435	38,2	15,7	A++
22	ООО «Авант-Страхование»	19 665	3 653	19 132	18,6	2,8	нет
23	ООО «Страховое общество «Сургутнефтегаз»	14 803	11 488	7 404	77,6	99,9	A+
24	МАКС	13 202	4 487	9 729	34,0	35,7	A++
25	ООО «ПРОМИНСТРАХ»	12 500	2 092	10 117	16,7	23,6	A
26	ОАО «ИНТАЧ СТРАХОВАНИЕ»	11 529	2 307	3 437	20,0	235,5	A
27	ООО «СК «ОРАНТА»	10 923	2 616	18 539	23,9	-41,1	A+
28	ОАО «СГ «ХОСКА»	7 630	3 974	7 772	52,1	-1,8	A
29	ОАО «Страховая компания «ПАРИ»	7 020	2 521	6 340	35,9	10,7	A+
30	ООО «Страховая компания «Советская»	6 631	87	2 945	1,3	125,2	нет

Продолжение таблицы 13

Место	Компания / группа компаний	Взносы, тысяч рублей	Выплаты, тысяч рублей	Взносы, 1 пол. 2013 года, тысяч рублей	Уровень выплат, %	Темпы прироста взносов, %	Рейтинги надежности от «Эксперта РА» на 04.09.2014*
31	ООО Страховая Компания «Гелиос»	5 891	36	2 007	0,6	193,5	A+
32	ООО «СМП-Страхование»	5 095	1 379	2 613	27,1	95,0	A
33	ОАО «Страховая Компания «ПОЛИС-ГАРАНТ»	3 964	911	5 388	23,0	-26,4	нет
34	ОАО «ДальЖАСО»	3 887	251	2 287	6,5	69,9	A
35	ООО СК Северная казна	3 158	1 108	3 063	35,1	3,1	A
36	ООО «ИСК Евро-Полис»	3 078	480	3 011	15,6	2,2	A+
37	ЗАО ООО «Надежда»	2 565	1 331	1 846	51,9	38,9	A+
38	ОАО «Межотраслевой страховой центр»	2 530	520	2 272	20,6	11,4	A
39	ГК Капитал-полис	2 254	1 122	4 786	49,8	-52,9	нет
40	Страховая группа АСКО	2 072	576	5 282	27,8	-60,8	A
41	ЗАО ОСК	1 828	1 327	1 373	72,6	33,1	A+
42	ОАО «НАСКО»	1 777	176	1 334	9,9	33,2	A+
43	ООО «Страховая компания Екатеринбург»	1 759	168	276	9,6	537,3	A
44	ООО «СТРАХОВАЯ КОМПАНИЯ «АРСЕНАЛЪ»	1 658	0	916	0,0	81,0	A
45	ОАО «Страховая компания «РЕГИОНГАРАНТ»	1 336	234	1 338	17,5	-0,1	A+
46	ЗАО Страховая компания «Инвестиции и Финансы»	974	331	688	33,9	41,6	A
47	ЗАО «САО «ГЕФЕСТ»	884	249	786	28,2	12,5	A+
48	Группа страховых компаний «Русский Стандарт»	862	326	17	37,8	4 970,6	A+
49	ЗАО СК «МегаРусс-Д»	761	219	896	28,8	-15,1	нет
50	ОАО Страховая компания «Итиль Армеец»	747	232	6	31,1	12 350,0	B++
51	ООО СК «Независимая страховая группа»	685	25	551	3,6	24,3	A+
52	ООО «Британский страховой дом»	431	42	377	9,7	14,3	A
53	ООО СК «Экип»	411	0	90	0,0	356,7	B+
54	ООО СК «РОСПЕС»	387	126	360	32,6	7,5	A
55	Страховая группа «Чулпан»	347	26	227	7,4	52,8	A+
56	ОАО СТ «Спасские ворота»	345	141	193	40,9	78,8	A+
57	ЗАО СК «РСХБ-Страхование»	314	47	181	15,0	73,5	A+
58	СОАО «Русский Страховой Центр»	284	403	1 471	141,9	-80,7	A
59	ООО «Страховое общество «Купеческое»	262	0	38	0,0	589,5	нет
60	ООО «Страховая компания «СДС»	212	8	293	3,8	-27,6	нет

Окончание таблицы 13

Место	Компания / группа компаний	Взносы, тысяч рублей	Выплаты, тысяч рублей	Взносы, 1 пол. 2013 года, тысяч рублей	Уровень выплаты, %	Темпы прироста взносов, %	Рейтинги надежности от «Эксперта РА» на 04.09.2014*
61	ЗАО «СГ «ПРЕСТИЖ-ПОЛИС»	134	0	242	0,0	-44,6	A
62	ЗАО «Страховая бизнес группа»	43	0	119	0,0	-63,9	A
63	ЗАО «ДЭ Страхование»	26	0	479	0,0	-94,6	A
64	ООО «Башкирская страховая компания «РЕЗОНАНС»	0	0	3 217	-	-100,0	A
65	ООО «Национальная страховая группа – «РОСЭНЕРГО»	0	0	6	-	-100,0	нет

* Рейтинг присвоен одной (крупнейшей) или нескольким компаниям группы.

Источник: «Эксперт РА» (RAEX), по данным компаний, приславших анкеты

Таблица 14. Страхование автокаско (всего), 1 полугодие 2014 года

Место	Компания / группа компаний	Взносы, тысяч рублей	Выплаты, тысяч рублей	Взносы, 1 пол. 2013 года, тысяч рублей	Уровень выплаты, %	Темпы прироста взносов, %	Доля рынка, %	Рейтинги надежности от «Эксперта РА» на 04.09.2014*
1	Группа «ИНГО»	13 710 005	12 464 537	16 264 456	90,9	-15,7	13,1	A++
2	ГК РОСГОССТРАХ и КАПИТАЛ	12 809 007	н. д.	10 946 633	н. д.	17,0	12,3	A++
3	ОАО «РЕСО-Гарантия»	12 273 960	9 566 112	13 203 460	77,9	-7,0	11,8	A++
4	ООО «Страховая компания «Согласие»	8 511 406	9 265 176	9 663 132	108,9	-11,9	8,2	A++
5	Страховая группа «АльфаСтрахование»	6 534 133	4 782 493	5 012 965	73,2	30,3	6,3	A++
6	ОАО «ВСК»	6 352 439	4 969 700	5 241 450	78,2	21,2	6,1	A++
7	ООО «Группа Ренессанс Страхование»	4 788 586	4 301 634	4 497 253	89,8	6,5	4,6	A++
8	Группа СОГАЗ	4 752 976	2 606 648	4 346 303	54,8	9,4	4,6	A++
9	Группа Альянс	4 011 489	4 041 446	4 489 699	100,7	-10,7	3,8	A++
10	ОАО «Страховая группа МСК»	3 605 753	3 002 357	3 269 882	83,3	10,3	3,5	A+
11	Страховая Группа «УралСиб»	3 376 586	3 170 817	3 626 740	93,9	-6,9	3,2	A++
12	Страховая компания ЭРГО	1 812 754	734 113	712 158	40,5	154,5	1,7	A+
13	МАКС	1 714 058	944 592	919 983	55,1	86,3	1,6	A++
14	ОАО «Страховая акционерная компания «ЭНЕРГОГАРАНТ»	1 366 883	920 103	1 236 396	67,3	10,6	1,3	A++
15	ООО СК «ВТБ Страхование»	1 202 654	980 022	920 140	81,5	30,7	1,2	A++
16	ООО СК «ЦЮРИХ»	1 171 584	1 406 726	1 555 977	120,1	-24,7	1,1	A+
17	ЗАО ОСК	717 859	425 155	550 422	59,2	30,4	0,7	A+

Продолжение таблицы 14

Место	Компания / группа компаний	Взносы, тысяч рублей	Выплаты, тысяч рублей	Взносы, 1 пол. 2013 года, тысяч рублей	Уровень выплат, %	Темпы прироста взносов, %	Доля рынка, %	Рейтинги надежности от «Эксперта РА» на 04.09.2014*
18	ООО «Страховое общество «Сургутнефтегаз»	612 348	157 947	717 946	25,8	-14,7	0,6	A+
19	ОАО «Либерти Страхование»	600 561	532 786	540 899	88,7	11,0	0,6	A+
20	ОАО «ИНТАЧ СТРАХОВАНИЕ»	529 307	361 803	379 679	68,4	39,4	0,5	A
21	ЗАО СК «МегаРусс-Д»	461 589	303 478	411 812	65,7	12,1	0,4	нет
22	ООО «СК «ОРАНТА»	451 641	724 115	645 929	160,3	-30,1	0,4	A+
23	ООО «БИН Страхование»	423 655	607 584	396 119	143,4	7,0	0,4	A
24	ООО СК Северная казна	406 473	221 909	194 218	54,6	109,3	0,4	A
25	СОСЬЕТЕ ЖЕНЕРАЛЬ СТРАХОВАНИЕ	371 087	35 418	311 977	9,5	18,9	0,4	нет
26	ЗАО «САО «ГЕФЕСТ»	348 509	218 568	233 417	62,7	49,3	0,3	A+
27	ООО «Страховая компания ЮЖУРАЛ-АСКО»	322 667	231 285	220 058	71,7	46,6	0,3	A
28	ЗАО «АИГ страховая компания»	308 738	238 415	236 100	77,2	30,8	0,3	A+
29	ЗАО Страховая компания «Инвестиции и Финансы»	307 564	246 024	188 314	80,0	63,3	0,3	A
30	Страховая группа АСКО	225 284	270 460	291 980	120,1	-22,8	0,2	A
31	ОАО «НАСКО»	209 424	139 829	168 694	66,8	24,1	0,2	A+
32	ОАО «Межотраслевой страховой центр»	197 680	155 359	182 532	78,6	8,3	0,2	A
33	ЗАО СО «Надежда»	185 700	115 897	86 100	62,4	115,7	0,2	A+
34	ООО «Страховая компания Екатеринбург»	184 840	106 913	106 552	57,8	73,5	0,2	A
35	ОАО «Страховая компания «ПАРИ»	180 893	127 334	160 738	70,4	12,5	0,2	A+
36	ООО «ИСК Евро-Полис»	176 833	246 013	318 840	139,1	-44,5	0,2	A+
37	ООО «Страховая компания «Советская»	173 315	166 664	327 126	96,2	-47,0	0,2	нет
38	ООО Страховая Компания «Гелиос»	156 205	109 766	129 790	70,3	20,4	0,1	A+
39	ОАО «Страховая Компания «ПОЛИС-ГАРАНТ»	152 511	78 500	102 710	51,5	48,5	0,1	нет
40	ОАО Страховая компания «Игиль Армеец»	148 868	49 727	55 094	33,4	170,2	0,1	B++
41	ООО «Страховое общество «Кулеческое»	137 493	72 618	100 981	52,8	36,2	0,1	нет
42	Страховая группа «Чулпан»	132 141	41 695	105 006	31,6	25,8	0,1	A+
43	ООО Муниципальная страховая компания «СТРАЖ» им. С. Живаго	123 647	82 811	84 828	67,0	45,8	0,1	нет
44	ЗАО СК «РСХБ-Страхование»	119 051	24 454	100 326	20,5	18,7	0,1	A+
45	ООО «Британский страховой дом»	112 157	67 069	82 143	59,8	36,5	0,1	A
46	ГК Капитал-полис	106 585	39 932	47 809	37,5	122,9	0,1	нет
47	ОАО «Страховая компания «Астро-Волга»	91 860	80 651	121 473	87,8	-24,4	0,1	B++

Продолжение таблицы 14

Место	Компания / группа компаний	Взносы, тысяч рублей	Выплаты, тысяч рублей	Взносы, 1 пол. 2013 года, тысяч рублей	Уровень выплат, %	Темпы прироста взносов, %	Доля рынка, %	Рейтинги надежности от «Эксперта РА» на 04.09.2014*
48	ООО «Страховая фирма «Адонис»	89 881	63 098	59 568	70,2	50,9	0,1	A
49	ОАО «Страховая компания «РЕГИОНГАРАНТ»	87 007	36 963	64 289	42,5	35,3	0,1	A+
50	ООО «СК «СЕРВИСРЕЗЕРВ»	80 196	47 258	63 268	58,9	26,8	0,1	A
51	ООО «Страховая компания «ФЬОРД»	70 126	48 096	51 273	68,6	36,8	0,1	A
52	ООО «ПРОМИНСТРАХ»	69 863	26 934	50 424	38,6	38,6	0,1	A
53	ООО СК «Экспл»	65 712	20 373	43 758	31,0	50,2	0,1	B+
54	ЗАО «Поволжский страховой альянс»	63 929	45 471	58 759	71,1	8,8	0,1	B++
55	ЗАО «ЮЖУРАЛЖАСО»	41 004	26 163	30 081	63,8	36,3	0,0	A
56	ООО Страховая компания Независимость	35 388	1 792	558	5,1	6 241,9	0,0	B+
57	ООО «Страховое общество «Помощь»	30 861	15 748	16 667	51,0	85,2	0,0	A
58	ООО Страховая компания «Свисс-Гарант»	28 550	27 000	54 243	94,6	-47,4	0,0	B+
59	ООО «Страховая компания «СК АПРОСА»	27 131	16 860	27 975	62,1	-3,0	0,0	A+
60	ООО «Страховая компания «ТИТ»	25 948	13 944	22 483	53,7	15,4	0,0	A+
61	ООО СК «Независимая страховая группа»	24 305	11 773	20 641	48,4	17,8	0,0	A+
62	ОАО «Страховая Компания «Союз»	23 920	18 277	22 181	76,4	7,8	0,0	A
63	ООО «Национальная страховая группа - «РОСЭНЕРГО»	22 833	13 965	5 498	61,2	315,3	0,0	нет
64	ООО «Страховая компания «СДС»	17 547	19 808	21 549	112,9	-18,6	0,0	нет
65	ООО «СМП-Страхование»	17 418	11 721	17 888	67,3	-2,6	0,0	A
66	ООО «Башкирская страховая компания «РЕЗОНАНС»	14 111	10 458	13 427	74,1	5,1	0,0	A
67	ООО «Страховая компания «Ангара»	13 946	9 606	16 274	68,9	-14,3	0,0	A
68	ОАО СГ «Спасские ворота»	13 120	8 520	16 180	64,9	-18,9	0,0	A+
69	ОАО СК «БАСК»	12 053	15 284	13 979	126,8	-13,8	0,0	нет
70	ОАО «СГ «ХОСКА»	12 026	4 260	10 169	35,4	18,3	0,0	A
71	ОАО «ДальЖАСО»	10 802	7 465	10 791	69,1	0,1	0,0	A
72	ООАО «Русский Страховой Центр»	9 663	8 154	11 562	84,4	-16,4	0,0	A
73	ООО «Авант-Страхование»	9 236	3 668	7 232	39,7	27,7	0,0	нет
74	ЗАО «СГ «ПРЕСТИЖ-ПОЛИС»	7 446	6 427	6 741	86,3	10,5	0,0	A
75	ЗАО Страховая компания «АКОМС»	5 460	1 201	5 143	22,0	6,2	0,0	A
76	ООО СК «РОСПЕС»	4 963	4 468	5 208	90,0	-4,7	0,0	A
77	ООО «Строительная Страховая Группа»	4 483	4 592	5 301	102,4	-15,4	0,0	нет
78	ООО «Страховое общество «Регион Союз»	4 098	974	9 967	23,8	-58,9	0,0	нет

Окончание таблицы 14

Место	Компания / группа компаний	Взносы, тысяч рублей	Выплаты, тысяч рублей	Взносы, 1 пол. 2013 года, тысяч рублей	Уровень выплат, %	Темпы прироста взносов, %	Доля рынка, %	Рейтинги надежности от «Эксперта РА» на 04.09.2014*
79	ООО «Национальная противопожарная страховая компания»	3 163	113	0	3,6	-	0,0	нет
80	ЗАО «Страховая бизнес группа»	2 299	3 202	3 302	139,3	-30,4	0,0	A
81	ЗАО «Д2 Страхование»	1 056	4 169	3 642	394,8	-71,0	0,0	A
82	ООО Страховая компания «Селекта»	493	0	0	0,0	-	0,0	нет
83	ОАО Акционерная страховая компания «Ингвар»	42	86	72	204,8	-41,7	0,0	B+
84	Группа страховых компаний «Русский Стандарт»	1	0	0	0,0	-	0,0	A+

* Рейтинг присвоен одной (крупнейшей) или нескольким компаниям группы.

Источник: «Эксперт РА» (RAEX), по данным компаний, приславших анкеты, и ЦБ

Таблица 15. Страхование автокаско (САР-страхование), 1 полугодие 2014 года

Место	Компания / группа компаний	Взносы, тысяч рублей	Выплаты, тысяч рублей	Взносы, 1 пол. 2013 года, тысяч рублей	Уровень выплат, %	Темпы прироста взносов, %	Рейтинги надежности от «Эксперта РА» на 04.09.2014*
1	ЗАО ОСК	707 438	416 688	532 850	58,9	32,8	A+
2	ООО «Страховая компания ЮЖУРАЛ-АСКО»	322 667	231 285	220 058	71,7	46,6	A
3	СОСЬЕТЕ ЖЕНЕРАЛЬ СТРАХОВАНИЕ	267 066	12 117	233 911	4,5	14,2	нет
4	ОАО «Страховая компания «Астро-Волга»	91 860	80 651	121 473	87,8	-24,4	B+
5	ЗАО СК «РСХБ-Страхование»	57 965	11 196	39 255	19,3	47,7	A+
6	ООО «Группа Ренессанс Страхование»	53 584	1 346	43 738	2,5	22,5	A++
7	ОСАО «РЕСО-Гарантия»	49 265	6 272	24 526	12,7	100,9	A++
8	Группа Альянс	33 049	79	0	0,2	-	A++
9	Страховая группа «Альфастрахование»	26 899	897	50 731	3,3	-47,0	A++
10	ООО СК «Эксперт»	24 172	301	7 195	1,2	236,0	B+
11	ООО «Страховая компания «Ангара»	13 946	9 606	16 274	68,9	-14,3	A
12	ООО Страховая компания Независимость	10 448	0	0	0,0	-	B+
13	ООО СК «ВТБ Страхование»	1 389	0	0	0,0	-	A++
14	ООО «Страховое общество «Кулеческое»	248	0	0	0,0	-	нет
15	ЗАО СК «МегаРусс-Д»	6	0	0	0,0	-	нет

* Рейтинг присвоен одной (крупнейшей) или нескольким компаниям группы.

Источник: «Эксперт РА» (RAEX), по данным компаний, приславших анкеты

Таблица 16. Страхование автокаско (прочее), 1 полугодие 2014 года

Место	Компания / группа компаний	Взносы, ты- сяч рублей	Выплаты, ты- сяч рублей	Взносы, 1 пол- 2013 года, ты- сяч рублей	Уровень выплат, %	Темпы прирос- та взносов, %	Рейтинги на- дежности от «Эксперт РА» на 04.09.2014*
1	ГК РОСГОССТРАХ и КАПИТАЛ	12 809 007	н. д.	10 946 633	н. д.	17,0	A+ +
2	ОАО «РЕСО-Гарантия»	12 224 695	9 559 840	13 178 934	78,2	-7,2	A+ +
3	Страховая группа «Альфастрахование»	6 507 234	4 781 596	4 962 234	73,5	31,1	A+ +
4	ОАО «ВСК»	6 352 439	4 969 700	5 241 450	78,2	21,2	A+ +
5	ООО «Группа Ренессанс Страхование»	4 735 002	4 300 288	4 453 516	90,8	6,3	A+ +
6	Группа Альянс	3 978 440	4 041 367	4 489 699	101,6	-11,4	A+ +
7	ОАО «Страховая группа МСК»	3 605 753	3 002 357	3 269 882	83,3	10,3	A+ +
8	Страховая компания ЭРГО	1 812 754	734 113	712 158	40,5	154,5	A+ +
9	МАКС	1 714 058	944 592	919 983	55,1	86,3	A+ +
10	ООО СК «ВТБ Страхование»	1 201 265	980 022	920 140	81,6	30,6	A+ +
11	ООО СК «ЦЮРИХ»	1 171 584	1 406 726	1 555 977	120,1	-24,7	A+ +
12	Группа СОГАЗ	1 114 295	701 602	1 298 876	63,0	-14,2	A+ +
13	ООО «Страховое общество «Сургутнефтегаз»	612 348	157 947	717 946	25,8	-14,7	A+ +
14	ОАО «Либерти Страхование»	600 561	532 786	540 899	88,7	11,0	A+ +
15	ОАО «ИНТАЧ СТРАХОВАНИЕ»	529 307	361 803	379 679	68,4	39,4	A
16	ЗАО СК «Мегаполис-Д»	461 583	303 478	411 812	65,7	12,1	нет
17	ООО «СК «ОРАНТА»	451 641	724 115	645 929	160,3	-30,1	A+ +
18	ООО СК Северная казна	406 473	221 909	194 218	54,6	109,3	A
19	ЗАО «САО «ГЕФЕСТ»	348 509	218 568	233 417	62,7	49,3	A+ +
20	ЗАО «АИГ страховая компания»	308 738	238 415	236 100	77,2	30,8	A+ +
21	ЗАО Страховая компания «Инвестиции и Финансы»	307 564	246 024	188 314	80,0	63,3	A
22	Страховая группа АСКО	225 284	270 460	291 980	120,1	-22,8	A
23	ОАО «НАСКО»	209 424	139 829	168 694	66,8	24,1	A+ +
24	ЗАО СО «Надежда»	185 700	115 897	86 100	62,4	115,7	A+ +
25	ООО «Страховая компания Екатеринбург»	184 840	106 913	106 552	57,8	73,5	A
26	ООО «Страховая компания «Советская»	173 315	166 664	327 126	96,2	-47,0	нет
27	ОАО «Страховая Компания «ПОЛИС-ГАРАНТ»	152 511	78 500	102 710	51,5	48,5	нет
28	ОАО Страховая компания «Итиль Армеец»	148 868	49 727	55 094	33,4	170,2	B+ +
29	ООО «Страховое общество «Кулчешское»	137 245	72 618	100 981	52,9	35,9	нет
30	ГК Капитал-полис	106 585	39 932	47 809	37,5	122,9	нет

Окончание таблицы 16

Место	Компания / группа компаний	Взносы, ты- сяч рублей	Выплаты, ты- сяч рублей	Взносы, 1 пол. 2013 года, ты- сяч рублей	Уровень выплат, %	Темпы прироста взносов, %	Рейтинги на- дежности от «Эксперт РА» на 04.09.2014*
31	СОСЬЕТЕ ЖЕНЕРАЛЬ СТРАХОВАНИЕ	104 021	23 301	78 066	22,4	33,2	нет
32	ОАО «Страховая компания «РЕГИОНГАРАНТ»	87 007	36 963	64 289	42,5	35,3	A+
33	ООО «СК «СЕРВИСРЕЗЕРВ»	80 196	47 258	63 268	58,9	26,8	A
34	ООО «Страховая компания «ФЬОРД»	70 126	48 096	51 273	68,6	36,8	A
35	ООО «ПРОМИНСТРАХ»	69 863	26 934	50 424	38,6	38,6	A
36	ЗАО СК «РСХБ-Страхование»	61 086	13 258	61 071	21,7	0,0	A+
37	ООО СК «Экспит»	41 540	20 072	36 563	48,3	13,6	B+
38	ЗАО «ЮЖУРАЛЖАСО»	41 004	26 163	30 081	63,8	36,3	A
39	ООО «Страховое общество «Помощь»	30 861	15 748	16 667	51,0	85,2	A
40	ООО «Страховая компания «ТИП»	25 948	13 944	22 483	53,7	15,4	A+
41	ООО Страховая компания Независимость	24 940	1 792	558	7,2	4 369,5	B+
42	ОАО «Страховая Компания «Союз»	23 920	18 277	22 181	76,4	7,8	A
43	ООО «Национальная страховая группа – «РОСЭНЕРГО»	22 833	13 965	5 498	61,2	315,3	нет
44	ООО «Страховая компания «СДС»	17 547	19 808	21 549	112,9	-18,6	нет
45	ООО «СМП-Страхование»	17 418	11 721	17 888	67,3	-2,6	A
46	ОАО СГ «Сласские ворота»	13 120	8 520	16 180	64,9	-18,9	A+
47	ОАО «СГ «ХОСКА»	12 026	4 260	10 169	35,4	18,3	A
48	ОАО «ДальЖАСО»	10 802	7 465	10 791	69,1	0,1	A
49	ООО «Авант-Страхование»	9 236	3 668	7 232	39,7	27,7	нет
50	ЗАО «СГ «ПРЕСТИЖ-ПОЛИС»	7 446	6 427	6 741	86,3	10,5	A
51	ООО «Строительная Страховая Группа»	4 483	4 592	17	102,4	26 270,6	нет
52	ЗАО «Страховая бизнес группа»	2 299	3 202	3 302	139,3	-30,4	A
53	ЗАО «Д2 Страхование»	1 056	4 169	3 642	394,8	-71,0	A
54	ООО Страховая компания «Селекта»	493	0	0	0,0	-	нет
55	Группа страховых компаний «Русский Стандарт»	1	0	0	0,0	-	A+
56	ООО «Страховое общество «Регион Союз»	0	974	0	-	-	нет

* Рейтинг присвоен одной (крупнейшей) или нескольким компаниям группы.

Источник: «Эксперт РА» (RAEX), по данным компаний, приславших анкеты

Таблица 17. Страхование автогражданской ответственности (добровольное; всего), 1 полугодие 2014 года

Место	Компания / группа компаний	Взносы, тыс. рублей	Выплаты, тыс. рублей	Взносы, 1 пол. 2013 года, тыс. рублей	Уровень выплат, %	Темпы прироста взносов, %	Доля рынка, %	Рейтинги надежности от «Эксперта РА» на 04.09.2014*
1	ОАО «РЕСО-Гарантия»	613 037	214 312	504 957	35,0	21,4	17,3	A++
2	Группа «ИНГО»	520 861	317 955	538 152	61,0	-3,2	14,7	A++
3	ГК РОСГОССТРАХ и КАПИТАЛ	370 398	н. д.	417 146	н. д.	-11,2	10,4	A++
4	Страховая компания ЭРГО	354 406	36 701	314 456	10,4	12,7	10,0	A+
5	ОАО «ВСК»	279 120	70 720	223 611	25,3	24,8	7,9	A++
6	ООО «Страховая компания «Согласие»	263 261	121 296	242 303	46,1	8,6	7,4	A++
7	Страховая группа «АльфаСтрахование»	231 448	117 323	260 327	50,7	-11,1	6,5	A++
8	Группа Альянс	220 249	349 810	250 236	158,8	-12,0	6,2	A++
9	ООО «Группа Ренессанс Страхование»	86 635	91 370	87 819	105,5	-1,3	2,4	A++
10	ОАО «Страховая группа МСК»	57 459	110 360	90 874	192,1	-36,8	1,6	A+
11	Группа СОГАЗ	38 753	30 501	36 882	78,7	5,1	1,1	A++
12	Страховая Группа «УралСиб»	27 531	75 758	44 831	275,2	-38,6	0,8	A++
13	ООО СК Северная казна	25 866	27 595	10 441	106,7	147,7	0,7	A
14	ОАО «Либерти Страхование»	19 092	5 477	6 893	28,7	177,0	0,5	A+
15	ОАО «ИНТАЧ СТРАХОВАНИЕ»	18 168	10 542	13 545	58,0	34,1	0,5	A
16	ОАО «Страховая акционерная компания «ЭНЕРГОГАРАНТ»	16 272	15 350	10 722	94,3	51,8	0,5	A++
17	ООО СК «ВТБ Страхование»	15 886	27 904	11 136	175,6	42,7	0,4	A++
18	ЗАО ОСК	15 767	11 342	8 321	71,9	89,5	0,4	A+
19	ЗАО СО «Надежда»	15 560	5 735	4 608	36,9	237,7	0,4	A+
20	ООО СК «ЦЮРИХ»	14 625	104 446	29 781	714,2	-50,9	0,4	A+
21	ЗАО «АИГ страховая компания»	14 379	2 460	11 362	17,1	26,6	0,4	A+
22	ООО Муниципальная страховая компания «СТРАЖ» им. С. Живаго	7 936	1 893	1 924	23,9	312,5	0,2	нет
23	ООО «Страховая компания «СДС»	7 625	2 940	3 492	38,6	118,4	0,2	нет
24	ООО Страховая Компания «Гелиос»	7 533	2 260	1 877	30,0	301,3	0,2	A+
25	ООО «Страховая компания ЮЖУРАЛ-АСКО»	7 438	7 070	6 267	95,1	18,7	0,2	A
26	ООО Страховая компания Независимость	6 050	424	0	7,0	-	0,2	B+
27	ООО «СК «ОРАНТА»	5 010	21 436	15 916	427,9	-68,5	0,1	A+
28	ООО «Страховая компания Екатеринбург»	4 645	955	1 367	20,6	239,8	0,1	A
29	ЗАО Страховая компания «Инвестиции и Финансы»	4 220	8 213	2 341	194,6	80,3	0,1	A
30	ЗАО «САО «ГЕФЕСТ»	4 216	1 101	3 144	26,1	34,1	0,1	A+

Продолжение таблицы 17

Место	Компания / группа компаний	Взносы, ты- сяч рублей	Выплаты, ты- сяч рублей	Взносы, 1 пол- 2013 года, ты- сяч рублей	Уровень выплат, %	Темпы прироста взносов, %	Доля рынка, %	Рейтинги на- дежности от «Эксперта РА» на 04.09.2014*
31	ОАО «Страховая компания «ПАРИ»	4 099	2 385	9 960	58,2	-58,8	0,1	A+
32	ОАО «Страховая Компания «ПОЛИС-ГАРАНТ»	3 871	697	2 415	18,0	60,3	0,1	нет
33	ООО «ИСК Евро-Полис»	3 697	3 571	1 827	96,6	102,4	0,1	A+
34	ООО «Страховое общество «Кулеческое»	3 314	330	1 526	10,0	117,2	0,1	нет
35	МАКС	2 863	54 948	13 797	1 919,2	-79,2	0,1	A++
36	ООО «СК «СЕРВИСРЕЗЕРВ»	2 794	1 184	1 036	42,4	169,7	0,1	A
37	ООО «Страховое общество «Сургутнефтегаз»	2 545	7 054	2 897	277,2	-12,2	0,1	A+
38	ООО «БИН Страхование»	2 344	15 023	3 275	640,9	-28,4	0,1	A
39	ООО «Страховая фирма «Адонис»	2 258	775	1 297	34,3	74,1	0,1	A
40	ООО «Страховое общество «Помощь»	1 332	1	310	0,1	329,7	0,0	A
41	ООО «Британский страховой дом»	1 309	134	708	10,2	84,9	0,0	A
42	ОАО «Межотраслевой страховой центр»	1 180	661	829	56,0	42,3	0,0	A
43	ЗАО СК «Мегагрус-Д»	1 141	5 923	1 895	519,1	-39,8	0,0	нет
44	Страховая группа АСКО	993	4 483	1 588	451,5	-37,5	0,0	A
45	ОАО «Страховая компания «РЕГИОНГАРАНТ»	872	17	500	1,9	74,4	0,0	A+
46	ООО «Страховая компания «Ангара»	825	99	868	12,0	-5,0	0,0	A
47	ООО «ПРОМИНСТРАХ»	702	0	558	0,0	25,8	0,0	A
48	ООО «Страховая компания «ФЬОРД»	555	473	555	85,2	0,0	0,0	A
49	ОАО «Страховая компания «Астро-Волга»	529	3 424	1 623	647,3	-67,4	0,0	B++
50	ООО СК «Экспл»	505	34	315	6,7	60,3	0,0	B+
51	Страховая группа «Чулпан»	470	817	334	173,7	40,9	0,0	A+
52	ООО СК «Независимая страховая группа»	461	8	615	1,7	-25,0	0,0	A+
53	ООО «Страховая компания «Советская»	427	1 645	993	385,2	-57,0	0,0	нет
54	ГК Капитал-полис	422	0	140	0,0	201,1	0,0	нет
55	ЗАО «Поволжский страховой альянс»	343	1 134	378	330,6	-9,3	0,0	B++
56	ООО «Страховая компания «СК АПРОСА»	342	1 026	1 563	300,0	-78,1	0,0	A+
57	ОАО «Страховая Компания «Союз»	325	27	332	8,3	-2,1	0,0	A
58	ООО «Страховая компания «ТИТ»	320	7	185	2,2	73,0	0,0	A+
59	ОАО «СГ «ХОСКА»	263	0	48	0,0	447,9	0,0	A
60	ООО Страховая компания «Свисс-Гарант»	219	507	405	231,5	-45,9	0,0	B+
61	ОАО «НАСКО»	212	823	312	388,2	-32,1	0,0	A+

Окончание таблицы 17

Место	Компания / группа компаний	Взносы, ты- сяч рублей	Выплаты, ты- сяч рублей	Взносы, 1 пол- годия 2013 года, ты- сяч рублей	Уровень выплат, %	Темпы прироста взносов, %	Доля рынка, %	Рейтинги на- дежности от «Эксперта РА» на 04.09.2014*
62	ООО «Страховое общество «Регион Союз»	205	0	2	0,0	10 150,0	0,0	нет
63	ЗАО «ЮЖУРАПЖАСО»	192	0	84	0,0	128,6	0,0	A
64	ООО «Авант-Страхование»	150	0	41	0,0	265,9	0,0	нет
65	ОАО СГ «Спасские ворота»	95	1	694	1,1	-86,3	0,0	A+
66	ОАО СК «БАСК»	75	1 453	162	1 937,3	-53,7	0,0	нет
67	ЗАО «СГ «ПРЕСТИЖ-ПОЛИС»	54	0	61	0,0	-11,5	0,0	A
68	ООО «Национальная противопожарная страховая компания»	32	0	0	0,0	-	0,0	нет
69	СОАО «Русский Страховой Центр»	25	0	52	0,0	-51,9	0,0	A
70	ЗАО СК «РСХБ-Страхование»	18	0	19	0,0	-5,3	0,0	A+
71	ООО «Строительная Страховая Группа»	13	0	17	0,0	-23,5	0,0	нет
72	ООО «Национальная страховая группа - «РОСЭНЕРГО»	8	48	0	600,0	-	0,0	нет
73	ЗАО «Д2 Страхование»	0	61	52	-	-100,0	0,0	A
74	ООО «Башкирская страховая компания «РЕЗОНАНС»	0	657	181	-	-100,0	0,0	A

* Рейтинг присвоен одной (крупнейшей) или нескольким компаниям группы.

Источник: «Эксперт РА» (RAEX), по данным компаний, приславших анкеты, и ЦБ

Таблица 18. Зеленая карта, 1 полугодие 2014 года

Место	Компания / группа компаний	Взносы, ты- сяч рублей	Выплаты, ты- сяч рублей	Взносы, 1 пол- годия 2013 года, ты- сяч рублей	Уровень выплат, %	Темпы прироста взносов, %	Доля рынка, %	Рейтинги на- дежности от «Эксперта РА» на 04.09.2014*
1	Страховая компания ЭРГО	345 875	30 781	310 034	8,9	11,6	23,6	A+
2	ГК РОСГОССТРАХ и КАПИТАЛ	213 578	н. д.	236 512	н. д.	-9,7	14,6	A++
3	СОАО «ВСК»	176 737	9 471	158 816	5,4	11,3	12,0	A++
4	Страховая группа «АльфаСтрахование»	169 721	25 072	196 863	14,8	-13,8	11,6	A++
5	ОАО «РЕСО-Гарантия»	153 931	13 569	111 712	8,8	37,8	10,5	A++
6	ООО «Страховая компания «Согласие»	151 730	34 374	172 142	22,7	-11,9	10,3	A++
7	Группа Альянс	128 928	22 442	155 768	17,4	-17,2	8,8	A++
8	ОАО «Страховая группа МСК»	22 541	2 015	46 027	8,9	-51,0	1,5	A+

* Рейтинг присвоен одной (крупнейшей) или нескольким компаниям группы.

Источник: «Эксперт РА» (RAEX), по данным компаний, приславших анкеты, и ЦБ

Таблица 19. Страхование космических рисков (всего), 1 полугодие 2014 года

Место	Компания / группа компаний	Взносы, ты- сяч рублей	Выплаты, ты- сяч рублей	Взносы, 1 пол- 2013 года, ты- сяч рублей	Уровень вы- плат, %	Темпы прироста взносов, %	Рейтинги на- дежности от «Эксперт РА» на 04.09.2014*
1	Группа «ИНГО»	4 359 202	857 349	151 986	19,7	2 768,2	A++
2	Страховая группа «Альфастрахование»	819 225	0	0	0,0	-	A++
3	Группа СОГАЗ	511 540	0	373 377	0,0	37,0	A++
4	ООО «СТРАХОВАЯ КОМПАНИЯ «АРСЕНАЛЬ»	96 045	3 407	803	3,5	11 860,8	A
5	СОАО «ВСК»	27 598	0	1 160	0,0	2 279,1	A++
6	ЗАО СК «МегаРусс-Д»	15 471	10 320	53 220	66,7	-70,9	нет
7	ОАО Страховая компания «Итиль Армеец»	224	0	121	0,0	85,1	B++
8	ГК РОСГОССТРАХ и КАПИТАЛ	0	н. д.	96 082	н. д.	-100,0	A++
9	ООО СК «РОСТЕС»	0	0	1 160	-	-100,0	A
10	СОАО «Русский Страховой Центр»	0	0	112 098	-	-100,0	A
11	Страховая Группа «УралСиб»	0	0	1 015	-	-100,0	A++

* Рейтинг присвоен одной (крупнейшей) или нескольким компаниям группы.

Источник: «Эксперт РА» (RAEX), по данным компаний, приславших анкеты

Таблица 20. Страхование космических рисков (имуществу), 1 полугодие 2014 года

Место	Компания / группа компаний	Взносы, ты- сяч рублей	Выплаты, ты- сяч рублей	Взносы, 1 пол- 2013 года, ты- сяч рублей	Уровень выплат, %	Темпы прироста взносов, %	Рейтинги на- дежности от «Эксперт РА» на 04.09.2014*
1	Группа «ИНГО»	4 355 392	857 349	150 826	19,7	2 787,7	A++
2	Страховая группа «Альфастрахование»	819 225	0	0	0,0	-	A++
3	Группа СОГАЗ	503 188	0	373 377	0,0	34,8	A++
4	ООО «СТРАХОВАЯ КОМПАНИЯ «АРСЕНАЛЬ»	93 833	0	803	0,0	11 585,3	A
5	СОАО «ВСК»	27 238	0	0	0,0	-	A++
6	ЗАО СК «МегаРусс-Д»	15 471	10 320	53 220	66,7	-70,9	нет
7	ОАО Страховая компания «Итиль Армеец»	138	0	81	0,0	70,4	B++
8	ГК РОСГОССТРАХ и КАПИТАЛ	0	н. д.	96 082	н. д.	-100,0	A++

* Рейтинг присвоен одной (крупнейшей) или нескольким компаниям группы.

Источник: «Эксперт РА» (RAEX), по данным компаний, приславших анкеты

Таблица 21. Страхование космических рисков (ответственность), 1 полугодие 2014 года

Место	Компания / группа компаний	Взносы, ты- сяч рублей	Выплаты, ты- сяч рублей	Взносы, 1 пол. 2013 года, ты- сяч рублей	Уровень выплат, %	Темпы прироста взносов, %	Рейтинги не- дежности от «Эксперта РА» на 04.09.2014*
1	Группа СОГАЗ	8 352	0	0	0,0	-	A++
2	Группа «ИНГО»	3 810	0	1 160	0,0	228,4	A++
3	ООО «СТРАХОВАЯ КОМПАНИЯ «АРСЕНАЛЬ»	2 192	0	0	0,0	-	A
4	СОАО «ВСК»	360	0	1 160	0,0	-69,0	A++
5	ОАО Страховая компания «Итиль Армеец»	86	0	40	0,0	115,0	B++
6	СОАО «Русский Страховой Центр»	0	0	112 098	-	-100,0	A
7	ООО СК «РОСПЕС»	0	0	1 160	-	-100,0	A
8	Страховая Группа «УралСиб»	0	0	1 015	-	-100,0	A++

* Рейтинг присвоен одной (крупнейшей) или нескольким компаниям группы.

Источник: «Эксперт РА» (RAEX), по данным компаний, приславших анкеты

Таблица 22. Страхование грузов, 1 полугодие 2014 года

Место	Компания / группа компаний	Взносы, ты- сяч рублей	Выплаты, ты- сяч рублей	Взносы, 1 пол. 2013 года, ты- сяч рублей	Уровень выплат, %	Темпы прироста взносов, %	Доля рынка, %	Рейтинги не- дежности от «Эксперта РА» на 04.09.2014*
1	Группа СОГАЗ	903 297	47 986	857 571	5,3	5,3	9,2	A++
2	ГК РОСГОССТРАХ и КАПИТАЛ	602 994	н. д.	785 444	н. д.	-23,2	6,2	A++
3	ООО СК «Независимая страховая группа»	510 197	1 788	690 460	0,4	-26,1	5,2	A+
4	Группа «ИНГО»	396 026	97 468	451 752	24,6	-12,3	4,1	A++
5	Группа Альянс	374 434	193 014	422 105	51,5	-11,3	3,8	A++
6	ОАО «Страховая компания «ПАРИ»	269 863	87 027	263 134	32,2	2,6	2,8	A+
7	ОСАО «РЕСО-Гарантия»	223 011	40 795	248 465	18,3	-10,2	2,3	A++
8	ОАО «Страховая компания «РЕГИОНГАРАНТ»	221 872	0	205 074	0,0	8,2	2,3	A+
9	ООО «Страховая компания «Согласие»	203 641	15 027	606 328	7,4	-66,4	2,1	A++
10	ОАО «Страховая акционерная компания «ЭНЕРГОГАРАНТ»	174 755	18 676	157 436	10,7	11,0	1,8	A++
11	СОАО «ВСК»	162 221	49 975	190 827	30,8	-15,0	1,7	A++
12	ООО «Группа Ренессанс Страхование»	149 174	42 103	149 642	28,2	-0,3	1,5	A++
13	ЗАО «АИГ страховая компания»	123 880	44 008	36 372	35,5	240,6	1,3	A+
14	Страховая группа «АльфаСтрахование»	111 770	4 036	167 876	3,6	-33,4	1,1	A++

Продолжение таблицы 22

Место	Компания / группа компаний	Взносы, ты- сяч рублей	Выплаты, ты- сяч рублей	Взносы, 1 пол- 2013 года, ты- сяч рублей	Уровень выплат, %	Темпы прироста взносов, %	Доля рынка, %	Рейтинги не- дежности от «Эксперта РА» на 04.09.2014*
15	ОАО СГ «Спасские ворота»	109 465	11 561	72 756	10,6	50,5	1,1	A+
16	ООО СК «ЦОРИХ»	100 551	46 614	144 129	46,4	-30,2	1,0	A+
17	ООО «Страховое общество «Купеческое»	91 346	0	143 542	0,0	-36,4	0,9	нет
18	ООО СК «ВТБ Страхование»	89 789	14 204	59 716	15,8	50,4	0,9	A++
19	ООО «МСК Евро-Полис»	82 813	34 902	125 761	42,1	-34,2	0,8	A+
20	ООО «Страховая компания «СК АПРОСА»	68 171	0	60 898	0,0	11,9	0,7	A+
21	ЗАО СК «МегаРусс-Д»	62 974	0	56 173	0,0	12,1	0,6	нет
22	ОАО Акционерная страховая компания «Ингар»	46 606	2 396	50 214	5,1	-7,2	0,5	B+
23	ОАО «Либерти Страхование»	41 984	4 862	40 844	11,6	2,8	0,4	A+
24	Страховая компания ЭРГО	41 683	15 716	27 629	37,7	50,9	0,4	A+
25	Страховая Группа «УралСиб»	41 195	8 313	56 563	20,2	-27,2	0,4	A++
26	ООО «Страховое общество «Сургутнефтегаз»	38 046	3 634	29 293	9,6	29,9	0,4	A+
27	ООО «Британский страховой дом»	35 622	579	19 342	1,6	84,2	0,4	A
28	СОАО «Русский Страховой Центр»	34 427	93	62 671	0,3	-45,1	0,4	A
29	ГК Капитал-полис	34 155	19 766	39 115	57,9	-12,7	0,3	нет
30	ОАО «Страховая группа МСК»	27 046	2 609	45 320	9,6	-40,3	0,3	A+
31	ООО «СТРАХОВАЯ КОМПАНИЯ «АРСЕНАЛЬ»	25 602	0	11 849	0,0	116,1	0,3	A
32	ООО «ПРОМИНСТРАХ»	23 608	0	18 515	0,0	27,5	0,2	A
33	ОАО «Даль-ЖАСО»	23 198	70	38 636	0,3	-40,0	0,2	A
34	ЗАО «Страховая бизнес группа»	21 034	0	17 253	0,0	21,9	0,2	A
35	ЗАО «САО «ГЕФЕСТ»	20 428	862	22 073	4,2	-7,5	0,2	A+
36	ЗАО «ДР Страхование»	20 315	0	15 557	0,0	30,6	0,2	A
37	ООО «Страховое общество «Помощь»	18 478	12 179	5 578	65,9	231,3	0,2	A
38	ООО «СК «ОРАНТА»	16 001	220	11 698	1,4	36,8	0,2	A+
39	ЗАО «ЮЖУРАПЖАСО»	14 307	56	18 338	0,4	-22,0	0,1	A
40	ООО «Страховое общество «Регион Союз»	12 827	271	4 521	2,1	183,7	0,1	нет
41	ЗАО Страховая компания «Инвестиции и Финансы»	11 340	1 804	48 599	15,9	-76,7	0,1	A
42	ООО Страховая компания «Селекта»	11 328	0	9 440	0,0	20,0	0,1	нет
43	ООО СК Северная казна	11 209	491	4 307	4,4	160,3	0,1	A
44	ООО «Национальная страховая группа - «РОСЭНЕРГО»	9 457	0	9 742	0,0	-2,9	0,1	нет
45	ЗАО «СГ «ПРЕСТИЖ-ПОЛИС»	8 804	4 667	6 937	53,0	26,9	0,1	A

Продолжение таблицы 22

Место	Компания / группа компаний	Взносы, ты- сяч рублей	Выплаты, ты- сяч рублей	Взносы, 1 пол- годия 2013 года, ты- сяч рублей	Уровень выплат, %	Темпы прироста взносов, %	Доля рынка, %	Рейтинги не- дежности от «Эксперта РА» на 04.09.2014*
46	ЗАО Страховая компания «АКОМС»	7 940	4	9 143	0,1	-13,2	0,1	A
47	ОАО «СГ «ХОСКА»	7 711	684	4 465	8,9	72,7	0,1	A
48	ООО Страховая Компания «Гелиос»	5 252	0	5 187	0,0	1,3	0,1	A+
49	ОАО «Страховая компания «Астро-Волга»	4 317	116	17 680	2,7	-75,6	0,0	B++
50	ООО Страховая компания «Свисс-Гарант»	3 912	0	28 441	0,0	-86,2	0,0	B+
51	ООО «Страховая компания «ТИТ»	3 783	0	3 996	0,0	-5,3	0,0	A+
52	ООО «БИН Страхование»	3 406	83	13 474	2,4	-74,7	0,0	A
53	ЗАО ОСК	3 347	2	2 886	0,1	16,0	0,0	A+
54	ООО «Страховая компания «Советская»	2 912	0	611	0,0	376,6	0,0	нет
55	ОАО «Страховая Компания «ПОЛИС-ГАРАНТ»	2 861	0	3 003	0,0	-4,7	0,0	нет
56	Страховая группа АСКО	2 582	5 207	3 974	201,7	-35,0	0,0	A
57	ОАО СК «БАСК»	2 429	16	3 665	0,7	-33,7	0,0	нет
58	МАКС	2 428	0	4 702	0,0	-48,4	0,0	A++
59	ЗАО СК «РСХБ-Страхование»	2 090	0	2 436	0,0	-14,2	0,0	A+
60	ООО «Страховая компания ЮЖУРАЛ-АСКО»	1 784	0	1 884	0,0	-5,3	0,0	A
61	ООО СК «РОСПЕС»	1 477	0	1 576	0,0	-6,3	0,0	A
62	ООО «Страховая компания Екатеринбург»	950	0	2 353	0,0	-59,6	0,0	A
63	ООО «Страховая фирма «Адонис»	874	0	1 070	0,0	-18,3	0,0	A
64	ОАО «НАСКО»	845	640	2 659	75,7	-68,2	0,0	A+
65	ОАО «Межотраслевой страховой центр»	814	382	718	46,9	13,4	0,0	A
66	ЗАО СО «Надежда»	629	0	877	0,0	-28,3	0,0	A+
67	ООО Муниципальная страховая компания «СТРАХ» им. С. Живаго	580	221	392	38,1	48,0	0,0	нет
68	ООО «СМП-Страхование»	438	0	406	0,0	7,9	0,0	A
69	ООО «Авант-Страхование»	349	0	600	0,0	-41,8	0,0	нет
70	ООО СК «Экип»	287	0	1 569	0,0	-81,7	0,0	B+
71	ООО «Башкирская страховая компания «РЕЗОНАНС»	188	13	501	6,9	-62,5	0,0	A
72	ООО «СК «СЕРВИСРЕЗЕРВ»	47	0	16	0,0	193,8	0,0	A
73	ООО «Страховая компания «ФЬОРД»	30	0	0	0,0	-	0,0	A
74	ООО «Национальная противопожарная страховая компания»	28	0	0	0,0	-	0,0	нет
75	ЗАО «Поволжский страховой альянс»	24	0	132	0,0	-81,8	0,0	B++
76	ОАО Страховая компания «Литиль Армеец»	15	0	131	0,0	-88,5	0,0	B++

Окончание таблицы 22

Место	Компания / группа компаний	Взносы, ты- сяч рублей	Выплаты, ты- сяч рублей	Взносы, 1 пол- 2013 года, ты- сяч рублей	Уровень вы- платы, %	Темпы прироста взносов, %	Доля рынка, %	Рейтинги на- дежности от «Эксперта РА» на 04.09.2014*
77	ООО «Страховая компания «СДС»	14	0	46	0,0	-69,6	0,0	нет
78	Страховая группа «Чулпан»	10	0	369	0,0	-97,3	0,0	A+
79	ООО «Страховая компания «Ангара»	0	0	11	-	-100,0	0,0	A
80	ООО «Строительная Страховая Группа»	0	275	2 188	-	-100,0	0,0	нет

* Рейтинг присвоен одной (крупнейшей) или нескольким компаниям группы.

Источник: «Эксперт РА» (RAEX), по данным компаний, приславших анкеты, и ЦБ

Таблица 23. Страхование имущества юридических лиц от огневых и иных рисков, 1 полугодие 2014 года

Место	Компания / группа компаний	Взносы, ты- сяч рублей	Выплаты, ты- сяч рублей	Взносы, 1 пол- 2013 года, ты- сяч рублей	Уровень вы- платы, %	Темпы прироста взносов, %	Доля рынка*, %	Рейтинги на- дежности от «Эксперта РА» на 04.09.2014**
1	Группа СОГАЗ	14 675 636	2 868 455	13 195 720	19,5	11,2	37,4	A++
2	ГК РОСГОССТРАХ и КАПИТАЛ	4 775 355	н. д.	8 503 791	н. д.	-43,8	12,2	A++
3	Группа «ИНГО»	2 729 353	774 565	2 631 468	28,4	3,7	7,0	A++
4	Страховая группа «Альфастрахование»	1 531 119	574 063	1 255 869	37,5	21,9	3,9	A++
5	СОАО «ВСК»	1 264 405	454 492	1 271 431	35,9	-0,6	3,2	A++
6	ООО СК «ВТБ Страхование»	880 105	165 187	367 983	18,8	139,2	2,2	A++
7	ООО «Страховая компания «Согласие»	814 251	137 762	987 880	16,9	-17,6	2,1	A++
8	ОСАО «РЕСО-Гарантия»	780 170	310 545	1 413 639	39,8	-44,8	2,0	A++
9	ООО «Страховое общество «Сургутнефтегаз»	583 355	177 212	217 012	30,4	168,8	1,5	A+
10	Страховая группа «Чулпан»	460 112	86 198	71 395	18,7	544,5	1,2	A+
11	ООО «Группа Ренессанс Страхование»	453 277	103 125	487 651	22,8	-7,0	1,2	A++
12	Группа Альянс	436 385	49 886	393 668	11,4	10,9	1,1	A++
13	ООО СК «ЦЮРИХ»	326 073	29 131	209 968	8,9	55,3	0,8	A+
14	ЗАО «АИГ страховая компания»	234 611	1 933	102 230	0,8	129,5	0,6	A+
15	ОАО «Страховая группа МСК»	231 503	162 675	243 213	70,3	-4,8	0,6	A+
16	ООО СК «Независимая страховая группа»	214 300	140	126 229	0,1	69,8	0,5	A+
17	ООО Страховая Компания «Гелиос»	207 614	57 377	174 944	27,6	18,7	0,5	A+
18	ООО «ПРОМИНСТРАХ»	175 018	874	92 942	0,5	88,3	0,4	A
19	ЗАО СК «РСХБ-Страхование»	160 006	99 492	191 443	62,2	-16,4	0,4	A+

Продолжение таблицы 23

Место	Компания / группа компаний	Взносы, тыс. рублей	Выплаты, тыс. рублей	Взносы, 1 пол. 2013 года, тыс. рублей	Уровень выплаты, %	Темпы прироста взносов, %	Доля рынка*, %	Рейтинги надежности от «Эксперта РА» на 04.09.2014**
20	ОАО «Страховая компания «ПАРИ»	154 406	28 160	131 554	18,2	17,4	0,4	A+
21	ООО «СТРАХОВАЯ КОМПАНИЯ «АРСЕНАЛЪ»	139 188	0	78 465	0,0	77,4	0,4	A
22	ЗАО СК «Мегарусс-Д»	137 458	617	105 317	0,4	30,5	0,4	нет
23	ООО «МСК Евро-Полис»	116 875	39 199	81 891	33,5	42,7	0,3	A+
24	МАКС	110 209	181 608	219 023	164,8	-49,7	0,3	A++
25	ООО «Страховое общество «Регион Союз»	89 674	1 848	61 078	2,1	46,8	0,2	нет
26	Страховая Группа «УралСиб»	83 242	328 638	165 024	394,8	-49,6	0,2	A++
27	ООО «Страховая компания «СК АПРОСА»	72 353	865	54 248	1,2	33,4	0,2	A+
28	ООО «БИН Страхование»	70 677	32 337	87 561	45,8	-19,3	0,2	A
29	Страховая компания ЭРГО	65 579	208 852	65 225	318,5	0,5	0,2	A+
30	ООО «Страховое общество «Помощь»	59 272	2 596	410 814	4,4	-85,6	0,2	A
31	ОАО «НАСКО»	55 521	65 008	102 653	117,1	-45,9	0,1	A+
32	ООО «Страховое общество «Кулеческое»	53 637	58 472	53 410	109,0	0,4	0,1	нет
33	ЗАО ОСК	49 426	2 750	46 555	5,6	6,2	0,1	A+
34	ЗАО «САО «ГЕФЕСТ»	37 236	1 988	24 469	5,3	52,2	0,1	A+
35	ООО СК Северная казна	33 454	5 457	16 241	16,3	106,0	0,1	A
36	ООО «Национальная страховая группа - «РОСЭНЕРГО»	27 114	47	70 877	0,2	-61,7	0,1	нет
37	ОАО «Страховая компания «РЕГИОНГАРАНТ»	25 923	1 315	23 908	5,1	8,4	0,1	A+
38	ООО «Британский страховой дом»	22 336	3 553	20 353	15,9	9,7	0,1	A
39	ОАО «СГ «ХОСКА»	22 214	10 463	3 898	47,1	469,9	0,1	A
40	ОАО «Межотраслевой страховой центр»	22 194	184	30 836	0,8	-28,0	0,1	A
41	ЗАО Страховая компания «Инвестиции и Финансы»	22 094	8 747	20 798	39,6	6,2	0,1	A
42	ОАО «Либерти Страхование»	19 884	2 612	22 463	13,1	-11,5	0,1	A+
43	ОАО «Страховая компания «Астро-Волга»	18 885	5 011	59 045	27,3	-68,9	0,0	B++
44	ОАО Страховая компания «Итиль Армеец»	16 937	34	75 851	0,2	-77,7	0,0	B++
45	ООО «Страховая фирма «Адонис»	11 530	83	15 641	0,7	-26,3	0,0	A
46	ООО «Страховая компания «СДС»	10 550	11	11 384	0,1	-7,3	0,0	нет
47	ООО «Строительная Страховая Группа»	9 424	0	19 346	0,0	-51,3	0,0	нет
48	ООО «Страховая компания ЮЖУРАЛ-АСКО»	9 022	3 464	9 593	38,4	-6,0	0,0	A
49	ООО «Страховая компания Екатеринбург»	8 209	233	8 353	2,8	-1,7	0,0	A
50	ООО «Страховая компания «ФЬОРД»	8 083	38	3 000	0,5	169,4	0,0	A

Окончание таблицы 23

Место	Компания / группа компаний	Взносы, ты- сяч рублей	Выплаты, ты- сяч рублей	Взносы, 1 пол- 2013 года, ты- сяч рублей	Уровень вы- плат, %	Темпы прироста взносов, %	Доля рынка*, %	Рейтинги на- дежности от «Эксперта РА» на 04.09.2014**
51	ООО «Страховая компания «ТИТ»	7 402	130	5 286	1,8	40,0	0,0	A+
52	ЗАО СО «Надежда»	6 548	2 260	7 236	34,5	-9,5	0,0	A+
53	ООО «Национальная противопожарная страховая компания»	5 980	350	5 667	5,9	5,5	0,0	нет
54	ОАО СГ «Славские ворота»	5 807	241	3 099	4,2	87,4	0,0	A+
55	ЗАО «Д2 Страхование»	5 661	305	10 363	5,4	-45,2	0,0	A
56	ООО «Страховая компания «Советская»	4 718	105	2 945	2,2	60,2	0,0	нет
57	Страховая группа АСКО	4 517	110	5 347	2,4	-15,5	0,0	A
58	ОАО «Страховая Компания «ПОЛИС-ГАРАНТ»	4 445	143	7 924	3,2	-43,9	0,0	нет
59	ЗАО «СГ «ПРЕСТИЖ-ПОЛИС»	4 311	71	3 526	1,6	22,3	0,0	A
60	ЗАО «Поволжский страховой альянс»	4 128	2	5 553	0,0	-25,7	0,0	B++
61	ООО «СМП-Страхование»	3 935	973	1 787	24,7	120,2	0,0	A
62	ОАО «Страховая акционерная компания «ЭНЕРГОГАРАНТ»	3 909	0	715	0,0	446,7	0,0	A++
63	ООО «Авант-Страхование»	3 763	760	4 490	20,2	-16,2	0,0	нет
64	ЗАО Страховая компания «АКОМС»	3 628	108	3 290	3,0	10,3	0,0	A
65	ГК Капитал-полис	3 590	2 190	2 328	61,0	54,2	0,0	нет
66	ЗАО «Страховая бизнес группа»	3 490	408	54 363	11,7	-93,6	0,0	A
67	ООО «Башкирская страховая компания «РЕЗОНАНС»	3 323	2 473	2 463	74,4	34,9	0,0	A
68	ЗАО «БУРАЛЖАСС»	3 152	1 964	3 236	62,3	-2,6	0,0	A
69	ООО Муниципальная страховая компания «СТРАЖ» им. С. Живаго	3 101	3 237	5 131	104,4	-39,6	0,0	нет
70	ОАО СК «БАСК»	3 031	205	2 415	6,8	25,5	0,0	нет
71	ООО «Страховая компания «Ангара»	2 602	233	3 225	9,0	-19,3	0,0	A
72	ООО Страховая компания Независимость	2 567	0	3 613	0,0	-29,0	0,0	B+
73	ОАО «ДельЖАСО»	2 090	201	2 989	9,6	-30,1	0,0	A
74	ООО СК «Экспит»	2 000	0	1 968	0,0	1,6	0,0	B+
75	ООО Страховая компания «Свисс-Гарант»	1 751	3 057	28 498	174,6	-93,9	0,0	B+
76	ООО Страховая компания «Селекта»	1 134	0	0	0,0	-	0,0	нет
77	ООО СК «РОСПЕС»	945	0	1 375	0,0	-31,3	0,0	A
78	ООО СК «СЕРВИСРЕЗЕРВ»	280	16	316	5,7	-11,4	0,0	A
79	ОАО «Страховая Компания «Союз»	18	0	2 575	0,0	-99,3	0,0	A

* Оценка объема рынка выполнена «Экспертом РА» с использованием статистических данных ЦБ.

** Рейтинг присвоен одной (крупнейшей) или нескольким компаниям группы.

Источник: «Эксперт РА» (RAEX), по данным компаний, приславших анкеты

Таблица 24. Страхование строительного-монтажных рисков (имущество), 1 полугодие 2014 года

Место	Компания / группа компаний	Взносы, тыс. рублей	Выплаты, тыс. рублей	Взносы, 1 пол. 2013 года, тыс. рублей	Уровень выплаты, %	Темпы прироста взносов, %	Рейтинги надежности от «Эксперта РА» на 04.09.2014*
1	Группа СОГАЗ	6 981 203	396 022	7 136 954	5,7	-2,2	A++
2	ОАО «НАСКО»	1 286 009	798	1 980 017	0,1	549,4	A+
3	ООО «Страховое общество «Помощь»	821 258	2 262	423 002	0,3	94,1	A
4	ЗАО «Страховая бизнес группа»	773 504	8 449	511 153	1,1	51,3	A
5	ГК РОСГОССТРАХ и КАПИТАЛ	696 001	н. д.	1 997 457	н. д.	-65,2	A++
6	Страховая группа «АльфаСтрахование»	572 698	59 109	340 152	10,3	68,4	A++
7	СОАО «ВСК»	442 445	13 500	567 547	3,1	-22,0	A++
8	ОСАО «РЕСО-Гарантия»	368 333	42 281	390 527	11,5	-5,7	A++
9	ЗАО «САО «ГЕФЕСТ»	350 111	11 031	664 795	3,2	-47,3	A+
10	ООО «Британский страховой дом»	303 072	614	292 393	0,2	3,7	A
11	Группа «ИНГО»	296 950	21 494	254 918	7,2	16,5	A++
12	ОАО «Страховая акционерная компания «ЭНЕРГОГАРАНТ»	268 830	0	201 666	0,0	33,3	A++
13	ЗАО «АИГ страховая компания»	232 886	0	845	0,0	27 460,5	A+
14	ООО «Строительная Страховая Группа»	215 482	0	110 834	0,0	94,4	нет
15	Группа Альянс	143 697	30 827	133 788	21,5	7,4	A++
16	ООО СК «ВТБ Страхование»	129 912	3 893	438 951	3,0	-70,4	A++
17	ООО «Страховая компания «Согласие»	114 913	1 244	252 747	1,1	-54,5	A++
18	ЗАО СК «Мегаполис-Д»	114 636	0	56 236	0,0	103,8	нет
19	ООО «ПРОМИНСТРАХ»	86 719	0	51 532	0,0	68,3	A
20	ОАО «Страховая группа МСК»	43 655	57	97 717	0,1	-55,3	A+
21	ООО «Страховое общество «Регион Союз»	28 454	0	12 180	0,0	133,6	нет
22	ООО СК «ЦЮРИХ»	24 084	2 187	20 650	9,1	16,6	A+
23	МАКС	23 192	0	87 376	0,0	-73,5	A++
24	Страховая Группа «УралСиб»	22 472	1 120	17 349	5,0	29,5	A++
25	ООО «Группа Ренессанс Страхование»	22 043	0	34 193	0,0	-35,5	A++
26	ООО «СК «ОРАНТА»	14 091	9 905	15 556	70,3	-9,4	A+
27	ОАО «Страховая компания «РЕГИОНГАРАНТ»	13 970	58	33 794	0,4	-58,7	A+
28	ОАО «Либерти Страхование»	12 311	0	15 159	0,0	-18,8	A+
29	СОАО «Русский Страховой Центр»	11 690	0	40 730	0,0	-71,3	A
30	ОАО «Страховая компания «ПАРИ»	9 944	148	10 693	1,5	-7,0	A+

Окончание таблицы 24

Место	Компания / группа компаний	Взносы, ты- сяч рублей	Выплаты, ты- сяч рублей	Взносы, 1 пол. 2013 года, ты- сяч рублей	Уровень вы- плат, %	Темпы прироста взносов, %	Рейтинги на- дежности от «Эксперта РА» на 04.09.2014*
31	ООО «Страховое общество «Купеческое»	9 734	0	8 876	0,0	9,7	нет
32	ООО «ИСК Евро-Полис»	9 370	2 084	43 270	22,2	-78,3	A+
33	ЗАО Страховая компания «Инвестиции и Финансы»	8 950	0	8 815	0,0	1,5	A
34	ЗАО СК «РСХБ-Страхование»	7 531	19 694	26 269	261,5	-71,3	A+
35	ЗАО «ЮЖУРАПЖАСО»	5 709	0	1 421	0,0	301,8	A
36	Страховая группа «Чулпан»	5 326	0	92 361	0,0	-94,2	A+
37	Страховая компания ЭРГО	4 721	139	3 360	2,9	40,5	A+
38	ООО «Страховое общество «Сургутнефтегаз»	3 445	89	13 503	2,6	-74,5	A+
39	ООО «Страховая компания «ФЬОРД»	3 271	0	0	0,0	-	A
40	ОАО «Межотраслевой страховой центр»	2 573	1	36 994	0,0	-93,0	A
41	ООО «Авант-Страхование»	1 867	0	1 348	0,0	38,5	нет
42	ОАО «Даль-ЖАСО»	1 528	0	984	0,0	55,2	A
43	ОАО СГ «Спасские ворота»	1 174	0	1 227	0,0	-4,3	A+
44	ЗАО ОО «Надежда»	920	0	94	0,0	878,7	A+
45	ООО СК «Независимая страховая группа»	859	0	11 406	0,0	-92,5	A+
46	ОАО «Страховая Компания «ПОЛИС-ГАРАНТ»	707	0	881	0,0	-19,7	нет
47	ОАО СГ «ХОСКА»	528	0	0	0,0	-	A
48	ООО «Страховая компания «Советская»	473	202	66	42,7	616,7	нет
49	Страховая группа АСКО	289	0	86	0,0	236,0	A
50	ОАО «Страховая компания «Астро-Волга»	119	0	380	0,0	-68,7	B+ +
51	ЗАО ОСК	102	0	495	0,0	-79,4	A+
52	ООО «Страховая компания ЮЖУРАП-АСКО»	20	0	20	0,0	0,0	A
53	ООО «СМП-Страхование»	9	0	0	0,0	-	A
54	ОАО «Страховая Компания «Союз»	9	0	3 952	0,0	-99,8	A
55	ООО «Национальная страховая группа - «РОСЭНЕРГО»	0	0	1 226	-	-100,0	нет
56	ООО СК «РОСПЕС»	0	0	152	-	-100,0	A
57	ООО Страховая компания «Свисс-Гарант»	0	0	55	-	-100,0	B+

* Рейтинг присвоен одной (крупнейшей) или нескольким компаниям группы.

Источник: «Эксперт РА» (RAEX), по данным компаний, приславших анкеты

Таблица 25. Страхование строительного-монтажных рисков (страхование ответственности, кроме страхования ответственности в рамках СРО), 1 полугодие 2014 года

Место	Компания / группа компаний	Взносы, тыс. рублей	Выплаты, тыс. рублей	Взносы, 1 пол. 2013 года, тыс. рублей	Уровень выплаты, %	Темпы прироста взносов, %	Рейтинги надежности от «Эксперта РА» на 04.09.2014*
1	ЗАО «ДЭ Страхование»	91 360	0	0	0,0	-	A
2	ООО «Страхование общество «Помощь»	85 993	0	71 824	0,0	20,6	A
3	Группа СОГАЗ	82 186	1 885	85 666	2,3	-4,1	A++
4	ОАО СГ «Спасские ворота»	49 821	0	2 914	0,0	1 609,7	A+
5	ОСАО «РЕСО-Гарантия»	44 988	7 982	65 733	17,7	-31,6	A++
6	Страховая группа «Альфастрахование»	38 702	0	22 400	0,0	72,8	A++
7	Группа «ИНГО»	22 585	1 576	22 522	7,0	0,3	A++
8	ОАО «НАСКО»	19 846	0	5 673	0,0	249,8	A+
9	ЗАО «САО «ГЕФЕСТ»	19 001	471	1 048	2,5	1 713,1	A+
10	ЗАО «Страховая бизнес группа»	18 905	0	12 411	0,0	52,3	A
11	ООО СК «ЦЮРИХ»	16 358	632	19 114	3,9	-14,4	A+
12	ООО «Страховая компания «Согласие»	14 652	17	1 068	0,1	1 271,9	A++
13	ООО СК «ВТБ Страхование»	14 067	0	190 532	0,0	-92,6	A++
14	ОАО «Страховая акционерная компания «ЭНЕРГОГАРАНТ»	13 731	1 559	9 443	11,4	45,4	A++
15	ГК РОСГОССТРАХ и КАПИТАЛ	7 216	н. д.	16 904	н. д.	-57,3	A++
16	ОАО «Страховая группа МСК»	6 330	59	20 067	0,9	-68,5	A+
17	ООО «Страховое общество «Регион Союз»	5 707	0	4 792	0,0	19,1	нет
18	ЗАО СК «МегаРусс-Д»	4 232	0	17 086	0,0	-75,2	нет
19	ООО «ПРОМИНСТРАХ»	3 872	0	7 387	0,0	-47,6	A
20	Группа Альяс	3 199	0	16 817	0,0	-81,0	A++
21	ООО «СК «ОРАНТА»	2 550	0	4 433	0,0	-42,5	A+
22	ООО «Группа Ренессанс Страхование»	1 680	27	4 004	1,6	-58,0	A++
23	Страховая Группа «УралСиб»	1 508	129	1 226	8,6	23,0	A++
24	ОАО «Межотраслевой страховой центр»	1 350	1	4 043	0,1	-66,6	A
25	Страховая компания ЭРГО	1 032	0	273	0,0	278,0	A+
26	ООО «Страховая компания «ФЬОРД»	995	0	0	0,0	-	A
27	ООО «Строительная Страховая Группа»	906	0	19 762	0,0	-95,4	нет
28	ОАО «Либерти Страхование»	881	0	1 718	0,0	-48,7	A+
29	ООО «ИСК Евро-Полис»	711	0	0	0,0	-	A+

Окончание таблицы 25

Место	Компания / группа компаний	Взносы, ты- сяч рублей	Выплаты, ты- сяч рублей	Взносы, 1 пол- годия 2013 года, ты- сяч рублей	Уровень вы- плат, %	Темпы прироста взносов, %	Рейтинги на- дежности от «Эксперта РА» на 04.09.2014*
30	ОАО «Страховая компания «ПАРИ»	621	0	535	0,0	16,1	A+
31	ЗАО Страховая компания «Инвестиции и Финансы»	597	0	1 557	0,0	-61,6	A
32	Страховая группа «Чулпан»	574	24	4 894	4,2	-88,3	A+
33	МАКС	298	0	1 386	0,0	-78,5	A+ +
34	ООО «Страховое общество «Кулеческое»	258	0	0	0,0	-	нет
35	ЗАО СК «РСХБ-Страхование»	243	0	2 837	0,0	-91,4	A+
36	ОАО «Страховая компания «РЕГИОНГАРАНТ»	239	8	329	3,3	-27,4	A+
37	ООО «Страховая компания ЮЖУРАП-АСКО»	214	0	231	0,0	-7,4	A
38	ООО «Страховая компания «Советская»	185	0	3	0,0	6 066,7	нет
39	ООО «СМП-Страхование»	111	0	8	0,0	1 287,5	A
40	ООО «Русский Страховой Центр»	96	0	253	0,0	-62,1	A
41	ООО СК «Независимая страховая группа»	80	0	103	0,0	-22,3	A+
42	ОАО «Страховая компания «Астро-Волга»	49	0	508	0,0	-90,4	B+ +
43	ОАО «Страховая Компания «ПОЛИС-ГАРАНТ»	45	0	37	0,0	22,7	нет
44	ОАО Страховая компания «Итиль Армеец»	41	0	66	0,0	-37,9	B+ +
45	ООО «Страховая компания «СК АПРОСА»	6	0	35	0,0	-82,9	A+
46	ООО «Страховое общество «Сургутнефтегаз»	6	0	388	0,0	-98,5	A+
47	ООО «Авант-Страхование»	5	0	166	0,0	-97,0	нет
48	ЗАО ОСК	2	0	13	0,0	-84,6	A+
49	ООО «Национальная страховая группа – «РОСЭНЕРГО»	0	0	53	-	-100,0	нет

* Рейтинг присвоен одной (крупнейшей) или нескольким компаниям группы.

Источник: «Эксперт РА» (RAEX), по данным компаний, приславших анкеты

Таблица 26. Страхование имущества физических лиц, 1 полугодие 2014 года

Место	Компания / группа компаний	Взносы, ты- сяч рублей	Выплаты, ты- сяч рублей	Взносы, 1 пол- годия 2013 года, ты- сяч рублей	Уровень вы- плат, %	Темпы прироста взносов, %	Доля рынка*, %	Рейтинги надеж- ности от «Экс- перта РА» на 04.09.2014**
1	ГК РОСГОССТРАХ и КАПИТАЛ	7 788 777	н. д.	7 148 463	н. д.	9,0	46,0	A+ +
2	Страховая группа «Альфастрахование»	2 011 789	1 125 830	1 125 018	5,8	78,8	11,9	A+ +

Продолжение таблицы 26

Место	Компания / группа компаний	Взносы, ты- сяч рублей	Выплаты, ты- сяч рублей	Взносы, 1 пол. 2013 года, ты- сяч рублей	Уровень выплат, %	Темпы прироста взносов, %	Доля рынка*, %	Рейтинги надеж- ности от «Экс- перта РА» на 04.09.2014**
3	ООАО «ВСК»	937 043	157 759	742 649	16,8	26,2	5,5	A++
4	ОСАО «РЕСО-Гарантия»	843 925	299 473	708 515	35,5	19,1	5,0	A++
5	ООО СК «ВТБ Страхование»	591 110	63 083	273 114	10,7	116,4	3,5	A++
6	Группа Альяс	553 857	76 258	317 501	13,8	74,4	3,3	A++
7	Группа «ИНГО»	326 542	147 535	254 954	45,2	28,1	1,9	A++
8	Группа СОГАЗ	323 197	60 857	274 489	18,8	17,7	1,9	A++
9	ООО СК «ЦЮРИХ»	217 476	41 165	134 487	18,9	61,7	1,3	A+
10	ООО «Страховая компания «Согласие»	209 596	59 409	177 865	28,3	17,8	1,2	A++
11	МАКС	179 308	11 731	212 039	6,5	-15,4	1,1	A++
12	ООО «Группа Ренессанс Страхование»	129 073	20 194	125 813	15,6	2,6	0,8	A++
13	ЗАО «АИГ страховая компания»	120 176	4 521	112 296	3,8	7,0	0,7	A+
14	Группа страховых компаний «Русский Стандарт»	111 058	430	89 594	0,4	24,0	0,7	A+
15	Страховая Группа «УралСиб»	104 876	29 517	125 083	28,1	-16,2	0,6	A++
16	ОАО «Страховая группа МСК»	102 614	40 259	132 791	39,2	-22,7	0,6	A+
17	ОАО «Страховая акционерная компания «ЭНЕРГОГАРАНТ»	100 841	20 263	173 931	20,1	-42,0	0,6	A++
18	ООО «МСК Евро-Полис»	72 148	10 068	43 786	14,0	64,8	0,4	A+
19	ЗАО СК «РСХБ-Страхование»	60 253	5 975	51 784	9,9	16,4	0,4	A+
20	ОАО «Страховая компания «ПАРИ»	59 877	5 753	45 969	9,6	30,3	0,4	A+
21	ООО СК Северная казна	54 959	4 374	18 280	8,0	200,7	0,3	A
22	ОАО «НАСКО»	42 755	5 366	21 143	12,6	102,2	0,3	A+
23	ООО «БИН Страхование»	38 500	17 022	44 321	44,2	-13,1	0,2	A
24	СОСЬЕТЕ ЖЕНЕРАЛЬ СТРАХОВАНИЕ	35 657	115	20 541	0,3	73,6	0,2	нет
25	ОАО «Либерти Страхование»	35 311	4 220	23 401	12,0	50,9	0,2	A+
26	ООО «Страховая компания ЮЖУРАЛ-АСКО»	35 035	3 754	26 529	10,7	32,1	0,2	A
27	Страховая компания ЭРГО	33 009	6 777	20 774	20,5	58,9	0,2	A+
28	ООО «Страховая фирма «Адонис»	28 701	698	21 508	2,4	33,4	0,2	A
29	ООО Страховая Компания «Гелиос»	25 659	5 047	16 915	19,7	51,7	0,2	A+
30	Страховая группа АСКО	21 983	3 234	19 531	14,7	12,6	0,1	A
31	ООО «СК «ОРАНТА»	16 209	5 077	13 168	31,3	23,1	0,1	A+
32	ЗАО «ДЭ Страхование»	13 181	61	2 046	0,5	544,2	0,1	A
33	ООО «Страховое общество «Сургутнефтегаз»	12 733	578	28 630	4,5	-55,5	0,1	A+

Продолжение таблицы 26

Место	Компания / группа компаний	Взносы, ты- сяч рублей	Выплаты, ты- сяч рублей	Взносы, 1 пол- годия 2013 года, ты- сяч рублей	Уровень выплат, %	Темпы прироста взносов, %	Доля рынка*, %	Рейтинги надеж- ности от «Экс- перта РА» на 04.09.2014**
34	ЗАО ОСК	10 383	4 480	7 092	43,1	46,4	0,1	A+
35	ЗАО Страховая компания «Инвестиции и Финансы»	10 306	528	8 446	5,1	22,0	0,1	A
36	ООО «Строительная Страховая Группа»	9 561	998	6 642	10,4	43,9	0,1	нет
37	Страховая группа «Чулпан»	9 064	697	7 977	7,7	13,6	0,1	A+
38	ОАО «Страховая компания «РЕГИОНГАРАНТ»	8 959	1 969	7 223	22,0	24,0	0,1	A+
39	ОАО Страховая компания «Итиль Армеец»	8 619	5 930	2 876	68,8	199,7	0,1	B++
40	ОАО «Межотраслевой страховой центр»	7 273	323	5 010	4,4	45,2	0,0	A
41	ОАО «ИНТАЧ СТРАХОВАНИЕ»	6 710	483	541	7,2	1 140,6	0,0	A
42	ЗАО СО «Надежда»	6 600	1 684	4 637	25,5	42,3	0,0	A+
43	ОАО «Страховая Компания «ПОЛИС-ГАРАНТ»	5 950	201	4 298	3,4	38,4	0,0	нет
44	ООО «Башкирская страховая компания «РЕЗОНАНС»	5 386	390	3 812	7,2	41,3	0,0	A
45	ООО Муниципальная страховая компания «СТРАЖ» им. С. Живаго	5 362	492	3 821	9,2	40,3	0,0	нет
46	ООО Страховая компания «Свисс-Гарант»	5 128	31	5 477	0,6	-6,4	0,0	B+
47	ЗАО «САО «ГЕФЕСТ»	4 482	1 739	3 335	38,8	34,4	0,0	A+
48	ЗАО «Поволжский страховой альянс»	3 259	0	587	0,0	455,2	0,0	B++
49	ООО «Страховая компания «СДС»	3 076	95	2 589	3,1	18,8	0,0	нет
50	ООО «ПРОМИНСТРАХ»	3 073	705	3 103	22,9	-1,0	0,0	A
51	ООО «Страховая компания Екатеринбург»	3 032	54	1 445	1,8	109,8	0,0	A
52	ООО «Страховое общество «Помощь»	2 990	14	2 534	0,5	18,0	0,0	A
53	ЗАО «ДЖУРАЛЖАСО»	2 907	8 352	2 198	287,3	32,3	0,0	A
54	ООО «СМП-Страхование»	2 822	1 176	3 248	41,7	-13,1	0,0	A
55	ООО «Британский страховой дом»	2 737	126	2 972	4,6	-7,9	0,0	A
56	ЗАО СК «МегаРусс-Д»	2 621	602	2 999	23,0	-12,6	0,0	нет
57	ООО «Страховая компания «Ангара»	2 597	757	2 858	29,1	-9,1	0,0	A
58	ООО «Страховое общество «Купеческое»	2 318	7 999	605	345,1	283,1	0,0	нет
59	ООО СК «Независимая страховая группа»	2 202	0	755	0,0	191,7	0,0	A+
60	ООО «Страховая компания «СК АПРОСА»	2 146	631	1 791	29,4	19,8	0,0	A+
61	ООО «Страховая компания «ТИТ»	2 130	310	1 934	14,6	10,1	0,0	A+
62	ОАО «ДальЖАСО»	1 703	39	1 588	2,3	7,2	0,0	A
63	ОАО «СГ «ХОСКА»	1 617	584	1 168	36,1	38,4	0,0	A
64	ОАО СГ «Спасские ворота»	1 500	7	783	0,5	91,6	0,0	A+

Окончание таблицы 26

Место	Компания / группа компаний	Взносы, тыс. рублей	Выплаты, тыс. рублей	Взносы, 1 пол. 2013 года, тыс. рублей	Уровень выплат, %	Темпы прироста взносов, %	Доля рынка*, %	Рейтинги надежности от «Эксперта РА» на 04.09.2014**
65	ООО СК «Экспит»	1 365	88	1 263	6,4	8,1	0,0	B+
66	ОАО «Страховая компания «Астро-Волга»	1 345	324	1 405	24,1	-4,3	0,0	B++
67	ООО «Авант-Страхование»	1 321	0	1 184	0,0	11,6	0,0	нет
68	ООО «Страховая компания «ФЬОРД»	1 212	46	711	3,8	70,5	0,0	A
69	ООО «Страховая компания «Советская»	993	334	1 460	33,6	-32,0	0,0	нет
70	ГК Капитал-полис	949	0	607	0,0	56,3	0,0	нет
71	ООО «Национальная страховая группа – «РОСЭНЕРГО»	795	135	1 011	17,0	-21,4	0,0	нет
72	ООО «Национальная противопожарная страховая компания»	682	69	6	10,1	11 266,7	0,0	нет
73	ООО «СК «СЕРВИСРЕЗЕРВ»	671	101	455	15,1	47,5	0,0	A
74	ОАО СК «БАСК»	635	37	675	5,8	-5,9	0,0	нет
75	ООО «СТРАХОВАЯ КОМПАНИЯ «АРСЕНАЛЬ»	595	0	135	0,0	340,7	0,0	A
76	ЗАО Страховая компания «АКОМС»	575	6	696	1,0	-17,4	0,0	A
77	ЗАО «Страховая бизнес группа»	532	0	387	0,0	37,5	0,0	A
78	СОАО «Русский Страховой Центр»	415	27	906	6,5	-54,2	0,0	A
79	ОАО «Страховая Компания «Союз»	303	106	551	35,0	-45,0	0,0	A
80	ООО СК «РОСПЕС»	212	0	249	0,0	-14,9	0,0	A
81	ООО Страховая компания Независимость	202	0	0	0,0	-	0,0	B+
82	ОАО Акционерная страховая компания «Ингвар»	143	0	93	0,0	53,8	0,0	B+
83	ЗАО «СГ «ПРЕСТИЖ-ПОЛИС»	36	0	45	0,0	-20,0	0,0	A
84	ООО «Страховое общество «Регион Союз»	33	0	275	0,0	-88,0	0,0	нет

* Оценка объема рынка выполнена «Экспертом РА» с использованием статистических данных ЦБ.

** Рейтинг присвоен одной (крупнейшей) или нескольким компаниям группы.

Источник: «Эксперт РА» (RAEX), по данным компаний, приславших анкеты

Таблица 27. Страхование сельскохозяйственных рисков (всего), 1 полугодие 2014 года

Место	Компания / группа компаний	Взносы, тыс. рублей	Выплаты, тыс. рублей	Взносы, 1 пол. 2013 года, тыс. рублей	Уровень выплат, %	Темпы прироста взносов, %	Доля рынка, %	Рейтинги надежности от «Эксперта РА» на 04.09.2014*
1	ГК РОСГОССТРАХ и КАПИТАЛ	1 116 000	н. д.	997 927	н. д.	11,8	12,6	A++
2	ЗАО СК «РСХБ-Страхование»	672 369	115 526	415 267	17,2	61,9	7,6	A+

Продолжение таблицы 27

Место	Компания / группа компаний	Взносы, тыс. рублей	Выплаты, тыс. рублей	Взносы, 1 пол. 2013 года, тыс. рублей	Уровень выплаты, %	Темпы прироста взносов, %	Доля рынка, %	Рейтинги надежности от «Эксперта РА» на 04.09.2014*
3	ООО «Страховое общество «Купеческое»	628 321	117 830	366 889	18,8	71,3	7,1	нет
4	ООО «Национальная противопожарная страховая компания»	427 019	162 041	866 212	37,9	-50,7	4,8	нет
5	Страховая группа «АльфаСтрахование»	300 317	6 221	53 729	2,1	458,9	3,4	A++
6	ООО СК Северная казна	193 527	8 851	65 324	4,6	196,3	2,2	A
7	ОАО «НАСКО»	157 742	2 694	176 978	1,7	-10,9	1,8	A+
8	Группа «ИНГО»	129 533	72 571	234 444	56,0	-44,7	1,5	A++
9	ОАО «Страховая Компания «Союз»	114 005	0	73 108	0,0	55,9	1,3	A
10	СОАО «ВСК»	78 984	5 520	66 684	7,0	18,4	0,9	A++
11	ОАО «Страховая акционерная компания «ЭНЕРГОГАРАНТ»	70 570	389	33 186	0,6	112,6	0,8	A++
12	ООО «Страховая компания «Согласие»	28 186	80 452	116 895	285,4	-75,9	0,3	A++
13	Группа СОГАЗ	26 824	1 289	14 525	4,8	84,7	0,3	A++
14	Группа Альяс	25 350	335 414	17 885	1 323,1	41,7	0,3	A++
15	ООО «Страховое общество «Помощь»	20 360	0	0	0,0	-	0,2	A
16	МАКС	13 054	12 849	79 370	98,4	-83,6	0,1	A++
17	ОАО «Страховая группа МСК»	5 981	1 710	16 953	28,6	-64,7	0,1	A+
18	ООО СК «ЦЮРИХ»	2 554	899	2 426	35,2	5,3	0,0	A+
19	ООО СК «ВТБ Страхование»	1 582	0	544	0,0	190,9	0,0	A++
20	Страховая Группа «УралСиб»	1 542	7 605	10 508	493,2	-85,3	0,0	A++
21	ЗАО Страховая компания «Инвестиции и Финансы»	1 416	9	8 550	0,6	-83,4	0,0	A
22	Страховая группа АСКО	874	156	930	17,8	-6,0	0,0	A
23	Страховая группа «Чулпан»	543	494	523	91,0	3,9	0,0	A+
24	ОАО «Межотраслевой страховой центр»	456	0	322	0,0	41,6	0,0	A
25	ОСАО «РЕСО-Гарантия»	396	0	6 404	0,0	-93,8	0,0	A++
26	ОАО «Страховая компания «РЕГИОНГАРАНТ»	272	0	512	0,0	-46,9	0,0	A+
27	ЗАО ОСК	269	0	168	0,0	60,1	0,0	A+
28	ОАО «Страховая компания «Астро-Волга»	99	0	131	0,0	-24,4	0,0	B++
29	ООО Муниципальная страховая компания «СТРАЖ» им. С. Живаго	49	0	79	0,0	-38,0	0,0	нет
30	ООО «Башкирская страховая компания «РЕЗОНАНС»	47	0	0	0,0	-	0,0	A
31	ООО «БИН Страхование»	35	0	416	0,0	-91,6	0,0	A
32	ООО «ПРОМИНСТРАХ»	0	0	6	-	-100,0	0,0	A

Окончание таблицы 27

Место	Компания / группа компаний	Взносы, ты- сяч рублей	Выплаты, ты- сяч рублей	Взносы, 1 пол- 2013 года, ты- сяч рублей	Уровень вы- плат, %	Темпы прироста взносов, %	Доля рын- ка, %	Рейтинги на- дежности от «Эксперта РА» на 04.09.2014*
33	ООО «Страховое общество «Сургутнефтегаз»	0	0	3	-	-100,0	0,0	A+
34	ООО «Национальная страховая группа – «РОСЭНЕРГО»	0	0	1	-	-100,0	0,0	нет

* Рейтинг присвоен одной (крупнейшей) или нескольким компаниям группы.

Источник: «Эксперт РА» (RAEX), по данным компаний, приславших анкеты, и ЦБ

Таблица 28. Страхование сельскохозяйственных рисков (риски растениеводства), 1 полугодие 2014 года

Место	Компания / группа компаний	Взносы, ты- сяч рублей	Выплаты, ты- сяч рублей	Взносы, 1 пол- 2013 года, ты- сяч рублей	Уровень выплаты, %	Темпы прироста взносов, %	Рейтинги на- дежности от «Эксперта РА» на 04.09.2014*
1	ГК РОСГОССТРАХ и КАПИТАЛ	867 810	н. д.	737 558	н. д.	17,7	A++
2	ЗАО СК «РСХБ-Страхование»	576 766	114 609	344 025	19,9	67,7	A+
3	ООО «Страховое общество «Кулечское»	563 574	117 830	366 889	20,9	53,6	нет
4	Страховая группа «АльфаСтрахование»	227 920	4 986	10 681	2,2	2 033,9	A++
5	ООО СК Северная казна	182 317	8 817	65 324	4,8	179,1	A
6	ОАО «НАСКО»	151 942	741	170 623	0,5	-10,9	A+
7	ОАО «Страховая Компания «Союз»	114 005	0	73 108	0,0	55,9	A
8	ОАО «Страховая акционерная компания «ЭНЕРГОГАРАНТ»	60 938	0	21 258	0,0	186,7	A++
9	ООО «Страховое общество «Помощь»	20 360	0	0	0,0	-	A
10	ООО «Страховая компания «Согласие»	17 195	32 500	78 417	189,0	-78,1	A++
11	Группа Альянс	12 436	158 015	0	1 270,6	-	A++
12	МАКС	11 144	11 942	74 399	107,2	-85,0	A++
13	ЗАО Страховая компания «Инвестиции и Финансы»	1 416	9	8 550	0,6	-83,4	A
14	ОАО «Страховая группа МСК»	560	166	10 727	29,6	-94,8	A+
15	СОАО «ВСК»	366	0	2 010	0,0	-81,8	A++
16	Группа «ИНГО»	140	24 999	21 993	17 856,4	-99,4	A++
17	ОАО «Межотраслевой страховой центр»	119	0	0	0,0	-	A
18	Страховая Группа «УралСиб»	0	69	3 123	-	-100,0	A++

* Рейтинг присвоен одной (крупнейшей) или нескольким компаниям группы.

Источник: «Эксперт РА» (RAEX), по данным компаний, приславших анкеты

Таблица 29. Страхование сельскохозяйственных рисков (риски животноводства), 1 полугодие 2014 года

Место	Компания / группа компаний	Взносы, тыс. рублей	Выплаты, тысяч рублей	Взносы, 1 пол. 2013 года, тысяч рублей	Уровень вып. плат, %	Темпы прироста взносов, %	Рейтинги надежности от «Эксперта РА» на 04.09.2014*
1	ГК РОСГОССТРАХ и КАПИТАЛ	248 190	н. д.	260 369	н. д.	-4,7	A++
2	ЗАО СК «РСХБ-Страхование»	95 603	917	71 242	1,0	34,2	A+
3	СОАО «ВСК»	78 618	5 520	64 674	7,0	21,6	A++
4	Страховая группа «АльфаСтрахование»	72 397	1 235	43 048	1,7	68,2	A++
5	ООО «Страховое общество «Купеческое»	64 747	0	0	0,0	-	нет
6	Группа «ИНГО»	30 631	8 980	41 516	29,3	-26,2	A++
7	Группа СОГАЗ	26 824	1 289	14 525	4,8	84,7	A++
8	Группа Альянс	12 914	177 399	0	1 373,7	-	A++
9	ООО СК Северная казна	11 210	34	0	0,3	-	A
10	ООО «Страховая компания «Согласие»	10 990	47 945	37 479	436,2	-70,7	A++
11	ОАО «Страховая акционерная компания «ЭНЕРГОГАРАНТ»	9 632	389	11 928	4,0	-19,2	A++
12	ОАО «НАСКО»	5 800	1 953	6 355	33,7	-8,7	A+
13	ОАО «Страховая группа МСК»	5 421	1 544	6 226	28,5	-12,9	A+
14	ООО СК «ЦЮРИХ»	2 554	899	2 426	35,2	5,3	A+
15	МАКС	1 910	907	4 971	47,5	-61,6	A++
16	ООО СК «ВТБ Страхование»	1 582	0	544	0,0	190,9	A++
17	Страховая Группа «УралСиб»	1 542	7 536	7 385	488,7	-79,1	A++
18	Страховая группа АСКО	874	156	930	17,8	-6,0	A
19	Страховая группа «Чулпан»	543	494	523	91,0	3,9	A+
20	ОСАО «РЕСО-Гарантия»	396	0	6 404	0,0	-93,8	A++
21	ОАО «Межотраслевой страховой центр»	337	0	0	0,0	-	A
22	ОАО «Страховая компания «РЕГИОНГАРАНТ»	272	0	512	0,0	-46,9	A+
23	ЗАО ОСК	269	0	168	0,0	60,1	A+
24	ОАО «Страховая компания «Астро-Волга»	99	0	131	0,0	-24,4	B++
25	ООО «Башкирская страховая компания «РЕЗОНАНС»	47	0	0	0,0	-	A
26	ООО «ПРОМИНСТРАХ»	0	0	6	-	-100,0	A
27	ООО «Страховое общество «Сургутнефтегаз»	0	0	3	-	-100,0	A+
28	ООО «Национальная страховая группа – «РОСЭНЕРГО»	0	0	1	-	-100,0	нет

* Рейтинг присвоен одной (крупнейшей) или нескольким компаниям группы.

Источник: «Эксперт РА» (RAEX), по данным компаний, приславших анкеты

Таблица 30. Страхование ответственности предприятий – источников повышенной опасности, 1 полугодие 2014 года

Место	Компания / группа компаний	Взносы, тыс. рублей	Выплаты, тыс. рублей	Взносы, 1 пол. 2013 года, тыс. рублей	Уровень вы- плат, %	Темпы прироста взносов, %	Доля рынка, %	Рейтинги на- дежности от «Эксперта РА» на 04.09.2014*
1	Группа Альянс	310 850	0	33 536	0,0	826,9	29,8	A++
2	Группа СОГАЗ	239 362	17 069	395 745	7,1	-39,5	23,0	A++
3	ГК РОСГОССТРАХ и КАПИТАЛ	209 731	н. д.	265 094	н. д.	-20,9	20,1	A++
4	Группа «ИНГО»	62 323	6 016	68 656	9,7	-9,2	6,0	A++
5	СОАО «ВСК»	48 404	867	42 489	1,8	13,9	4,6	A++
6	ООО «Страховая компания «Согласие»	43 409	0	53 868	0,0	-19,4	4,2	A++
7	Страховая группа «АльфаСтрахование»	35 039	1 002	43 496	2,9	-19,4	3,4	A++
8	МАКС	34 168	0	45 943	0,0	-25,6	3,3	A++
9	Страховая Группа «УралСиб»	16 815	0	24 496	0,0	-31,4	1,6	A++
10	ООО Страховая Компания «Гелиос»	6 892	0	0	0,0	-	0,7	A+
11	ООО «Страховое общество «Сургутнефтегаз»	4 719	0	5 580	0,0	-15,4	0,5	A+
12	ООО «Британский страховой дом»	3 836	0	15 064	0,0	-74,5	0,4	A
13	ОСАО «РЕСО-Гарантия»	1 832	0	14 857	0,0	-87,7	0,2	A++
14	ОАО «Межотраслевой страховой центр»	421	1	523	0,2	-19,5	0,0	A
15	СОАО «Русский Страховой Центр»	352	0	352	0,0	0,0	0,0	A
16	ОАО «Страховая группа МСК»	262	0	18 838	0,0	-98,6	0,0	A+
17	ОАО «Страховая компания «ПАРИ»	239	5	216	2,1	10,6	0,0	A+
18	Страховая компания ЭРГО	203	0	7	0,0	2 800,0	0,0	A+
19	ООО «Страховое общество «Регион Союз»	189	0	353	0,0	-46,5	0,0	нет
20	ОАО «НАСКО»	119	0	83	0,0	43,4	0,0	A+
21	ООО «Группа Ренессанс Страхование»	107	11	280	10,3	-61,8	0,0	A++
22	ОАО «ДальХАСО»	103	0	0	0,0	-	0,0	A
23	ЗАО ОСК	103	0	133	0,0	-22,6	0,0	A+
24	ООО «БИН Страхование»	99	0	533	0,0	-81,4	0,0	A
25	ООО «Страховая компания «СК АГРОСА»	91	0	96	0,0	-5,2	0,0	A+
26	Страховая группа АСКО	83	0	50	0,0	66,0	0,0	A
27	ООО СК Северная казна	68	0	378	0,0	-82,0	0,0	A
28	ООО «Национальная противопожарная страховая компания»	49	0	0	0,0	-	0,0	нет
29	ООО «ПРОМИНСТРАХ»	43	0	81	0,0	-46,9	0,0	A
30	ГК Капитал-полис	33	0	24	0,0	37,5	0,0	нет

Окончание таблицы 30

Место	Компания / группа компаний	Взносы, ты- сяч рублей	Выплаты, ты- сяч рублей	Взносы, 1 пол- годия 2013 года, ты- сяч рублей	Уровень вы- плат, %	Темпы прироста взносов, %	Доля рынка, %	Рейтинги на- дежности от «Эксперта РА» на 04.09.2014*
31	ООО Муниципальная страховая компания «СТРАЖ» им. С. Живаго	27	0	49	0,0	-44,9	0,0	нет
32	ООО СК «ЦЮРИХ»	23	0	159	0,0	-85,5	0,0	A+
33	Страховая группа «Чулпан»	23	0	297	0,0	-92,4	0,0	A+
34	ОАО «Либерти Страхование»	16	0	4	0,0	300,0	0,0	A+
35	ООО «Страховое общество «Помощь»	15	0	6	0,0	150,0	0,0	A
36	ЗАО СО «Надежда»	14	0	79	0,0	-82,3	0,0	A+
37	ЗАО «САО «ГЕФЕСТ»	12	0	0	0,0	-	0,0	A+
38	ЗАО Страховая компания «Инвестиции и Финансы»	10	0	1	0,0	900,0	0,0	A
39	ООО «Страховая компания «СДС»	9	0	58	0,0	-84,5	0,0	нет
40	ОАО СГ «Спаские ворота»	8	0	8	0,0	0,0	0,0	A+
41	ЗАО СК «МегаРусс-Д»	5	0	7	0,0	-28,6	0,0	нет
42	ООО «СК «ОРАНТА»	3	0	13	0,0	-76,9	0,0	A+
43	ОАО «Страховая компания «РЕГИОНГАРАНТ»	3	0	3	0,0	0,0	0,0	A+
44	ООО «СК «СЕРВИСРЕЗЕРВ»	3	0	3	0,0	0,0	0,0	A
45	ООО Страховая компания «Свисс-Гарант»	1	0	1	0,0	0,0	0,0	B+
46	ОАО «Страховая компания «Астро-Волга»	0	0	1	-	-100,0	0,0	B++
47	ООО «МСК Евро-Полис»	0	0	5	-	-100,0	0,0	A+
48	ООО «Страховая компания Екатеринбург»	0	0	1	-	-100,0	0,0	A
49	ООО «Страховое общество «Купеческое»	0	0	844	-	-100,0	0,0	нет

* Рейтинг присвоен одной (крупнейшей) или нескольким компаниям групп.

Источник: «Эксперт РА» (RAEX), по данным компаний, приславших анкеты, и ЦБ

Таблица 31. Страхование профессиональной ответственности туроператоров, 1 полугодие 2014 года

Место	Компания / группа компаний	Взносы, ты- сяч рублей	Выплаты, ты- сяч рублей	Взносы, 1 пол- годия 2013 года, ты- сяч рублей	Уровень вы- плат, %	Темпы прироста взносов, %	Рейтинги на- дежности от «Эксперта РА» на 04.09.2014*
1	ОАО «Либерти Страхование»	29 046	3 970	20 887	13,7	39,1	A+
2	СОАО «ВСК»	22 595	1 836	30 532	8,1	-26,0	A++
3	ЗАО ОСК	10 013	0	2 508	0,0	299,2	A+
4	ЗАО «Европейское Туристическое Страхование»	9 149	79	8 256	0,9	10,8	A+
5	ОАО «Страховая акционерная компания «ЭНЕРГОГАРАНТ»	4 679	0	3 903	0,0	19,9	A++

Окончание таблицы 31

Место	Компания / группа компаний	Взносы, ты- сяч рублей	Выплаты, ты- сяч рублей	Взносы, 1 пол- 2013 года, ты- сяч рублей	Уровень вы- плат, %	Темпы прироста взносов, %	Рейтинги на- дежности от «Эксперта РА» на 04.09.2014*
6	ООО «Авант-Страхование»	3 856	83	2 314	2,2	66,6	нет
7	Группа «ИНГО»	3 841	48	7 063	1,2	-45,6	A++
8	ООО «Страхование общество «Помощь»	3 348	2 377	6 582	71,0	-49,1	A
9	ГК РОСГОССТРАХ и КАПИТАЛ	3 302	н. д.	6 013	н. д.	-45,1	A++
10	Группа СОГАЗ	2 481	0	2 816	0,0	-11,9	A++
11	ОАО «ДальЖАСО»	2 098	16	1 476	0,8	42,1	A
12	ООО Страховая компания «Свисс-Гарант»	2 085	3 615	5 453	173,4	-61,8	B+
13	ООО «Страховая компания «Согласие»	1 940	0	5 710	0,0	-66,0	A++
14	ОАО «СГ «ХОСКА»	1 587	0	1 532	0,0	3,6	A
15	ЗАО СО «Надежда»	757	45	629	5,9	20,3	A+
16	ООО СК «ЦЮРИХ»	600	3 935	1 127	655,8	-46,8	A+
17	ОАО «Страховая группа МСК»	289	522	1 813	180,6	-84,1	A+
18	ООО «Страховое общество «Сургутнефтегаз»	243	0	155	0,0	56,8	A+
19	ООО «ПРОМИНСТРАХ»	238	0	447	0,0	-46,8	A
20	ООО «Страховая компания Екатеринбург»	206	0	0	0,0	-	A
21	Страховая группа АСКО	89	0	27	0,0	229,6	A
22	ОАО «НАСКО»	85	0	38	0,0	123,7	A+
23	ЗАО Страховая компания «Инвестиции и Финансы»	37	0	5	0,0	646,0	A
24	ООО «Башкирская страховая компания «РЕЗОНАНС»	30	0	15	0,0	102,0	A
25	МАКС	15	0	916	0,0	-98,4	A++
26	ООО «Строительная Страховая Группа»	10	0	10	0,0	0,0	нет
27	ООО «Группа Ренессанс Страхование»	6	471	8 193	7 850,0	-99,9	A++
28	ООО «Национальная страховая группа - «РОСЭНЕРГО»	4	0	4	0,0	0,0	нет
29	ЗАО «Страховая бизнес группа»	4	0	8	0,0	-50,0	A
30	Страховая группа «АльфаСтрахование»	0	0	10	-	-100,0	A++
31	Группа Альянс	0	0	10	-	-100,0	A++
32	ОАО «Страховая компания «ПАРИ»	0	0	380	-	-100,0	A+

* Рейтинг присвоен одной (крупнейшей) или нескольким компаниям группы.

Источник: «Эксперт РА» (RAEX), по данным компаний, приславших анкеты

Таблица 32. Страхование ответственности в рамках СРО, 1 полугодие 2014 года

Место	Компания / группа компаний	Взносы, тысяч рублей	Выплаты, тыс. рубелей	Взносы, 1 пол. 2013 года, тыс. рубелей	Уровень вы- плат, %	Темпы прироста взносов, %	Рейтинги не- дежности от «Эксперта РА» на 04.09.2014*
1	ООО «Британский страховой дом»	227 640	7 071	183 202	3,1	24,3	A
2	СОАО «ВСК»	156 038	7 218	170 495	4,6	-8,5	A++
3	Группа «ИНГО»	92 316	2 675	83 365	2,9	10,7	A++
4	ОАО «Страховая акционерная компания «ЭНЕРГОГАРАНТ»	45 442	24	27 208	0,1	67,0	A++
5	ГК РОСГОССТРАХ и КАПИТАЛ	43 389	н. д.	49 841	н. д.	-12,9	A++
6	ОАО «Страховая группа МСК»	42 040	1 102	11 775	2,6	257,0	A+
7	ООО «Страховое общество «Помощь»	41 625	86	31 806	0,2	30,9	A
8	ООО «Страховая компания «Согласие»	34 980	284	24 963	0,8	40,1	A++
9	Страховая группа «Альфастрахование»	34 221	11	22 723	0,0	50,6	A++
10	ЗАО «САО «ГЕФЕСТ»	32 999	107	33 856	0,3	-2,5	A+
11	Страховая Группа «УралСиб»	31 799	37 417	44 166	117,7	-28,0	A++
12	ООО «ИСК Евро-Полис»	17 253	59	0	0,3	-	A+
13	МАКС	16 729	128	17 204	0,8	-2,8	A++
14	ООО «Группа Ренессанс Страхование»	15 981	40	0	0,3	-	A++
15	ООО «Страховая компания «Советская»	11 426	130	7 343	1,1	55,6	нет
16	ОАО «НАСКО»	6 733	47	6 742	0,7	-0,1	A+
17	Группа СОГАЗ	6 649	1 521	123 077	22,9	-94,6	A++
18	ООО СК «ВТБ Страхование»	6 372	0	964	0,0	560,9	A++
19	ООО «Строительная Страховая Группа»	5 346	0	0	0,0	-	нет
20	Страховая группа АСКО	3 595	0	2 881	0,0	24,8	A
21	Страховая группа «Чулпан»	3 565	0	3 184	0,0	12,0	A+
22	ООО «Авант-Страхование»	3 231	0	2 472	0,0	30,7	нет
23	ЗАО СК «МегаРусс-Д»	2 848	61	4 067	2,1	-30,0	нет
24	ОАО «Страховая компания «Астро-Волга»	2 714	26	2 596	1,0	4,5	B++
25	ООО «Башкирская страховая компания «РЕЗОНАНС»	2 711	127	1 048	4,7	158,7	A
26	ОАО СТ «Спасские ворота»	2 589	0	2 914	0,0	-11,2	A+
27	ЗАО Страховая компания «Инвестиции и Финансы»	2 242	0	2 123	0,0	5,6	A
28	ООО «Страховое общество «Сургутнефтегаз»	2 212	878	9 570	39,7	-76,9	A+
29	ООО «Страховое общество «Кулеческое»	2 120	0	955	0,0	122,0	нет
30	ОАО «Страховая компания «РЕГИОНГАРАНТ»	2 039	8	2 126	0,4	-4,1	A+

Окончание таблицы 32

Место	Компания / группа компаний	Взносы, тысяч рублей	Выплаты, тысяч рублей	Взносы, 1 пол. 2013 года, тысяч рублей	Уровень выплат, %	Темпы прироста взносов, %	Рейтинги надежности от «Эксперта РА» на 04.09.2014*
31	ООО «Страховое общество «Регион Союз»	1 894	15	2 753	0,8	-31,2	нет
32	ООО «Национальная страховая группа – «РОСЭНЕРГО»	1 541	0	2 616	0,0	-41,1	нет
33	ЗАО «Страховая бизнес группа»	1 031	0	929	0,0	11,0	A
34	ГК Капитал-полис	908	0	1 015	0,0	-10,5	нет
35	ОАО «Страховая Компания «ПОЛИС-ГАРАНТ»	884	0	324	0,0	172,9	нет
36	ООО «Страховая компания «Свисс-Гарант»	850	0	25	0,0	3 300,0	B+
37	ОАО СК «БАСК»	640	0	705	0,0	-9,2	нет
38	СОАО «Русский Страховой Центр»	600	0	562	0,0	6,8	A
39	ЗАО СО «Надежда»	595	21	1 731	3,5	-65,6	A+
40	ООО «Страховая компания «ФЬОРД»	154	0	129	0,0	19,4	A
41	ОАО «Страховая компания «ПАРИ»	5	0	4 891	0,0	-99,9	A+
42	ООО «Страховая компания Екатеринбург»	3	0	33	0,0	-90,9	A
43	Группа Альянс	0	0	85 957	-	-100,0	A++
44	ООО «СК «СЕРВИСРЕЗЕРВ»	0	0	62	-	-100,0	A

* Рейтинг присвоен одной (крупнейшей) или нескольким компаниям группы.

Источник: «Эксперт РА» (RAEX), по данным компаний, приславших анкеты

Таблица 33. ОСАГО, 1 полугодие 2014 года

Место	Компания / группа компаний	Взносы, тысяч рублей	Выплаты, тысяч рублей	Взносы, 1 пол. 2013 года, тысяч рублей	Уровень выплат, %	Темпы прироста взносов, %	Доля рынка, %	Рейтинги надежности от «Эксперта РА» на 04.09.2014*
1	ГК РОСТОСТРАХ и КАПИТАЛ	22 133 347	н. д.	17 560 500	н. д.	26,0	32,9	A++
2	ОСАО «РЕСО-Гарантия»	7 603 709	3 544 892	5 766 933	46,6	31,9	11,3	A++
3	СОАО «ВСК»	4 014 491	2 473 541	3 772 219	61,6	6,4	6,0	A++
4	Группа «ИНГО»	3 617 173	2 646 215	5 193 218	73,2	-30,3	5,4	A++
5	ООО «Страховая компания «Согласие»	3 317 000	2 101 450	2 995 654	63,4	10,7	4,9	A++
6	Страховая группа «Альфастрахование»	2 625 131	2 167 079	3 461 551	82,6	-24,2	3,9	A++
7	МАКС	2 284 500	1 657 656	1 635 543	72,6	39,7	3,4	A++
8	Группа СОГАЗ	1 911 506	624 744	1 092 373	32,7	75,0	2,8	A++

Продолжение таблицы 33

Место	Компания / группа компаний	Взносы, ты- сяч рублей	Выплаты, ты- сяч рублей	Взносы, 1 пол. 2013 года, ты- сяч рублей	Уровень вы- плат, %	Темпы прироста взносов, %	Доля рын- ка, %	Рейтинги на- дежности от «Эксперта РА» на 04.09.2014*
9	Страховая Группа «УралСиб»	1 619 195	1 393 281	2 005 928	86,0	-19,3	2,4	A++
10	Группа Альянс	1 616 076	1 799 380	1 810 949	111,3	-10,8	2,4	A++
11	ООО «Группа Ренессанс Страхование»	1 265 458	947 943	1 514 842	74,9	-16,5	1,9	A++
12	ООО «Страховая компания ЮЖУРАЛ-АСКО»	904 305	463 467	439 680	51,3	105,7	1,3	A
13	ООО СК Северная казна	896 120	460 678	592 126	51,4	51,3	1,3	A
14	ОАО «Страховая группа МСК»	776 617	2 522 452	4 000 678	324,8	-80,6	1,2	A+
15	ОАО «Страховая акционерная компания «ЭНЕРГОГАРАНТ»	717 959	481 176	619 375	67,0	15,9	1,1	A++
16	ООО СК «ЦЮРИХ»	710 419	788 437	921 057	111,0	-22,9	1,1	A+
17	Страховая группа АСКО	694 404	353 244	559 862	50,9	24,0	1,0	A
18	ЗАО ОСК	471 466	269 286	315 750	57,1	49,3	0,7	A+
19	ОАО «НАСКО»	458 577	242 001	351 640	52,8	30,4	0,7	A+
20	ЗАО ОО «Надежда»	412 788	186 932	218 485	45,3	88,9	0,6	A+
21	ООО СК «ВТБ Страхование»	364 441	139 274	154 098	38,2	136,5	0,5	A++
22	ООО Муниципальная страховая компания «СТРАЖ» им. С. Живаго	327 752	162 602	145 261	49,6	125,6	0,5	нет
23	ООО «Национальная страховая группа – «РОСЭНЕРГО»	308 078	102 343	166 515	33,2	85,0	0,5	нет
24	ЗАО «Поволжский страховой альянс»	306 218	171 943	189 291	56,2	61,8	0,5	B++
25	ОАО «Межотраслевой страховой центр»	285 956	152 593	185 408	53,5	53,9	0,4	A
26	Страховая компания ЭРГО	200 137	79 524	105 409	39,7	89,9	0,3	A+
27	ОАО «Либерти Страхование»	197 143	127 837	168 030	64,8	17,3	0,3	A+
28	ООО «Страховое общество «Сургутнефтегаз»	196 587	100 629	185 447	51,2	6,0	0,3	A+
29	ООО «СК «ОРАНТА»	186 183	335 904	311 910	180,4	-40,3	0,3	A+
30	ООО «Страховая компания «СДС»	181 700	93 840	121 238	51,6	49,9	0,3	нет
31	ОАО «Страховая компания «Итиль Армеец»	176 467	81 171	94 275	46,0	87,2	0,3	B++
32	ООО «Страховая Компания «Гелиос»	162 769	43 433	28 950	26,7	462,2	0,2	A+
33	ОАО «Страховая компания «Астро-Волга»	154 318	75 637	100 862	49,0	53,0	0,2	B++
34	ООО «БИН Страхование»	149 069	202 641	236 153	135,9	-36,9	0,2	A
35	Страховая группа «Чулпан»	148 109	68 578	117 666	46,3	25,9	0,2	A+
36	ООО «СК «СЕРВИСРЕЗЕРВ»	117 758	43 384	48 707	36,8	141,8	0,2	A
37	ОАО «ИНТАЧ СТРАХОВАНИЕ»	108 647	44 272	88 413	40,7	22,9	0,2	A
38	ООО «Страховая компания «Ангара»	108 646	55 403	70 525	51,0	54,1	0,2	A

Окончание таблицы 33

Место	Компания / группа компаний	Взносы, ты- сяч рублей	Выплаты, ты- сяч рублей	Взносы, 1 пол- 2013 года, ты- сяч рублей	Уровень вы- плат, %	Темпы прироста взносов, %	Доля рын- ка, %	Рейтинги на- дежности от «Эксперта РА» на 04.09.2014*
39	ЗАО СК «Мегаурс-Д»	97 585	79 377	89 886	81,3	8,6	0,1	нет
40	ЗАО Страховая компания «Инвестиции и Финансы»	86 528	51 149	52 329	59,1	65,4	0,1	A
41	ООО «ПРОМИНСТРАХ»	84 544	22 144	41 168	26,2	105,4	0,1	A
42	ОАО «СГ «ХОСКА»	58 964	20 957	33 825	35,5	74,3	0,1	A
43	ООО «Башкирская страховая компания «РЕЗОНАНС»	55 741	12 265	29 131	22,0	91,3	0,1	A
44	ОАО СК «БАСК»	51 896	33 393	32 954	64,3	57,5	0,1	нет
45	ОАО «Страховая компания «ПАРИ»	48 841	20 422	39 008	41,8	25,2	0,1	A+
46	ОАО «Страховая компания «РЕГИОНГАРАНТ»	47 179	16 526	24 102	35,0	95,7	0,1	A+
47	ООО «Страховая фирма «Адонис»	45 644	1 911	0	4,2	-	0,1	A
48	ЗАО «Страховая бизнес группа»	41 251	38 628	55 597	93,6	-25,8	0,1	A
49	ОАО «Страховая Компания «Союз»	37 957	15 896	24 349	42,6	53,4	0,1	A
50	ЗАО «САО «ЕФЕСТ»	37 119	20 932	28 702	56,4	29,3	0,1	A+
51	ЗАО «АИГ страховая компания»	32 935	11 556	29 311	35,1	12,4	0,0	A+
52	ОАО «Страховая Компания «ПОЛИС-ГАРАНТ»	28 469	10 289	19 367	36,1	47,0	0,0	нет
53	ЗАО «ДР Страхование»	23 762	48 457	73 654	203,9	-67,7	0,0	A
54	ООО «ИСК Евро-Полис»	11 261	2 147	2 756	19,1	308,6	0,0	A+
55	ООО «Страховая компания «СК АПРОСА»	10 210	3 479	9 030	34,1	13,1	0,0	A+
56	ОАО СГ «Спасские ворота»	7 310	1 569	7 882	21,5	-7,3	0,0	A+
57	СОАО «Русский Страховой Центр»	4 427	1 573	4 538	35,5	-2,4	0,0	A

* Рейтинг присвоен одной (крупнейшей) или нескольким компаниям группы.

Источник: «Эксперт РА» (RAEX), по данным компаний, приславших анкеты, и ЦБ

Таблица 34. Обязательное страхование ответственности владельцев повышенной опасности, 1 полугодие 2014 года

Место	Компания / группа компаний	Взносы, ты- сяч рублей	Выплаты, тысяч рублей	Взносы, 1 пол- 2013 года, ты- сяч рублей	Уровень вы- плат, %	Темпы прироста взносов, %	Доля рынка, %	Рейтинги на- дежности от «Эксперта РА» на 04.09.2014*
1	Группа СОГАЗ	1 328 996	39 207	1 691 096	3,0	-21,4	24,4	A++
2	ГК РОСТОСТРАХ и КАПИТАЛ	963 288	н. д.	1 337 861	н. д.	-28,0	17,7	A++
3	СОАО «ВСК»	570 405	7 682	873 985	1,3	-34,7	10,5	A++

Продолжение таблицы 34

Место	Компания / группа компаний	Взносы, ты- сяч рублей	Выплаты, тысяч рублей	Взносы, 1 пол- годия 2013 года, ты- сяч рублей	Уровень вы- плат, %	Темпы прироста взносов, %	Доля рынка, %	Рейтинги на- дежности от «Эксперта РА» на 04.09.2014*
4	Страховая группа «АльфаСтрахование»	499 356	9 224	448 210	1,8	11,4	9,2	A++
5	Группа «ИНГО»	438 034	15 948	710 938	3,6	-38,4	8,1	A++
6	ОСАО «РЕСО-Гарантия»	268 194	4 270	406 088	1,6	-34,0	4,9	A++
7	ООО «Страховая компания «Согласие»	204 458	2 522	299 148	1,2	-31,7	3,8	A++
8	ОАО «Страховая акционерная компания «ЭНЕРГОГАРАНТ»	117 748	1 966	343 557	1,7	-65,7	2,2	A++
9	Группа Альяс	104 666	93	170 940	0,1	-38,8	1,9	A++
10	ООО СК «ВТБ Страхование»	101 051	0	88 844	0,0	13,7	1,9	A++
11	Страховая Группа «УралСиб»	81 929	435	162 644	0,5	-49,6	1,5	A++
12	ООО «Группа Ренессанс Страхование»	69 868	2 698	108 890	3,9	-35,8	1,3	A++
13	Страховая группа «Чулпан»	59 464	28	67 508	0,0	-11,9	1,1	A+
14	ООО «Страховое общество «Сургутнефтегаз»	56 318	1 950	95 851	3,5	-41,2	1,0	A+
15	ОАО «Страховая группа МСК»	51 075	2 143	160 574	4,2	-68,2	0,9	A+
16	ООО СК «ЦЮРИХ»	43 301	2 533	72 866	5,8	-40,6	0,8	A+
17	МАКС	29 589	429	49 854	1,4	-40,6	0,5	A++
18	ОАО СК «БАСК»	26 528	4	154	0,0	17 126,0	0,5	нет
19	ОАО «НАСКО»	23 304	14	37 291	0,1	-37,5	0,4	A+
20	ООО СК Северная казна	22 830	128	21 245	0,6	7,5	0,4	A
21	ООО «БИН Страхование»	21 041	153	55 561	0,7	-62,1	0,4	A
22	ООО «Страховая компания «СК АПРОСА»	20 125	127	30 149	0,6	-33,2	0,4	A+
23	ООО СК «Независимая страховая группа»	18 900	13	2 304	0,1	720,3	0,3	A+
24	ООО «Страховая компания «СДС»	17 761	16	48 924	0,1	-63,7	0,3	нет
25	ЗАО ОСК	17 091	542	23 826	3,2	-28,3	0,3	A+
26	ООО «Страховое общество «Регион Союз»	16 327	91	49 820	0,6	-67,2	0,3	нет
27	Страховая группа АСКО	12 344	1	15 784	0,0	-21,8	0,2	A
28	ЗАО «АИГ страховая компания»	10 107	0	14 191	0,0	-28,8	0,2	A+
29	ЗАО «САО «ГЕФЕСТ»	8 504	17	9 660	0,2	-12,0	0,2	A+
30	ОСАО «Русский Страховой Центр»	7 977	342	16 728	4,3	-52,3	0,1	A
31	ООО «ПРОМИНСТРАХ»	7 867	0	3 878	0,0	102,9	0,1	A
32	ООО «Страховое общество «Помощь»	6 739	3 144	13 250	46,7	-49,1	0,1	A
33	Страховая компания ЭРГО	6 608	147	10 661	2,2	-38,0	0,1	A+
34	ОАО «Страховая компания «ПАРИ»	6 150	0	6 286	0,0	-2,2	0,1	A+

Окончание таблицы 34

Место	Компания / группа компаний	Взносы, тыс. рублей	Выплаты, тыс. рублей	Взносы, 1 пол. 2013 года, тыс. рублей	Уровень выплаты, %	Темпы прироста взносов, %	Доля рынка, %	Рейтинги надежности от «Эксперта РА» на 04.09.2014*
35	ЗАО «Страховая бизнес группа»	6 137	6	14 891	0,1	-58,8	0,1	A
36	ООО «СК «ОРАНТА»	4 685	36	4 006	0,8	16,9	0,1	A+
37	ООО «Национальная противопожарная страховая компания»	4 530	19	4 332	0,4	4,6	0,1	нет
38	ОАО «Страховая компания «РЕГИОНГАРАНТ»	3 965	15	5 955	0,4	-33,4	0,1	A+
39	ООО «Строительная Страховая Группа»	3 859	24	0	0,6	-	0,1	нет
40	ООО «ИСК Евро-Полис»	3 438	2	4 180	0,1	-17,8	0,1	A+
41	ЗАО СК «РСХБ-Страхование»	2 700	0	1 243	0,0	117,2	0,0	A+
42	ОАО СГ «Спасские ворота»	2 522	0	3 626	0,0	-30,4	0,0	A+
43	ОАО «Либерти Страхование»	2 427	35	3 178	1,4	-23,6	0,0	A+
44	ООО «Страховая фирма «Адонис»	2 034	153	4 225	7,5	-51,9	0,0	A
45	ЗАО СК «Мегарусс-Д»	580	0	0	0,0	-	0,0	нет
46	ООО СК «РОСПЕС»	433	0	167	0,0	159,3	0,0	A
47	ООО «Страховое общество «Кулеческое»	206	0	23	0,0	795,7	0,0	нет
48	ООО Муниципальная страховая компания «СТРАЖ» им. С. Живого	3	0	0	0,0	-	0,0	нет
49	ООО Страховая Компания «Гелиос»	0	0	8 921	-	-100,0	0,0	A+

* Рейтинг присвоен одной (крупнейшей) или нескольким компаниям группы.

Источник: «Эксперт РА» (RAEX), по данным компаний, приславших анкеты, и ЦБ

Таблица 35. Государственное страхование жизни и здоровья военнослужащих и приравненных к ним в обязательном государственном страховании лиц, 1 полугодие 2014 года

Место	Компания / группа компаний	Взносы, тыс. рублей	Выплаты, тыс. рублей	Взносы, 1 пол. 2013 года, тыс. рублей	Уровень выплаты, %	Темпы прироста взносов, %	Доля рынка, %	Рейтинги надежности от «Эксперта РА» на 04.09.2014*
1	ООО СК «ВТБ Страхование»	8 393 972	4 114 973	8 745 645	49,0	-4,0	48,3	A++
2	МАКС	5 128 064	2 202 473	5 367 142	42,9	-4,5	29,5	A++
3	Группа «ИНГО»	1 585 323	667 853	1 818 349	42,1	-12,8	9,1	A++
4	ООО «Страховая компания «ВСК-Линия жизни»	1 566 159	722 790	1 666 748	46,2	-6,0	9,0	A++
5	Группа СОГАЗ	695 259	397 436	935 214	57,2	-25,7	4,0	A++
6	ООО «Страховая компания «Согласие»	0	36 932	0	-	-	0,0	A++
7	ЗАО СК «Мегарусс-Д»	0	2 568	0	-	-	0,0	нет

Окончание таблицы 35

Место	Компания / группа компаний	Взносы, ты- сяч рублей	Выплаты, ты- сяч рублей	Взносы, 1 пол- 2013 года, ты- сяч рублей	Уровень вы- плат, %	Темпы прироста взносов, %	Доля рынка, %	Рейтинги на- дежности от «Эксперта РА» на 04.09.2014*
8	Страховая Группа «УралСиб»	0	410	0	-	-	0,0	A++
9	ОАО «НАСКО»	0	390	0	-	-	0,0	A+
10	Страховая группа «Альфастрахование»	0	80	0	-	-	0,0	A++

* Рейтинг присвоен одной (крупнейшей) или нескольким компаниям группы.

Источник: «Эксперт РА» (RAEX), по данным компаний, приславших анкеты, и ЦБ

Таблица 36. Прочие виды обязательного страхования (кроме ОМС), 1 полугодие 2014 года

Место	Компания / группа компаний	Взносы, ты- сяч рублей	Выплаты, ты- сяч рублей	Взносы, 1 пол- 2013 года, ты- сяч рублей	Уровень вы- плат, %	Темпы прироста взносов, %	Рейтинги на- дежности от «Эксперта РА» на 04.09.2014*
1	Группа Альянс	23 717	0	14	0,0	169 307,1	A++
2	ООО «БИН Страхование»	10 235	48	0	0,5	-	A
3	ООО «ПРОМИНСТРАХ»	1 593	0	0	0,0	-	A
4	ООО «Страховое общество «Помощь»	1 044	0	685	0,0	52,4	A
5	Страховая группа «Альфастрахование»	815	235	13 347	28,8	-93,9	A++
6	Группа СОГАЗ	210	5 756	19 848	2 746,1	-98,9	A++
7	СОАО «ВСК»	0	142 694	0	-	-	A++
8	Страховая Группа «УралСиб»	0	0	3 275	-	-100,0	A++
9	Группа «ИНГО»	0	0	1 074	-	-100,0	A++
10	ООО «Страховая компания «ТИТ»	0	0	49	-	-100,0	A+
11	МАКС	0	0	23	-	-100,0	A++
12	ООО СК «ВТБ Страхование»	0	0	9	-	-100,0	A++
13	Страховая группа АСКО	0	0	7	-	-100,0	A
14	СОАО «Русский Страховой Центр»	0	0	2	-	-100,0	A
15	ООО «Страховое общество «Сургутнефтегаз»	0	0	2	-	-100,0	A+

* Рейтинг присвоен одной (крупнейшей) или нескольким компаниям группы.

Источник: «Эксперт РА» (RAEX), по данным компаний, приславших анкеты

ПРИЛОЖЕНИЕ 2. ИНДЕКСЫ СТРАХОВОГО РЫНКА

Индексы рассчитываются ежеквартально на основе отчетности страховых компаний и данных ФСФР/СБРФР. При этом учитываются данные только по отдельным юридическим лицам, а не страховым группам. Список крупнейших страховых компаний (non-life) по объему собранных страховых взносов не фиксируется, а обновляется каждый квартал.

Индекс концентрации

Индекс концентрации отражает изменение относительной рыночной доли крупнейших российских страховщиков.

График 1. Индекс концентрации



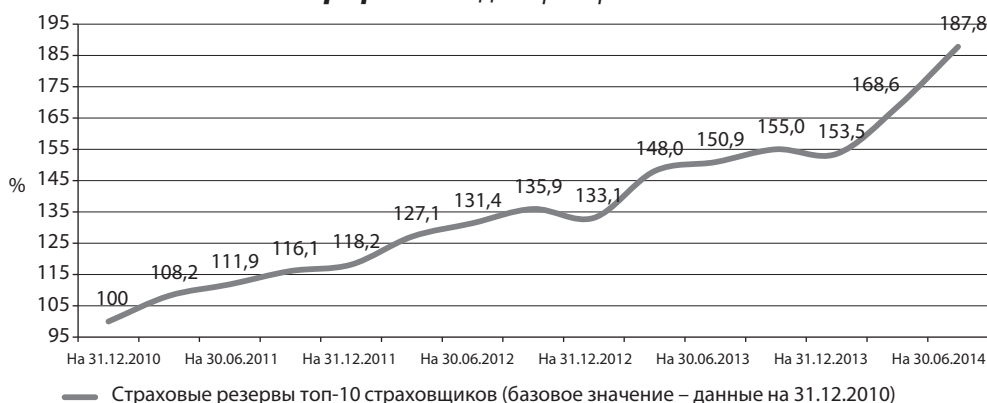
Источник: «Эксперт РА»

Индекс рассчитывается как доля топ-10 страховщиков non-life по взносам в совокупных рыночных взносах (без учета ОМС), включая входящее перестрахование. Значения индекса имеют определенную сезонность, так как ряд компаний в начале года заключает крупные договоры страхования, технически получая при этом большую долю на рынке.

Индекс резервов

Индекс резервов отражает изменение величины страховых обязательств крупнейших российских страховщиков.

График 2. Индекс резервов



Источник: «Эксперт РА»

Индекс рассчитывается как отношение текущей величины страховых резервов топ-10 лидеров рынка по взносам к базовому уровню (по данным на 31 декабря 2010 года). Для правильной интерпретации динамики индекса необходимо также учитывать изменения уровня концентрации отрасли.

Индекс капитала

Индекс отражает изменение уровня капитализации крупнейших российских страховщиков.



Источник: «Эксперт РА»

Индекс капитала рассчитывается как отношение текущего размера собственных средств десяти лидеров рынка по взносам к базовому уровню (по данным на 31 декабря 2010 года). Для правильной интерпретации динамики индекса необходимо также учитывать изменения уровня концентрации отрасли.

Более детальная информация по расчетам индексов страхового рынка с данными по компаниям, включенным в расчет, приведена на сайте <http://www.raexpert.ru/indices/ind>.

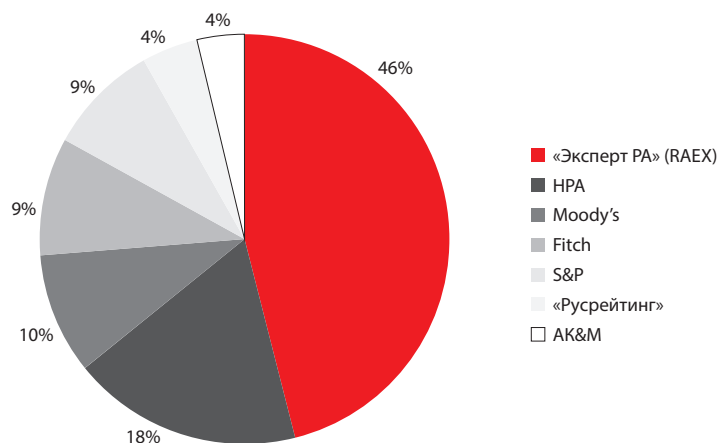
О РЕЙТИНГОВОМ АГЕНТСТВЕ «ЭКСПЕРТ РА»

«Эксперт РА» (RAEX) – крупнейшее в России международное рейтинговое агентство с 17-летней историей. «Эксперт РА» (RAEX) является лидером в области рейтингования, а также исследовательско-коммуникационной деятельности.

На сегодняшний день агентством присвоено более 800 индивидуальных рейтингов. Это 1-е место и более 44% от общего числа присвоенных рейтингов в России, 1-е место по числу рейтингов банков, страховых и лизинговых компаний, НПФ, микрофинансовых организаций, гарантийных фондов и компаний нефинансового сектора.

С 2013 года агентство присваивает суверенные рейтинги странам, а также рейтинги компаниям, банкам, субфедеральным и муниципальным заемщикам по международной шкале. Также агентство присваивает рейтинги по национальным шкалам стран, в которых имеет собственные представительства (в Казахстане и Беларуси).

График 1. Доли рейтинговых агентств на 01.08.2014, %



Источник: «Эксперт РА»

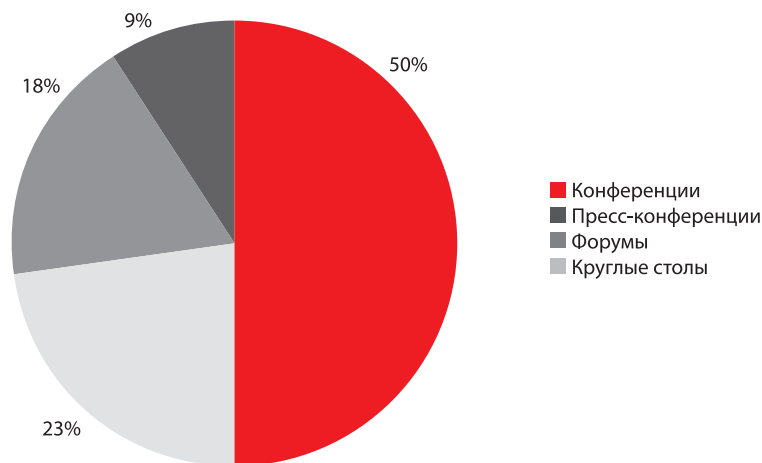
Рейтинговое агентство «Эксперт РА» (RAEX) аккредитовано при Минфине РФ. Рейтинги «Эксперта РА» входят в список официальных требований к банкам, страховщикам, пенсионным фондам, эмитентам. Агентство официально признано Центральным банком России, Внешэкономбанком России, Московской биржей, Агентством по ипотечному жилищному кредитованию, Агентством по страхованию вкладов, профессиональными ассоциациями и саморегулируемыми организациями (ВСС, ассоциацией «Россия», Агентством стратегических инициатив, РСА, НАПФ, НЛУ, НСГ, НФА), а также сотнями компаний и органов власти при проведении конкурсов и тендеров.

Исследования. Более 700 аналитических записок, исследований, обзоров готовит «Эксперт РА» (RAEX) ежегодно. Среди них более 70 публичных исследований, отраслевых обзоров по страхованию, банкам, УК, лизинговым и факторинговым компаниям, аудиторам, консультантам и другим отраслям экономики. В рэнкингах агентства принимает участие около 5 тысяч компаний различных сегментов экономики. База данных агентства содержит порядка 20 тысяч наименований компаний. Одним из новых проектов агентства в 2012 году стал рейтинг вузов России. В скором времени «Эксперт РА» (RAEX) планирует составить рейтинг вузов СНГ.

Мероприятия. Ежегодно «Эксперт РА» (RAEX) проводит форумы, конференции, круглые столы, на которых обсуждаются основные результаты исследований, вырабатываются решения для бизнеса

и власти. В 2013 году агентством было проведено 22 мероприятия деловой направленности, которые посетили более 6 тысяч человек: представители власти, бизнеса, науки и профессиональных объединений. Все мероприятия, организованные «Экспертом РА», освещаются ведущими телевизионными, печатными и электронными СМИ. В послужном списке агентства – организация крупных экономических форумов на территории России, ближнего и дальнего зарубежья, которые находят заслуженное признание у деловой общественности. В 2012 году «Эксперт РА» (RAEX) совместно с Фондом «Сколково» провел Саммит творцов инновационной экономики, впервые собрав в России всемирно известных инновационных «гуру». В ходе подготовки саммита была проведена масштабная работа, итогом которой стало «Руководство по созданию и развитию инновационных центров (технологии и закономерности)». В этом исследовании впервые в России, а отчасти и в мире, обобщены управленческие практики и подходы к созданию инновационной инфраструктуры. IV Тульский экономический форум «Развитие городов: инновации плюс потенциал традиций», организованный «Экспертом РА» совместно с администрацией Тульской области в сентябре 2011 года, занял 5-е место в сравнительном исследовании крупнейших деловых и политических форумов, проведенном Национальным институтом изучения репутаций.

График 2. Структура деловых мероприятий, проводимых «Экспертом РА» (по итогам 2013 года)



Источник: «Эксперт РА»

По количеству упоминаний в СМИ среди рейтинговых агентств «Эксперт РА» (RAEX) входит в тройку лидеров. Статьи аналитиков агентства публикуют: газета «Коммерсант», журнал «Эксперт», профильные издания. Нас цитируют: «Ведомости», «РБК daily», «Известия», «Российская газета», «Россия 24», РБК ТВ и другие СМИ. Ежедневная посещаемость сайта – до 15 тысяч человек.

С 2008 года также ведет свою работу рейтинговое агентство «Эксперт РА Казахстан» (raexpert.kz). С 2012 года агентство имеет свои представительства в Республике Беларусь и в Германии, а с 2013 года – в Гонконге.

Подробная информация о деятельности рейтингового агентства «Эксперт РА» – на сайте www.raexpert.ru и по тел. +7 (495) 225-34-44.

Рейтинг-лист

Рейтинги, действующие на 18.09.2014



Полную версию рейтинг-листа
смотрите на сайте - www.raexpert.ru



Кредитные рейтинги банков

Абсолют-банк	A++
Банк АВБ	A
Банк «Аверс»	A
Агродарбанк	A
Банк «Агророс»	A
КБ «Агросоюз»	A
Азиатско-Тихоокеанский Банк	A+
Айви Банк	A++
АКТИВ БАНК	A
АктивКапитал Банк	A
КБ «Акепт»	A+
Алмазэргиэнбанк	A+
Алтайбизнес-Банк	A++
Анкор банк	A
Анталбанк	A
КБ «Ассоциация»	A+
Банк Александровский	A
Банк БКФ	A
Банк Расчетов и Сбережений	A
Банк Родового Финансирования	A
ББР Банк	A+
Банк БелВЭБ	A
БИНБАНК	A
АКБ «БНКВ»	A
Комсоцбанк «Бумеранг»	A+
Банк БФА	A+
Банк «БЦК-Москва»	A
ВЕГА-БАНК	A
Владбизнесбанк	A
Внешпробанк	A++
ВОКБАНК	A
КБ «Вологжанин»	A
Восточный Экспресс Банк	A+
ВостСибтранскомбанк	A
Военно-Промышленный Банк	A
Газпромбанк	A++
ГТ Банк	A
ГЕНБАНК	A
АКБ «Город»	A
Гранд Инвест Банк	A
ГУГА БАНК	A
Дагэнергобанк	A
КБ «Девон-Кредит»	A+
АКБ «Держава»	A+
Джей энд Ти Банк	A
Дил-банк	A++
Донкомбанк	A
Евроазиатский Инвестиционный Банк	A++
ИКБ «ЕВРОПЕЙСКИЙ»	A+
КБ «Европейский Экспресс»	A+
Евроситибанк	A
КБ «ЕДИНСТВЕННЫЙ»	A++
АКБ «ЕНИСЕЙ»	A
Банк «Ермак»	A
Запсибкомбанк	A+
АКБ «Заречь»	A
Заубер Банк	A
Земкомбанк	A
Земский банк	A
Зеробанк	A
КБ «ИВАНОВО»	A
Ижкомбанк	A
Имбаанк	A
БАНК ИТБ	A
Интерактивный Банк	A
КБ «Интеркредит»	A
ИнтехБанк	A
АКБ «ИРС»	A
ИШБАНК	A+
Банк Казани	A
Камский коммерческий банк	A
Банк «Клиентский»	A
КБ «Кольцо Урала»	A+
АКБ «КОР»	A
КОШЕЛЕВ-БАНК	A
Кранбанк	A
Кредит Урал Банк	A+
Кредит-Москва	A
КС БАНК	A
Курскомбанк	A
КБ «Лавбанк»	A++
Банк «Левобережный»	A+
Леноблбанк	A++
Лосбанк	A
ЛОКО Банк	A
МАСТ Банк	A
АКБ «Мастер-Капитал»	A++
Банк Мегалполис	A
Международный коммерческий банк	A
Международный строительный банк	A++
МЕЖДУНАРОДНЫЙ ФИНАНСОВЫЙ КЛУБ	A+
МФБанк	A
Межрегиональный промышленно-строительный банк	A++
МЕЖТРАСТБАНК	A
МЕТКОМБАНК	A
МИРАФ-БАНК	A
МОРСКОЙ БАНК	A++
Мосводоканалбанк	A++
Московский Индустриальный Банк	A
МОСКОВСКИЙ КРЕДИТНЫЙ БАНК	A++
Московский Нефтехимический банк	A+
МОСКОМБАНК	A
Мосуралбанк	A
Муниципальный Камчатпрофитбанк	A
Нацинвестпромбанк	A
Национальный Залоговый банк	A
КБ «Национальный Стандарт»	A+
НАЦКОРПБАНК	A++
Невский банк	A++
Независимый Строительный Банк	A
Нефтепромбанк	A
КБ «Нефтяной Альянс»	A++
НИКО-БАНК	A
НовоходКапиталбанк	A
НОВИКОМБАНК	A++
КБ «НОВОЕ ВРЕМЯ»	A
КБ «Новопокровский»	A
Банк «Новый век»	A++
Новый Промышленный Банк	A++

Нота-Банк	A+
Нэклис-Банк	A++
Объединенный Кредитный Банк	A++
Объединенный резервный банк	A
ОПМ-Банк	A++
ОФК Банк	A
Банк «Первомайский»	A
ПЕРВОУРАЛЬСКИЙ БАНК	A
АКБ «Пересвет»	A++
Банк «Петрокоммерц»	A
Почтобанк	A+
Банк «Прайм Финанс»	A
Принвестбанк	A
Промкоммерцбанк	A
Промрегионбанк	A++
Промсбербанк	A
Промсельхозбанк	A
Промэнергобанк	A
Профит Банк	A++
Радотехбанк	A
Банк «Развитие»	A
Региональный банк развития	A++
Региональный коммерческий банк	A++
Банк «Региональный кредит»	A
Банк «РЕЗЕРВ»	A
РИАБАНК	A
РОСАВТОБАНК	A
Росинтербанк	A
Банк Российский Капитал	A++
Банк «Российский Кредит»	A
АБ «Россия»	A++
РОСТ БАНК	A+
КБ «РТБК»	A++
РТС Банк	A
Банк «РУБЛЕВ»	A
РУНА БАНК	A
Русский ипотечный банк	A
РУССТРОЙБАНК	A
Росгосстрах Банк	A
РусЮгбанк	A
РОИ БАНК	A
Дочерний банк «Садерат» Ирана в г. Ташкенте	A
Банк «Санкт-Петербург»	A++
СБ Банк	A+
Банк СБРР	A
Связной Банк	A
БАНК СГБ	A
Северный кредит	A
АКБ «СВА»	A++
СИБНЕФТЕБАНК	A
СИБСОЦБАНК	A
КБ «СИБЭС»	A
СИНКО-БАНК	A
СКБ-банк	A+
АКБ «СЛАВИЯ»	A
СМП Банк	A+
Банк «Снежинский»	A
Банк «Советский»	A++
КБ «Солидарность»	A
КБ «Союзный»	A
КБ СССБ	A++
Ставропольпромстройбанк	A
Старбанк	A
АКБ «СТРАТЕГИЯ»	A
СТРОЙЛЕСБАНК	A
Банк «Таатта»	A
Тальменка-банк	A++
Тамбовкредитпромбанк	A
Татарпромбанк	A
ТАТСОЦБАНК	A
Татфондбанк	A
Таурис Банк	A++
АКБ «ТГБ»	A++
Тихоокеанский Внешторгбанк	A
Торгово-строительный банк	A
Транскапиталбанк	A++
КБ «Транспортный»	A
Транстройбанк	A
НБ «ТРАСТ»	A
ТЭМЕР-БАНК	A
ТОМЕНБАНКПРОМБАНК	A
КБ «Унифин»	A
АКБ «Урал ФД»	A
УралКапиталбанк	A++
Уральский межрегиональный банк	A
КБ «ФДБ»	A
ФИА-БАНК	A++
КБ «Финансовый Стандарт»	A
Финпромбанк	A
ФОРА БАНК	A
Форбанк	A++
ФОРУС Банк	A
Хакасский муниципальный банк	A
Ханты-Мансийский банк	A+
КБ «Хлынов»	A
Холмскокомбанк	A++
Центрально-Европейский Банк	A++
Банк «Церих»	A
Челябинствбанк	A
Чувашкредитпромбанк	A
Экономбанк	A
Экономикс-Банк	A
ЭКОПРОМБАНК	E
Эксперт банк	A
АКБ «Экспресс-кредит»	A
Энергобанк	A
Энергомашбанк	A
Энерготрансбанк	A+
Эргобанк	A
ЮГ-Инвестбанк	A
АКБ «ЮГРА»	A
Юнистраум Банк	A++
КБ «Юнистрия»	A+

Рейтинги качества услуг агента по сопровождению ипотечных закладных
Агентство по ипотечному жилищному кредитованию Тамбовской области
АИЖК по Тюменской области
АИЖК РТ
Алтайская ипотечная корпорация
Амурское ипотечное агентство

Владимирский городской ипотечный фонд	A+
Волгоградское агентство ипотечного жилищного кредитования	A+
Дальневосточный ипотечный центр	A+
Ипотечная корпорация Республики Бурятия	A+
Ипотечная корпорация Удмуртской Республики	A+
Ипотечное агентство Югры	A+
Курское областное ипотечное агентство	A
Межрегиональная Группа Ипотеки и Сервиса	A+
Новгородский областной Фонд по ипотечному жилищному кредитованию	A+
Новосибирское областное агентство ипотечного кредитования	A+
Ростовская региональная ипотечная корпорация	A++
Свердловское агентство ипотечного жилищного кредитования	A+
Фонд жилья и ипотеки города Заречный Пензенской области	A
Южно-Уральская корпорация жилищного строительства и ипотеки	A+

Рейтинги качества систем риск-менеджмента
Газпромбанк Лизинг (ЗАО)
Московский Индустриальный Банк
Нота-Банк
Банк БелВЭБ
ПОЛИТЕКС
СБ Банк
НБ «Таста»

Рейтинги надежности страховых компаний

VTA Insurance Company	A++
АИГ	A+
Адонис	A
АКОМС	A
СК АЛРОСА	A+
АльфаСтрахование	A++
Альянс	A++
Ангар	A
АРСЕНАЛЬ	A
АРТЕКС	A+
Страховая группа «АСКО»	A
Астро-Волга	A++
БАЛТ-страхование	A++
Белингострах	A
БИН Страхование	A
Бонитанский Страховой Дом	A
ВСК	A++
Группа ВСК	A++
ВТБ Страхование	A++
Страховая Компания «Гелиос»	A+
Геополис	A
Герфест	A+
ДЭ Страхование	A
ДальЯКО	A
ДАР	A
Евро-Полис	A+
Европейское Туристическое Страхование	A+
СК Екатеринбург	A++
ЖАКО	A++
Железнодорожный страховой фонд	A++
Страховая компания «Инвестиции и Финансы»	A+
Ингвар	A+
ОСАО «Ингосстрах»	A++
Интач Страхование	A
СК «Итиль Армеец»	A++
КАМА РЕ	A
Группа «Капитал»	A++
Компания Банковского Страхования	A+
Либерти Страхование	A+
МАКС	A++
Меджэкспресс	A+
Межотраслевой страховой центр	A++
СК Москва	A++
МРСК	A
СГ МСК	A
Надежда	A+
НАСКО	A+
СК «Независимая страховая группа»	A+
Независимость	A+
Объединенная страховая компания	A+
ОРАНТА	A+
ОТКРЫТИЕ СТРАХОВАНИЕ	A+
Пари	A+
Поволжский страховой альянс	A++
Помощь	A
ПРЕСТИЖ-ПОЛИС	A
Проминстрах	A
Промышленная Перестраховочная Компания	A
Региональная страховая компания	A
РЕГИОНГАРАНТ	A+
СК «Резонанс»	A
Группа Ренессанс Страхование	A++
РЕСО-Гарантия	A++
Группа Росгосстрах	A++
СК РОСПЕС	A
Рослес Ре	A
РСХБ-Страхование	A+
РСЦ	A
СВМСС-ГАРАНТ	A+
Северная Казна	A
Сервисрезерв	A
Сибирский Спас	A
СМП-Страхование	A
СОГАЗ	A++
Согласие	A++
СК «СОЮЗ»	A
Спасские ворота	A+
Страховой центр «СПУТНИК»	A
РСК «Стерх»	A+
Страховая бизнес группа	A
Страховое общество «Суругнефтегаз»	A+
ТИТ	A+
СК Транснефть	A++
ТрансИБ Ре	A+
СГ УралСиб	A++
СК «Фьорд»	A
Страховая группа «ХОСКА»	A
Цюрих	A+
Чрезвычайная страховая компания	A+
Чулпан	A+
ЭКИП	A+
Энергогарант	A++
ЭРГО Рурь	A++
ГСК «Югория»	A++

ЮжУрал-АСКО	A
ЮЖУРАЛЖАСО	A
Юнити Ре	A++
Якорь	A

Рейтинги надежности компаний по страхованию жизни
Альянс Жизнь
БЛАГОСОСТОЯНИЕ
Ингосстрах-Жизнь
Колымская СК
МетЛайф
ППО Страхование жизни
Райффайзен Лайф
Ренессанс Жизнь
Колымская СК
МетЛайф
ППО Страхование жизни
Райффайзен Лайф
Ренессанс Жизнь
Росгосстрах-Жизнь
Русский Стандарт Страхование
СК «Сбербанк Страхование»
СОГАЗ-ЖИЗНЬ
Чулпан-Жизнь
ЭРГО Жизнь
Югория-Жизнь

Рейтинги надежности и качества услуг страховых медицинских организаций
Альянс-Мед
АСКОМед
МАКС-М
РОСНО-МС
ГМК «Сахмедстрах»
СОГАЗ-Мед
Чулпан-Мед
Югория-Мед

Рейтинги надежности и качества услуг управляющих компаний
Альфа-Капитал
Альянс Инвестиции
АТОН
Атон-менеджмент
БФА
ВТБ Капитал Пенсионный Резерв
ВТБ Капитал Управление Активами
УК «Деловой Дом Капитал»
Еврофинансы
Ингосстрах-Инвестиции
Управляющая компания «Капитал»
УК Капиталь ПФФ
Капиталь Управление Активами
Либра Капитал
УК Лидер
УК МДМ
Навигатор
Паллада Эссет Менеджмент
Пенсионная сберегательная компания
Прогресс-Капитал
УК ПРОМСВЯЗЬ
Райффайзен Капитал
УК «РВМ Капитал»
РЕГИОН Эссет Менеджмент
РОНИН Траст
Сбербанк Управление Активами
СОЛИД Менеджмент
УК «СПУТНИК-УПРАВЛЕНИЕ КАПИТАЛОМ»
ТКБ БНП Париба Инвестмент Партнерс
УК «ТРАНСФИНИРУ»
ТРИНИКО
УК ТРИНИКО
ТРИНИКО Пропети Менеджмент
УНИВЕР Менеджмент
Управление Сбережениями
Управляющая компания УралСиб
Центротраст

Рейтинги привлекательности работодателей
B2B-Center
АИГ
Атомэнергомаш
Велком
Джапан Табакко Интернэшл Эсэндди
Икеа Дом
ОСАО «Ингосстрах»
«Патис»
РОСНАНО
РусГидро
СК «Сбербанк страхование»
АКБ «Система»
СГС Групп
СГ «УралСиб»

Рейтинги надежности НПФ
Алмазая осень
НПФ «Альянс»
Атомгарант
НПФ «Благовест»
БЛАГОСОСТОЯНИЕ
НПФ «БЛАГОСОСТОЯНИЕ ЗМЕНИ»
Большой пенсионный фонд
НПФ «Волга-Капитал»
НПФ ВТБ Пенсионный фонд
ГАЗФОНД
Доверие
Европейский пенсионный фонд
КИТ Финанс НПФ
ЛУКОЙЛ-ГАРАНТ
Национальный НПФ
Нефтегарант
НПФ «ОПФ»
НПФ «Первый национальный пенсионный фонд»
НПФ «Первый Русский Пенсионный Фонд»
Промгазфонд
НПФ Райффайзен
Ренессанс Жизнь и Пенсии
НПФ Сбербанка
НПФ «СберФонд РЕСО»
НПФ «Согласие»
НПФ «СтальФонд»
НПФ Суругнефтегаз
НПФ «Телеком-Союз»
ТНК-Владимир
НПФ Транснефть
НПФ «УРАЛСИБ»
Ханты-Мансийский НПФ
НПФ электроэнергетики

* A.gm - высокий уровень риск-менеджмента
B.gm - приемлемый уровень риск-менеджмента
C.gm - низкий уровень риск-менеджмента
** A.hr - высокий уровень привлекательности работодателя
B.hr - приемлемый уровень привлекательности работодателя
C.hr - низкий уровень привлекательности работодателя
A - высокий уровень надежности / кредитоспособности / качества услуг
B - приемлемый уровень надежности / кредитоспособности / качества услуг
C - удовлетворительный уровень надежности / кредитоспособности / качества услуг



Рейтинги кредитоспособности компаний

Agerville Holdings	A
Altius Holding	A
AROSGAS Holding AG	A+
Atheros Holding	A
Atlantic Restructuring Company	A
Avrasis Ltd.	A
Baymore Investments	A
Belenfield Trade	A
Brycetown Investments	A
CGG Management	A
Clyant Trading	A
Cryogas M&T Poland	A
Daumier Investments	A
Dhigfinnholu Holding	A
E.S.H. Energy Systems	A+
En+ Group	A+
ENTER ENGINEERING	A
Eriell Holding Company	A
Erinsky	A
Eurasian Oil and Gas Resources	A
Falconwood	A
First Pacific Investment Corporation	A
Folccarte Enterprises	A
GasEnergy Capital	A
GasEnergy Finance	A
Gatecraft Ltd.	A
Gazprombank Latin America Ventures	A
GPB-DI Holdings	A+
GPB-DI Technology	A+
GPB-DI VENTURES	A+
GPB Energy Services	A+
GPB-Financial Services	A++
GPB Global Resources	A+
GPBI (Cyprus)	A+
Harbottle Limited	A
HOME ELECTRONICS	A+
INTER RAO Credit B.V.	A++
IPC Holdings	A
Kaliscoppe Ventures	A
Langdale Holdings	A
Lelima	A
Ligbig	A
LIZARAZU	A
MOLZOCO Commercial	A
Nagelaf Trade & Invest	A
NEVELCO HOLDING	A
NF Trading	A
NFT HOLDINGS	A
Pola 3 Shipping	A
Presentol	A
RECEZA	A
Retail Chain Properties	A
RINSOCO TRADING	A
SENEAL INTERNATIONAL AGENCY	A
Siberiank Timber Enterprises	A
Sibur Ltd	A+
Spread Trade International Limited	A
STRATIOLA INVESTMENTS LTD	A
TECHNO ELECTRIC	A
TheKlana	A
TIB Holdings	A
Tradelord Enterprises	A
Tropico Finance B.V.	A
USM Steel & Mining Group	A+
WAMKA TRADING	A
Wandle Holdings	A
WDBASE TRADING	A
Willow River Russian Housing Developments	A
Worldwide Prime Credit Management	A
A Plus Парк Коллино	A
Аврора Капитал	A
Аврора Капитал	A
Агентство по ипотечному жилищному кредитованию Тамбовской области	A+
Азиатская инвестиционная компания	A
AKM Лоджистикс	A+
Ареск	A
Артика	A
Архангельский ЦБК	A
АСГ Профит	A+
Аэроэкспресс	A+
Базовый Элемент	A+
Бизнес групп	A+
Билдэнерго	A+
«Валентин Юдашкин»	A+
Велестрой	A
Виват-трейд	A+
Газпром нефтехим Салават	A+
Газпромбанк Инвест	A+
ГарденХилс	A+
Глобал1	A+
Гостиница Белград	A
Гостиница Сибирь	A
Гостиница «Советская»	A
ГПБ - Высокие технологии	A
ГПФ	A+
Гранд-Маркет-Ф	A
ГрандНэкс	A
ГУП «ЖХК РС(Я)»	A+
Даверна	A
ИК «Далар Инвест»	A
ИК Траст	A
Долговой Центр «Открытие»	A
Домашие деньги	A
ДОРАДО	A
Дормост	A
Евразия	A
Евразийский	A
Жилище	A+
«Завод ЭЛКАП»	A
«Заречье»	A
ИК «Фрлина река»	A+
ИК «Фридом Финанс» (ООО)	A
Инвест-Полис	A
ИнвестАктив	A
ИнвестСовТех	A
ИНГЕОКОМ КРК	A+
ИННОТЕК	A
ИНСТРОЙ ГРУПП	A
ИНТЕРМАРС	A
Интрарос	A
Ипотечная корпорация Республики Бурятия	A+
Ипотечная корпорация Удмуртской Республики	A+
Ипотечная корпорация Чувашской Республики	A+

Ипотечное агентство Югры	A
ИВНН 2	A
ИСК «Союз-Сети»	A
KBART	A
КД Групп	B++
Коммерс Инвестментс	A+
КоммерсПроект	A
Компания портфельных инвестиций	A
КОТАР	A
Кредитный Союз	A
Капитал Инвестментс	A
Ларкан	A
ЛИИИ	A
МАКРОН-СТ	A
Мактрэн-Нафта	A
Международный Центр Финансовых Операций	A
Междуречье	A
ИНВЕСТИЦИОННАЯ КОМПАНИЯ «МЕКТОЭНЕРГОКОМ»	A
Металл-групп	A
МИБ-ИНВЕСТИЦИИ	A
Минудобрения	A+
Мир недвижимости	A
Мир Улаковки	A
МИРС	A
Москворецкое	A
Московская Инженерно-Строительная Компания	A
Московское речное пароходство	A
Москвобельпром	A
Моя Клиника	A
Мэйл.Ру	A+
Нарзан	A+
Наука-Связь	A+
Национальная Девелоперская Компания	A
Национальная Медиа Группа	A+
Национальная сурьмяная компания	A
НефтеТрансСервис	A+
НефтеСибур	A
НИТИ «НьюГео»	A
Новфинтех	A+
Новые Фитинговые Технологии	A
НТЦ	A
О. Транс	A+
Обувь России	A+
Обувьрус	A+
Объединенные кондитеры-Финанс	A+
Объединенные машиностроительные заводы	A
Олета	A
ООО «ОРИОН»	A
Орион	B++
ОРИОН ТРЕЙДИНГ	A
Охотный Ряд Делюкс	A
ПЕНОПЛЭКС СПб	A
Торговый Дом «Перовский»	A
Пиввод	A
Платинум Недвижимость	A
ПОЛИТЕКС	A
Почтовое	A
Правоурическое	A
ПРЕМЬЕР ОИЛ	A
ПКР-Инвест	A+
ПротрансИнвест	A+
Профессиональные Инвестиции	A+
Региональные электрические сети	A
Республиканское ипотечное агентство	A
Реформа Сити	A
РЖД - Развитие вокзалов	A+
Ривьера	A
РОН Инвест	A
РосЕвроДевелопмент-Красноярск	A
Росфин-Капитал	A
СК «РосСтрой»	B++
РТИ	A
Объединенная компания «Русал»	A+
РУСАЛ Братск	A
АПК Русь	A
Самолет Девелопмент	A
Салмо	A
Сантел Финанс	A
Светотехническая компания	A
Сезансдепорт	A
Семеновский	A
Серебряный цементный завод	A
Сетевая Компания	A++
Сибирская инвестиционная компания	A
СИБЭКО	A+
АФК «Система»	A++
«Совхоз Московский+»	A
СОГАЗ Тауэр	A
Спарт-финанс	A
СПБ ОИЛ	A
СПБ Реновация	A
А Стандарт	A
СтарКапитал	A
Статус	A+
Стивилон	A
СТРАВЕ	A
Строитель	A
Строительное управление-888	B++
Строительное управление № 155	A
СтройЭкология	B++
T2 РТК Холдинг	A+
Техинвест	A
ТПКК	A
Авиационная компания «ТРАНСАЭРО»	A
УНИВЕР Капитал	A+
Уралаш НГО Холдинг	A+
Уралашзавод	A
Уралхиммаш	A
ФИЛЕНТА	A
Финторг	A
ФК «ИнвестПрофит»	A
Фридом Финанс (АО)	A
Хорус Финанс	A+
ХФЛ Финанс	A
Центр инновационного развития	A
Центр-Финанс	A
Центр Финансовой Поддержки	B++
Шерризон-Норд	A
УК Шпалерная	A
Эверест Эссет Менеджмент	A+
Эко-Инжиниринг	A
Экспоком	A
Эктив Телеком	A
Электронные билеты Е-Тикетс	A
Элион	A+
Эрхафарм	A

Рейтинги кредитоспособности лизинговых компаний

ГК ЭФЭСк	A
Южно-уральская ГПК	A
ЮТэйр	A+
ЮТэйр Финанс	A+
Якутустрой	A
ЯМАЛ-300	A+
Япошка-Сити	A
АВАНГАРД ЛИЗИНГ (Беларусь)	A
Аквилон-Лизинг	A
Алькан-Лизинг	A+
Базис Лизинг	A
ФК БалтИнвест	A
БелФин	A
Газпромбанк Лизинг (ЗАО)	A+
Газпромбанк Лизинг (ООО)	A+
ГПБЛ-Саранск	A+
Газпромбанк Лизинг-Стандарт	A+
ГПБЛ-Тула	A+
Гозмак лизинг	A
Лизинговая компания «Делта»	A+
ЛЭЗМАР-ЛИЗИНГ	B+
ИКБ Лизинг	A+
Каркаде	A+
КОНТРОЛ лизинг	A
Лизинг-Проект	A
Лизинговая компания малого бизнеса Республики Татарстан	A+
ПБК «Либ»	A
Межотраслевая лизинговая компания	A
Межрегиональная инвестиционная компания	A
МКБ-лизинг	A+
МСП Лизинг	A+
МТЭБ ЛИЗИНГ	A
Объединенная лизинговая компания	A
Открытая лизинговая компания	A+
ОФК Лизинг	A
Петролизинг-Менеджмент	A
Привольская Лизинговая Компания	A
Промавтолизинг (Беларусь)	A
РАФ-Лизинг	A
РЕЙЛ1520	A
РЕСО-Лизинг	A
Рлизинг	B++
РОСТ-ЛИЗИНГ	A
Сбербанк Лизинг	A+
СТОИТ-XCI	A
ТрансФин-М	A+
Тройка Лизинг	A
Лизинговая компания УРАЛСИБ	A+
ЭкономЛизинг	A
ЭКСПО-лизинг	A
Экспресс-Волга-Лизинг	B++
Элемент Лизинг	A+
Энерголизинг	A
ЮГРА ЛИЗИНГ	A
ЮГРА СПБ	A

Рейтинги кредитоспособности факторинговых компаний

ГПБ - факторинг	A
«ПОЛИТЕКС»	A

Рейтинги надежности облигационных займов

Eden Water Financial Solutions	A
Eden Water Financial Solutions	A
Авиационная компания «ТРАНСАЭРО»	A+
№4-02-00165-А	A
Авиационная компания «ТРАНСАЭРО»	A+
№4-01-00165-А	A+
Азиатско-Тихоокеанский Банк №40101810В	A+
Банк «Петрокоммерц» № 4-05-01776-В	A+
Банк «Петрокоммерц» №48020101776В	A+
Банк «Петрокоммерц» №48020101776В	A+
Внешпромбанк №40203261В	A++
Внешпромбанк №48020203261В	A++
Внешпромбанк №4-80-20303058-В	A++
Домашие деньги №4-01-36412-Р	A+
Залспибкомбанк № 48020300918В	A+
Залспибкомбанк № 48020200918В	A+
КБ «Нефтяной Альянс» №40102859В	B++
НОВИКОМБАНК №48020402546В	A++
НОВИКОМБАНК №48020302546В	A++
Обувьрус №4-01-16005-Р	A+
Татфондбанк №48020803058В	A
Татфондбанк №48020703058В	A
Татфондбанк №48020703058В	A
Татфондбанк №48021103058В	A
Татфондбанк № 4-80-20403058-В	A
Татфондбанк № 4-80-20503058-В	A
Татфондбанк № 4-80-20303058-В	A
Транскапиталбанк №4-02-02210-В	A+
Тувльская область №480202110	A+
Финпромбанк №40102157В	A
ЮТэйр-Финанс №4-05-36059-Р	A+
ЮТэйр-Финанс №4802-03-36059-Р	A+
ЮТэйр-Финанс №4802-04-36059-Р	A+
ЮТэйр-Финанс №4802-05-36059-Р	A+
ЮТэйр-Финанс №4802-06-36059-Р	A+
ЮТэйр-Финанс №4802-07-36059-Р	A+
ЮТэйр-Финанс №4802-08-36059-Р	A+
ЮТэйр-Финанс №4802-09-36059-Р	A+
ЮТэйр-Финанс №4802-10-36059-Р	A+
ЮТэйр-Финанс №4802-11-36059-Р	A+
ЮТэйр-Финанс №4802-12-36059-Р	A+
ЮТэйр-Финанс №4802-13-36059-Р	A+
ЮТэйр-Финанс №4802-14-36059-Р	A+

Рейтинги надежности гарантийного покрытия

Агентство Городского Развития	A+
Алтайский гарантийный фонд	A+
АРСГ НО	A+
ИК «Архангельск»	A
Белгородский гарантийный фонд содействия кредитованию	A+
Гарантийный фонд Бурятии	A+
Гарантийный фонд для субъектов малого и среднего предпринимательства Оренбургской области	A
Гарантийный фонд малого предпринимательства Курганской области	A
Гарантийный фонд поддержки предпринимательства Костромской области	A
ГППОСО	A
Гарантийный фонд Приморского края	A+
Гарантийный фонд Республики Татарстан	A+
Гарантийный фонд Ростовской области	A+
Гарантийный фонд Рязанской области	A+
Гарантийный фонд Ставропольского края	A
Гарантийный фонд Томской области	A
Гарантийный фонд Хабаровского края	A
Гарантийный фонд Хакасии	A
Гарантийный фонд Чувашской Республики	A+

Иркутский областной гарантийный фонд	A+
Кировский областной фонд поддержки малого и среднего предпринимательства	A+
Красноярское региональное агентство поддержки малого и среднего бизнеса	A+
МАУ «ЦС МСП»	A
Новгородский фонд поддержки малого предпринимательства	A
Омский региональный фонд поддержки и развития малого предпринимательства	A+
Пермский гарантийный фонд	A+
Региональный гарантийный фонд	A
Региональный фонд поддержки предпринимательства и развития конкуренции Республики Ингушетия	B++
РФПМСП	A
Ульяновский региональный фонд поручительства	A
Фонд поддержки предпринимательства Югры	A+
Фонд гарантий и развития предпринимательства Псковской области	A
Фонд поддержки предпринимательства Орловской области	A
Фонд развития и поддержки малого предпринимательства Республики Башкортостан	A
Фонд развития малого и среднего предпринимательства Новосибирской области	A+
Фонд развития малого предпринимательства Республики Саха (Якутия)	A+
Фонд содействия кредитованию субъектов малого и среднего предпринимательства Амурской области	A
Фонд содействия кредитованию малого бизнеса Москвы	A++
Фонд содействия кредитованию малого и среднего бизнеса	A++
Фонд содействия кредитованию малого и среднего предпринимательства Тамбовской области	A
Фонд содействия кредитованию малого и среднего предпринимательства Тульской области	A

Рейтинги надежности микрофинансовых организаций

Агентство по поддержке малого бизнеса в Чувашской Республике	A++-mfi
Бизнес Содействия	A.mfi
Брио Финанс	A.mfi
Гарантийный фонд для субъектов МСП Оренбургской области	A.mfi
Городская Сбережка	A.mfi
Домашие деньги	A++-mfi
ЗабИнвестФонд	A.mfi
Кировский областной фонд поддержки МСП	A.mfi
Корпорация по развитию предпринимательства Ульяновской области	A.mfi
Красноярское региональное агентство поддержки малого и среднего бизнеса	A+.mfi
Кредитный Союз	A+.mfi
Магазин Малого Кредитования	A++-mfi
МФО «Народная Касса»	A+.mfi
Новгородский фонд поддержки малого предпринимательства	A+.mfi
Омский региональный фонд поддержки и развития малого предпринимательства Орловский региональный фонд развития и микрофинансирования малого предпринимательства	A+.mfi
Фонд «Первомайский»	A.mfi
Пермский центр развития предпринимательства	B++-mfi
Региональный фонд поддержки предпринимательства и развития конкуренции Республики Ингушетия	A.mfi
РФПМСП	A+.mfi
Рязанский областной фонд поддержки малого предпринимательства	A+.mfi
Средноуральский	A.mfi
СРОЧНОДЕЛ	A.mfi
Финторг	A.mfi
Фонд микрофинансирования Псковской области	A+.mfi
Фонд микрофинансирования Саратовской области	A+.mfi
Фонд микрофинансирования Курганской области	A+.mfi
Фонд микрофинансирования Орловской области	A+.mfi
Фонд микрофинансирования субъектов малого и среднего предпринимательства в Ставропольском крае	A+.mfi
Микрофинансирования Ханты-Мансийского автономного округа - Югры	A++-mfi
Фонд по поддержке и развитию предпринимательства г. Усть-Илимска	A.mfi
Фонд поддержки малого и среднего предпринимательства города Усолье-Сибирское	B++-mfi
Фонд развития малого предпринимательства Республики Саха (Якутия)	A.mfi
Фонд ресурсной поддержки МСП Вологодской области	A+.mfi
Фонд содействия кредитованию малого и среднего предпринимательства Тверской области	A.mfi
Фонд МСП АМО	B++-mfi
Центр микрофинансирования РБ	A+.mfi
Центр Финансовой Поддержки	A.mfi
Швейцарский фонд поддержки экономических реформ	A.mfi
Швейцарский фонд поддержки экономических реформ «Калуга»	A.mfi

Рейтинги надежности депозитариев

Депозитарная компания «РЕГИОН»	A++
ИНФИНИТУМ	A++
Нижегородский Специализированный Депозитарий	A+
Объединенный специализированный депозитарий ИК «ПРОСПЕКТ»	A+
ИК «Таск Квадро Секьюритиз»	A+
УНИВЕР Капитал	A+
Центральный Ростовский Депозитарий	A+

Рейтинги надежности инвестиционных компаний

ИК «Аврора Капитал»	A
Первый доверительный управляющий	A
Спарт-финанс	B+
Топл-Инвест	B+
ИК «Тренда»	C+
Уником Партнер	C+
Центр-Финанс	B++
Ю Эф Эс Финанс	A

Рейтинги качества управления

Мосинжпроект	A.gq
МОСК	A+.gq
МРСК Северного Кавказа	A+.gq
МРСК Центра и Приволья	A+.gq

Рейтинги кредитоспособности субъектов федераций и муниципальных образований

Забайкальский край	A
Краснодар	A
Краснодарский край	A++
Ростов-на-Дону	A+
Тамбовская область	A+
Тульская область	A+
Чувашская Республика	A+

Рейтинги качества управления закупочной деятельностью в компаниях с государственным участием

«Российские сети»	PK3 8
-------------------	-------

A - высокий уровень надёжности / кредитоспособности / качества услуг
 A+ - приемлемый уровень надёжности / кредитоспособности / качества услуг
 B++ - удовлетворительный уровень надёжности / кредитоспособности / качества услуг